



MONITORIZAREA MASS-MEDIA în campania electorală pentru alegerile parlamentare 2019

*Raport nr. 5
17-24 februarie 2019*



Raportul este realizat de Centrul pentru Jurnalism Independent (CJI) și Asociația Presei Independente (API), în cadrul unui proiect de monitorizare a mass-media implementat cu sprijinul financiar al National Endowment for Democracy (SUA), al Guvernului Suediei și al Agenției SUA pentru Dezvoltare Internațională (USAID).

Opiniile exprimate aparțin autorilor și nu reflectă neapărat punctul de vedere al finanțatorilor.

I. DATE GENERALE

1.1 Obiectivul proiectului: monitorizarea și informarea publicului cu privire la comportamentul editorial al instituțiilor mass-media în perioada preelectorală și în campania electorală pentru alegerile parlamentare 2019 din Republica Moldova.

1.2 Perioada de monitorizare: 9 ianuarie 2019 – 24 februarie 2019

1.3 Criteriile de selectare a instituțiilor mass-media supuse monitorizării:

Instituțiile mass-media au fost selectate în baza următoarelor criterii: a) forma de proprietate; b) geografie; c) limba de difuzare; d) notorietate/audiiență. Astfel, sunt monitorizate instituții mass-media publice și private, cu acoperire națională, cvasi-națională și regională, în limba română și în limba rusă.

1.4 Mass-media monitorizate:

Audiovizual

Moldova 1, GRT, Prime TV, Canal 2, Canal 3, Publika TV, Jurnal TV, NTV Moldova, Pro TV Chișinău, TV8, Accent TV, TV Centrală

Portaluri online și presa scrisă

Agora.md, Aif.md, Deschide.md, Diez.md, Esp.md, Gagauzinfo.md, Jurnal de Chișinău (ziar), Kp.md, Moldova.org, Newsmaker.md, Noi.md, Realitatea.md, Sputnik.md, Timpul.md, Unimedia.info, Zdg.md

1.5 Obiectul monitorizării

TV (intervalul 18:00-22:00)

- A. Câte un buletin informativ în limba rusă și limba română;
- B. Emisiunile (talk show-uri) cu caracter electoral;
- C. Dezbaterile electorale.

Portaluri online și presa scrisă

Întreg conținutul editorial, fără publicitatea marcată corespunzător.

1.6. Echipa

Proiectul este realizat în cadrul Coaliției pentru Alegeri Libere și Corecte de Centrul pentru Jurnalism Independent (monitorizare TV) și Asociația Presei Independente (monitorizare presă online și presă scrisă).

1.7 Cadrul metodologic

Datele au fost colectate și analizate în baza unei metodologii de monitorizare elaborate de Oxford Media Research Center pentru proiectele de monitorizare ale Organizației Internaționale Campania Globală pentru Libertatea de Exprimare „Articolul XIX”. Metodologia a fost actualizată la sfârșitul anului 2018 și începutul anului 2019 cu asistența experților organizației Osservatorio di Pavia din Italia.

Caracteristicile acestei metodologii sunt următoarele: utilizarea indicatorilor 1) *cantitativi*, inclusiv tipul, durata, tematica mediatizării, sursele știrilor, frecvența și durata apariției concurenților electorali în știri, și 2) *calitativi*, meniți să evalueze tonalitatea reflectării: neutră, pozitivă sau negativă, ținând cont de atitudinea instituției mass-media și/sau a jurnalistului față de fiecare protagonist.

Monitorizarea se axează pe două componente de bază: evaluarea *pluralismului social* și a *pluralismului politic* în media, care presupune măsurarea diversității de opinii, a pluralității de voci în cadrul materialelor cu tentă electorală. Sunt monitorizate toate materialele cu tangență electorală directă sau indirectă și toate materialele în care apar reprezentanții partidelor sau ai concurenților electorali, chiar dacă subiectele nu au legătură directă cu alegerile. În plus, sunt monitorizate toate subiectele în care este vorba despre activitatea Guvernului, a Parlamentului și cea a Președinției, acești protagoniști având un rol important în spațiul public.

Fiecare material a fost supus unei evaluări de conținut și de context, pentru a determina tonalitatea reflectării. Aceasta a fost atribuită prin evaluarea prezenței 1) *opinieii explicite*, exprimată de mass-media față de protagoniști, și a 2) *cadrajului sau frame-ingului*¹ evenimentelor sau subiectelor, care îi poate favoriza sau defavoriza pe protagoniști.

Conținutul și/sau contextul pozitiv al materialului nu indică neapărat tendențiozitatea sau partizanatul instituției media care difuzează știrea. Doar dacă există tendința, pe o anumită perioadă de timp, ca unii dintre subiecți să fie favorizați sau defavorizați, se poate spune că este vorba despre un dezechilibru.

II. ANALIZA DATELOR

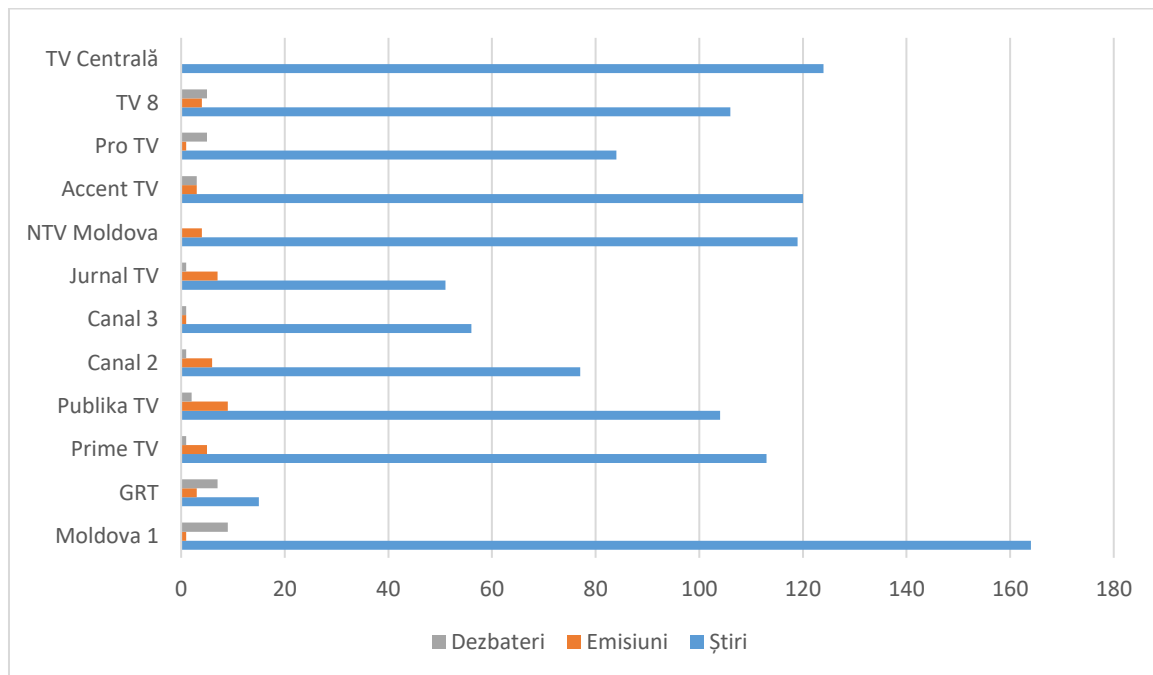
2.1 Audiovizual

Frecvența reflectării. În ultima săptămână de campanie electorală și în ziua scrutinului (17-24 februarie 2019), 12 radiodifuzori monitorizați au pus pe post în total 1212 materiale cu caracter electoral direct și indirect, între care 1133 de știri, 44 de emisiuni și 35 de dezbateri. Volumul total al materialelor a fost de aproximativ 106 ore, dintre care aproximativ 45 de ore au revenit știrilor, 39 de ore – emisiunilor, iar aproximativ 22 de ore - dezbaterilor.

Genul materialului	Apariții	Durata (sec)
Știri	1133	163358
Talk shows	44	138934
Dezbateri	35	78905
Total	1212	381197

¹ Frame-ing - selectarea și evidențierea anumitor fațete ale unui eveniment sau subiect și conectarea lor în așa fel încât să denote o anumită interpretare sau soluție <http://www.revistadesociologie.ro/pdf-uri/nr3-4-2011/07-N%20Corbu.pdf>

Frecvența știrilor, emisiunilor și dezbaterilor, per post TV



Diversitatea tematică. Subiectele abordate de majoritatea canalelor monitorizate au vizat de cele mai multe ori domeniul politic. În multe cazuri a fost vorba despre evenimente de campanie desfășurate de unele partide, conferințe de presă la care s-au făcut totalurile campaniei, fiind lansate și diverse acuzații la adresa contracandidaților. A doua temă ca frecvență a fost procesul electoral, inclusiv subiecte despre activitatea Comisiei Electorale Centrale (CEC) și procedura de vot în ziua scrutinului, urmate la mare distanță de subiecte privind corupția, probleme sociale, domeniul economic, domeniul sănătății și relații externe. De regulă, acestea au avut caracter electoral indirect, fiind vorba despre activități ale președintelui și ale Președinției, ale diferitelor ministere și structuri guvernamentale etc.

Cea mai mare diversitate din punct de vedere tematic a fost atestată la NTV Moldova și Accent TV (politic, relații externe, social, proces electoral, administrația publică locală, educație, minorități), Pro TV (proces electoral, politic, corupție, social, integritate, diaspora), TV Centrală (politic, proces electoral, integritate, economic, administrația publică locală, societate civilă).

Pluralismul social. La documentarea materialelor, posturile monitorizate au recurs la diverse surse sociale, pe primul loc fiind cetățenii, urmați la mare distanță de reprezentanți ai Comisiei Electorale Centrale (CEC), ai societății civile, diplomați, observatori străini, poliția/armata, experți locali și străini, administrația publică locală. Cetățeni au fost citați direct de cele mai multe ori în știri cu elemente de „Vox Populi”, care au vizat probleme sociale și politice, dar și în știri de campanie, în știri din ziua scrutinului, exprimându-și opinia față de așteptările lor de la viitorii guvernanți.

Cele mai diverse surse sociale au fost utilizate de TV8 (cetățeni, CEC, Poliția/Armata, experți, administrația publică locală, diplomați și observatori străini, reprezentanți ai societății civile, oameni de afaceri, judecători/avocați) și Accent TV (cetățeni, diplomați/observatori străini, CEC, administrația publică locală, experți etc).

Sursele și protagoniștii sociali citați sau menționați în știri, emisiuni, dezbateri. 12 posturi TV

Surse și protagoniști	Frecvența
Cetățeni	1417
Comisia Electorală Centrală	191
Societate civilă – ONG-uri	112
Diplomați, oficiali și observatori străini	105
Poliția/armata	93
Experți (străini și locali)	87
Administrația publică locală	86
Mass media	51
Business	48
Judecători, avocați	29
Oficiali din guvern	29
Biserica	11

Pluralismul politic. Materialele relevante monitorizării i-au avut ca protagoniști în principal pe reprezentanții partidelor, dar și pe concurenți independenți în circumscripții uninominale. Dintre instituțiile de stat, președintele Igor Dodon, alături de prim-ministrul Pavel Filip și alți reprezentanți ai Guvernului, au fost reflectați în știri, dar și în emisiuni la unele posturi monitorizate.

Cea mai mare vizibilitate din punctul de vedere al frecvenței și duratei aparițiilor în imagini și al intervențiilor directe în știri, emisiuni și dezbateri au avut-o Partidul Democrat din Moldova (PDM), Partidul Socialiștilor din Moldova (PSRM) și Blocul electoral ACUM, urmași de Partidul politic Șor și Partidul Liberal (PL).

Frecvența și durata apariției în știri, emisiuni, dezbateri a reprezentanților partidelor politice, concurenți în circumscripția națională/12 posturi TV

Surse și protagoniști	Candidat	Frecvența	Durata apariției, sec.	Durata vorbirii directe, sec.
Partidul Democrat din Moldova	Da	429	14542	11711
Partidul Socialiștilor din Republica Moldova	Da	383	17671	11520
Blocul electoral ACUM	Da	368	12379	9956
Partidul Politic Șor	Da	200	6218	4093
Partidul Liberal	Da	94	3397	2934
Partidul Comuniștilor din Republica Moldova	Da	35	3286	2952
Partidul Nostru	Da	35	3679	3439
Partidul „Democrația Acasă”	Da	34	5961	5896
Mișcarea profesioniștilor „Speranța - Надежда”	Da	29	3670	3600
Partidul Regiunilor din Moldova	Da	28	4237	4131
Partidul politic Voința Poporului	Da	27	6612	6606

Mișcarea Populară Antimafie	Da	19	2948	2911
Partidul Verde Ecologist	Da	18	2667	2617
Partidul Național Liberal	Da	17	2786	2756
Partidul Politic Patria	Da	6	140	78

Dintre candidații înscrși în cursa electorală în circumscripțiile uninominale, cei mai mediatizați au fost Constantin Țutu (afiliat PDM), Vladimir Plahotniuc (PDM), Andrei Năstase (Blocul ACUM), Mihail Popșoi (Blocul ACUM) și Zinaida Greceanii (PSRM).

Frecvența și durata apariției în știri a concurenților electorali în circumscripții uninominale/12 posturi TV/Top 20

Surse și protagoniști	Afilieră politică	Frecvența	Volumul apariției, sec.	Durata vorbirii directe, sec.
Țutu Constantin	Partidul Democrat din Moldova	16	329	280
Plahotniuc Vladimir	Partidul Democrat din Moldova	16	836	462
Costin Vasile	Partidul Democrat din Moldova	12	95	58
Năstase Andrei	Blocul electoral ACUM	12	220	103
Greceanii Zinaida	Partidul Socialiștilor din Republica Moldova	11	462	361
Popșoi Mihail	Blocul electoral ACUM	10	144	54
Bodnarenco Elena	Partidul Comuniștilor din Republica Moldova	10	200	72
Platon Tatiana	Partidul Politic Șor	9	257	132
Sandu Maia	Blocul electoral ACUM	9	162	61
Chirtoacă Dorin	Partidul Liberal	9	155	46
Alaiba Dumitru	Blocul electoral ACUM	8	136	44
Odișov Alexandru	Partidul Socialiștilor din Republica Moldova	8	386	242
Cojocaru Dinari	Partidul Socialiștilor din Republica Moldova	8	269	193
Guzun Ludmila	Partidul Democrat din Moldova	8	84	58
Șor Ilan	Partidul Politic Șor	8	243	121
Bătrîncea Vlad	Partidul Socialiștilor din Republica Moldova	8	336	274
Vartanean Gaik	Partidul Socialiștilor din Republica Moldova	8	347	192
Jizdan Alexandru	Partidul Democrat din Moldova	7	121	106
Filip Pavel	Partidul Democrat din Moldova	7	169	105
Bolea Vasile	Partidul Socialiștilor din Republica Moldova	7	599	382

Frecvența apariției în dezbateri și emisiuni a concurenților electorali în circumscripții uninominale/12 posturi TV

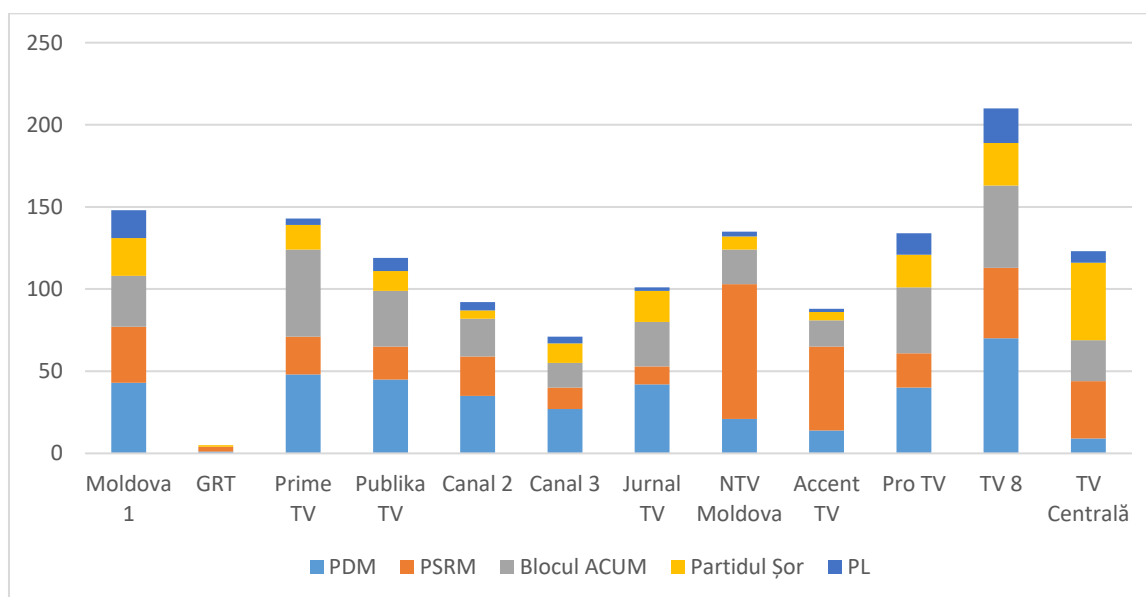
Surse și protagoniști	Afilieră politică	Frecvența	Volumul apariției, sec.	Durata vorbirii directe, sec.
Dudoglo Nicolai	independent	3	4100	3700
Dimoglo Nina	Partidul Politic Șor	2	1400	1200
Popșoi Mihail	Blocul electoral ACUM	3	910	905
Rotari Vadim	Partidul Socialiștilor din Republica Moldova	1	900	900
Popa Svetlana	Partidul Socialiștilor din Republica Moldova	1	900	900
Levintii Dmitrii	Partidul Nostru	1	700	600
Leiciu Gheorghi	independent	1	700	600
Țuțu Constantin	Partidul Democrat din Moldova	3	430	420
Năstase Andrei	Blocul electoral ACUM	2	425	420
Volosatii Boris	independent	1	420	420
Roșca Vladimir	Partidul Socialiștilor din Republica Moldova	1	420	420
Vieru Călin	independent	1	420	420
Babuc Monica	Partidul Democrat din Moldova	1	35	25
Alaiba Dumitru	Blocul electoral ACUM	1	11	0
Perciu Dan	Blocul electoral ACUM	1	5	0

Dintre instituțiile de stat, președintele Dodon și reprezentanții Președinției dețin întâietatea atât din punct de vedere al frecvenței aparițiilor, cât și al duratei intervențiilor directe.

Frecvența și durata apariției în știri și emisiuni a reprezentanților Președinției, Parlamentului, Guvernului/12 posturi TV

Surse și protagoniști	Candidat	Frecvența	Durata apariției, sec.	Durata vorbirii directe, sec.
Președintele, președinția	Nu	268	21211	11121
Miniștrii	Nu	108	3610	3293
Parlament	Nu	30	1259	1177

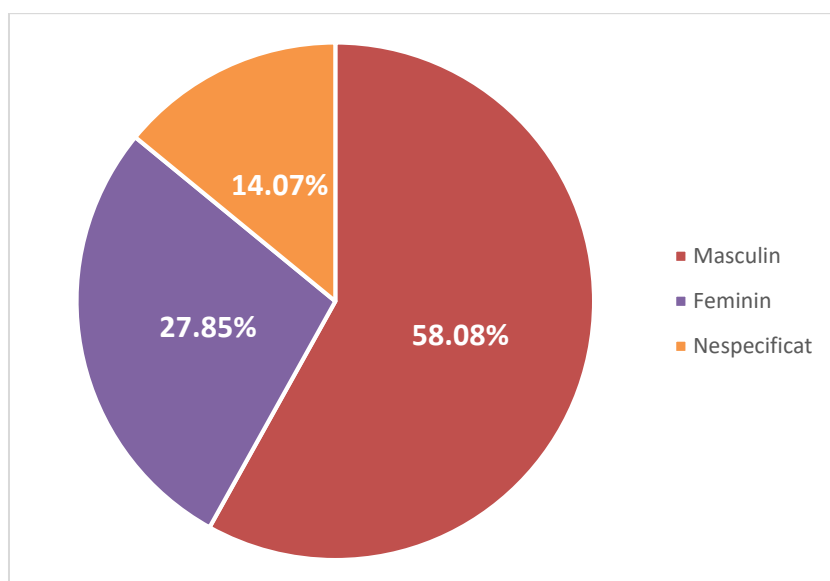
Frecvența reflectării partidelor politice per post TV/Circumscripția națională/TOP 5



Echilibrul de gen. O mare parte a surselor și protagoniștilor citați sau menționați de cele 12 posturi de televiziune au fost de sex masculin – 58%, sursele de sex feminin constituind 27,8%, în creștere cu 5,4 puncte procentuale față de datele înregistrate în perioada precedentă de raport. Singurele categorii de surse/protagoniști în care prezența femeilor a fost mai mare decât cea a bărbaților au fost categoriile „Cetățeni” și „CEC”. De asemenea, un număr relativ înalt de protagoniste/surse femei a fost înregistrat în cadrul Blocului electoral ACUM, urmat de Partidul Socialiștilor din Moldova, dar și în materialele care au citat reprezentanți ai societății civile. De notat că rata surselor de sex feminin din categoria „Cetățeni” constituie 55% din numărul total de surse femei.

Cel mai bun indicator la capitolul echilibru de gen a fost înregistrat la Jurnal TV – 37%, TV Centrală - 37%, Canal 3 – 35%, Canal 2 – 32,5%, Publika – 30%, Pro TV – 29%.

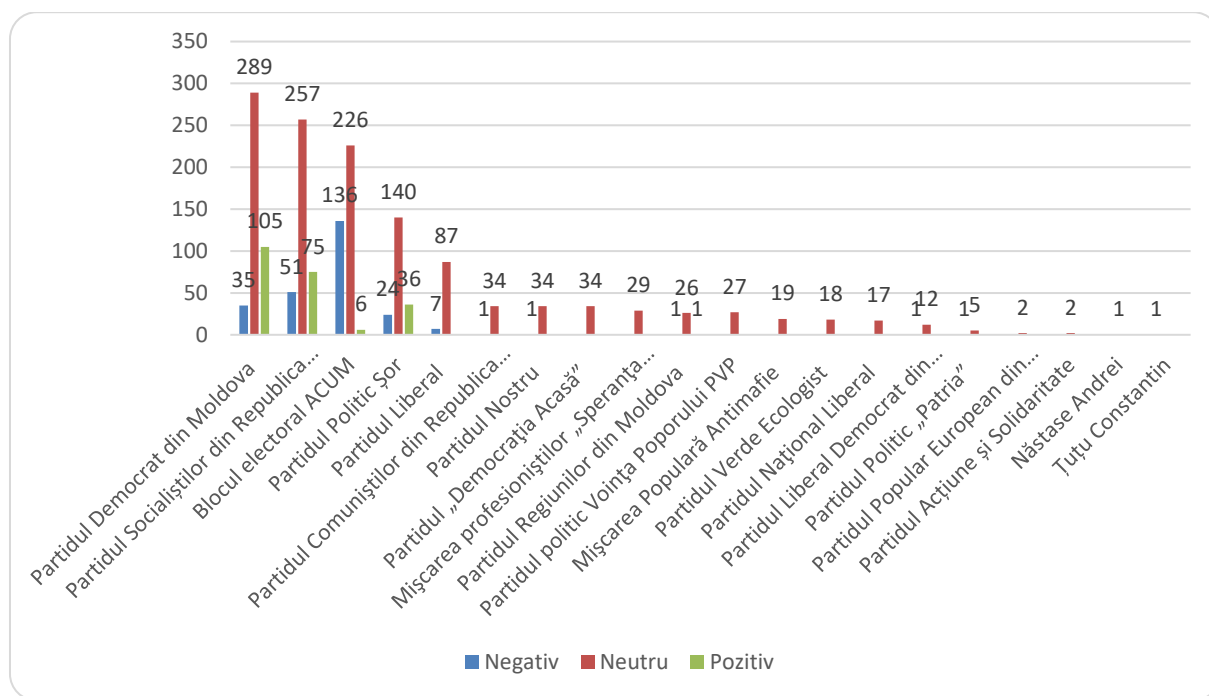
Rata surselor și protagoniștilor din perspectiva gender



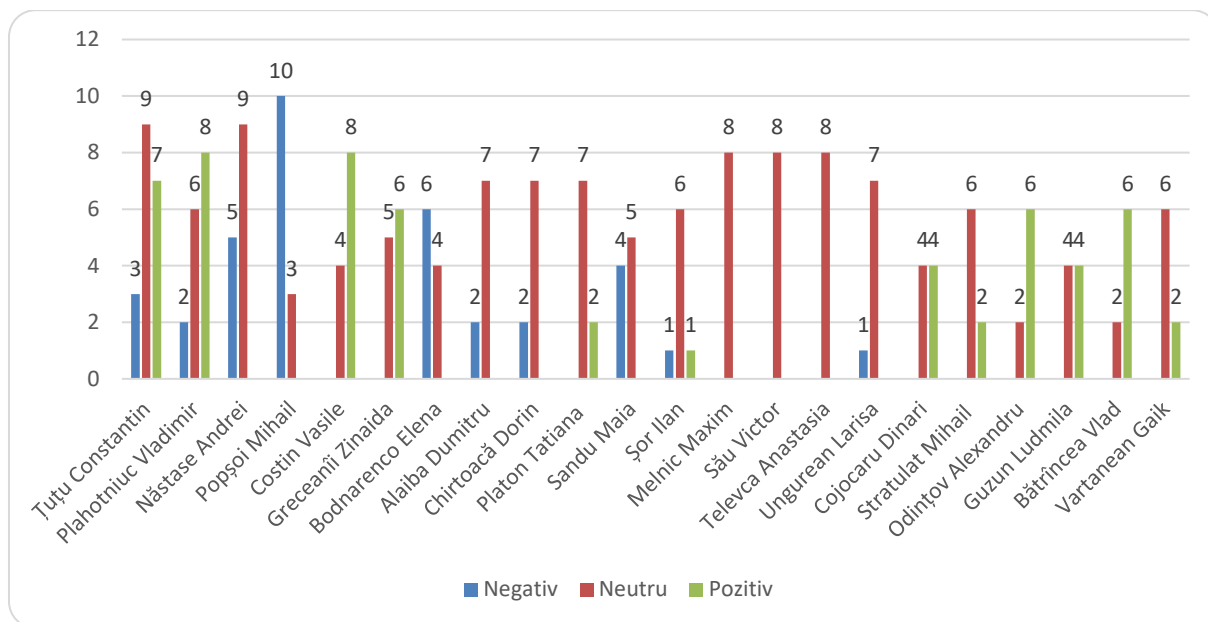
Tonalitatea reflectării concurențelor electorali/Date generale, 12 posturi TV. De cele mai multe ori, de tonalitate pozitivă în știri, emisiuni și dezbateri au beneficiat concurenții electorali în circumscripția națională PDM, urmați de PSRM și Partidul politic Șor. Blocul electoral ACUM a apărut în cele mai multe materiale cu tonalitatea negativă, fiind urmat de PSRM. Dintre concurenții în circumscripții uninominale, cele mai multe apariții în materiale cu tonalitate pozitivă i-au revenit lui Vladimir Plahotniuc (afiliat PDM), Vasile Costin (PDM), Constantin Țuțu (PDM), urmați de Zinaida Greceanîi (PSRM), Alexandru Odinoșov (PSRM) și Vlad Bătrâncea (PSRM). Mihail Popșoi (Blocul ACUM), Elena Bodnarenco (PCR) și Andrei Năstase (Blocul ACUM) au avut cele mai multe mențiuni pe tonalitate negativă.

Reprezentanții instituțiilor statului, în special Președinția, au fost vizați în materiale cu tonalitate neutră, dar și pozitivă, și negativă, iar acei ai Parlamentului și Guvernului – cu tonalitate mai mult neutră și pozitivă.

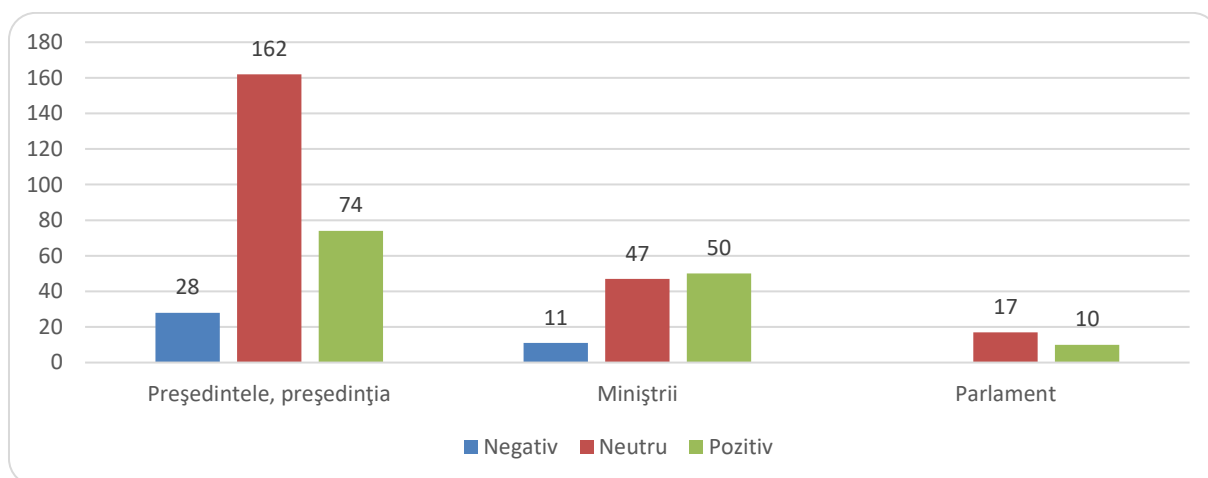
Tonalitatea reflectării concurențelor electorali în știri, emisiuni, dezbateri/Circumscripția națională, 12 posturi TV



Tonalitatea reflectării concurenților electorali în știri, emisiuni, dezbateri/Circumscripții uninominale, 12 posturi TV



Tonalitatea reflectării în știri, emisiuni, dezbateri a reprezentanților Președinției, Parlamentului și Guvernului/ 12 posturi TV



Tonalitatea reflectării concurenților electorali/Per post TV

În ultima săptămână a campaniei electorale și în ziua scrutinului (17-24 februarie 2019), postul public național de televiziune **Moldova 1** a oferit acces relativ egal concurenților electorali din circumscripția națională și celor din circumscripții uninominale. Tonalitatea reflectării a fost în majoritatea cazurilor neutră (mai multe detalii, în Anexa 1).

Postul public regional **GRT** a reflectat sumar campania electorală în buletinul de știri în limba rusă, fără a fi observată vreo tendință evidentă de favorizare sau defavorizare a anumitor concurenți. În emisiunile puse pe post de radiodifuzorul public regional a fost remarcată tendința de favorizare a concurentului electoral independent Nicolae Dudoglo.

Radiodifuzorii privați cu acoperire națională **Prime TV, Publika TV, Canal 2 și Canal 3** au recurs la aceeași modalitate de reflectare a campaniei electorale. Posturile au oferit acces prioritar reprezentanților PDM și candidaților în circumscripții uninominale afiliați acestui partid, tonalitatea reflectării fiind preponderent pozitivă. De asemenea, pe post au fost puse un număr mare de materiale cu prezența reprezentanților Guvernului, tonalitatea fiind preponderent pozitivă. În contrast, atitudinea față de reprezentanții Blocului electoral ACUM și concurenții în circumscripții uninominale afiliați acestui bloc a fost în majoritatea cazurilor negativă. Tonalitatea față de PSRM și președintele Dodon a fost atât neutră, cât și negativă.

Posturile private **NTV Moldova și Accent TV** au oferit acces prioritar reprezentanților PSRM și concurenților electorali în circumscripții uninominale afiliați acestui partid, dar și președintelui Igor Dodon. Tonalitatea reflectării acestor actori a fost mai mult pozitivă. PSRM a fost avantajat de prezența masivă a președintelui Dodon în știri și emisiuni (ca frecvență și durată). PDM și Blocul electoral ACUM au fost reflectați în lumină neutră și negativă, iar Partidul politic Șor – mai mult în tonalitate negativă.

Posturile private **Pro TV și TV8** au avut un comportament echilibrat, oferind acces în știri și emisiuni/dezbateri mai multor actori politici – partide, concurenți electorali în circumscripția națională și circumscripțiile uninominale. În majoritatea cazurilor, tonalitatea reflectării protagoniștilor la aceste posturi a fost neutră.

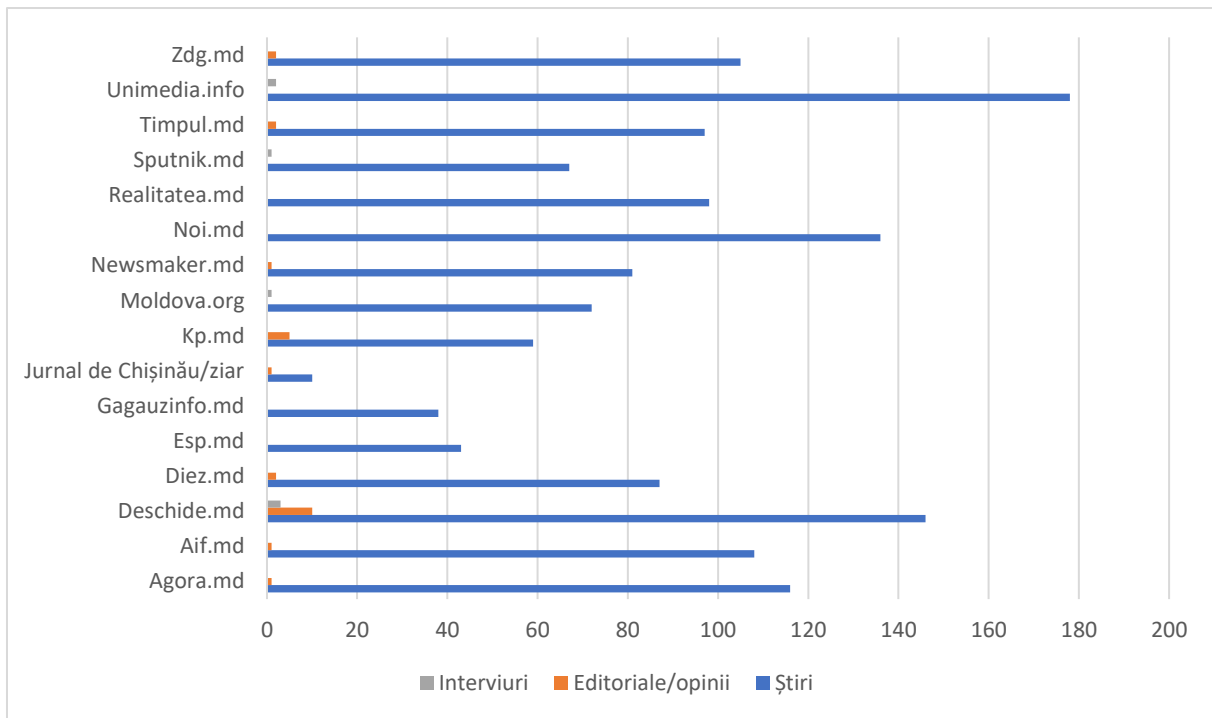
Postul cu acoperire națională **Jurnal TV** a reflectat în știri concurenții electorali care au organizat evenimente electorale sau au emis comunicate de presă, în mare parte tonalitatea reflectării protagoniștilor politici fiind neutră. În emisiunile puse pe post de Jurnal TV, tonalitatea pentru reprezentanții PDM și ai Partidului politic Șor a fost neutră și negativă.

Televiziunea Centrală a oferit acces preponderent reprezentanților Partidului politic Șor și concurenților afiliați acestui partid, în circumscripții uninominale, tonalitatea reflectării fiind mai mult pozitivă și neutră. Tonalitatea față de reprezentanții PSRM și ai Blocului electoral ACUM a fost neutră, dar și negativă.

2.2 Portaluri online și presa scrisă

Frecvența reflectării. În perioada 17-24 februarie 2019, cele 16 portaluri online și ziare monitorizate au publicat în total 1473 de materiale cu caracter electoral direct și indirect, inclusiv 1441 de știri, 23 de editoriale sau alte articole de opinie și 9 interviuri. Unele știri au fost însoțite de înregistrări video. Volumul total al materialelor relevante a constituit 3.145.086 de semne și 252.429 secunde de înregistrări video (circa 70 de ore). În ultima săptămână a campaniei electorale, cele mai multe materiale jurnalistice relevante prezentei monitorizării au fost publicate de portalurile Unimedia.info (180), Deschide.md (159) și Noi.md (136), cea mai modestă reflectare a campaniei au avut-o portalurile regionale Gagauzinfo.md (38) și Esp.md (43), iar ziarul Jurnal de Chișinău a publicat în perioada de raport 11 articole care au vizat campania electorală.

Frecvența materialelor relevante, per portal online/ziar



Diversitatea tematică. Activitatea politică și mersul procesului electoral au fost temele cel mai des abordate în această perioadă. Știri despre pregătirea pentru ziua votării, sesizările și contestațiile depuse la Comisia Electorală Centrală de către concurenții electorali, deciziile adoptate de CEC, acțiunile de protest, declarațiile și acuzațiile reciproce, datele sondajelor despre preferințele electorale ale cetățenilor – aceste și alte subiecte au dominat conținutul portalurilor și al ziarelor monitorizate. Mai rar au fost abordate în context electoral subiectele sociale, foarte rar – situația din economia țării sau lupta cu corupția. Câteva portaluri au publicat articole de analiză, investigații jurnalistice proprii și profiluri detaliate ale candidaților la funcția de deputat, realizate în cadrul Inițiativei Civice pentru un Parlament Curat. În preajma zilei votării, au fost publicate mai multe materiale de educație electorală, unele portaluri au continuat dezbaterile electorale și/sau au publicat sondaje de tip „Vox Populi” cu cetățenii, au identificat soluții creative de informare la tema alegerilor prin podcasturi, concursuri, jocuri interactive. În ziua votării, unele portaluri au fost deosebit de active, publicând un număr foarte mare de știri despre mersul procesului de vot în țară și peste hotare, cum și-au exercitat dreptul la vot candidații și alți politicieni, date despre prezența la vot, încălcările semnalate, cazul transportării organizate a unor grupuri de cetățeni din regiunea transnistreană pentru a vota în localitățile de pe malul drept al Nistrului etc. Câteva redacții au manifestat o abordare creativă de transmitere operativă a informațiilor relevante, inclusiv prin transmisiuni în direct, aplicații și module speciale care au atras atenția publicului în această zi.

Pluralismul social. În perioada de raport, la documentarea materialelor, pe lângă actorii politici și concurenții electorali, portalurile online și ziarele monitorizate au apelat și la 1914 surse și protagoniști din alte categorii. Cel mai des a fost vorba despre alte instituții mass-media, reprezentanți ai Comisiei Electorale Centrale, cetățeni, oficiali și observatori străini, antreprenori și alți reprezentanți ai mediului de afaceri, reprezentanți ai societății civile ș.a. (vezi tabelul).

Sursele și protagoniștii sociali citați sau menționați în materiale/16 mass-media

Surse și protagoniști	Frecvența, nr.
Mass-media	489
Comisia Electorală Centrală	339
Cetățeni	286
Diplomați, oficiali și observatori străini	154
Business	129
Societate civilă – ONG-uri	111
Poliția/armata	105
Expertți (străini și locali)	101
Oficiali din guvern	74
Judecători, avocați	72
Administrația publică locală	40
Grupuri de inițiativă	11
Biserica	3

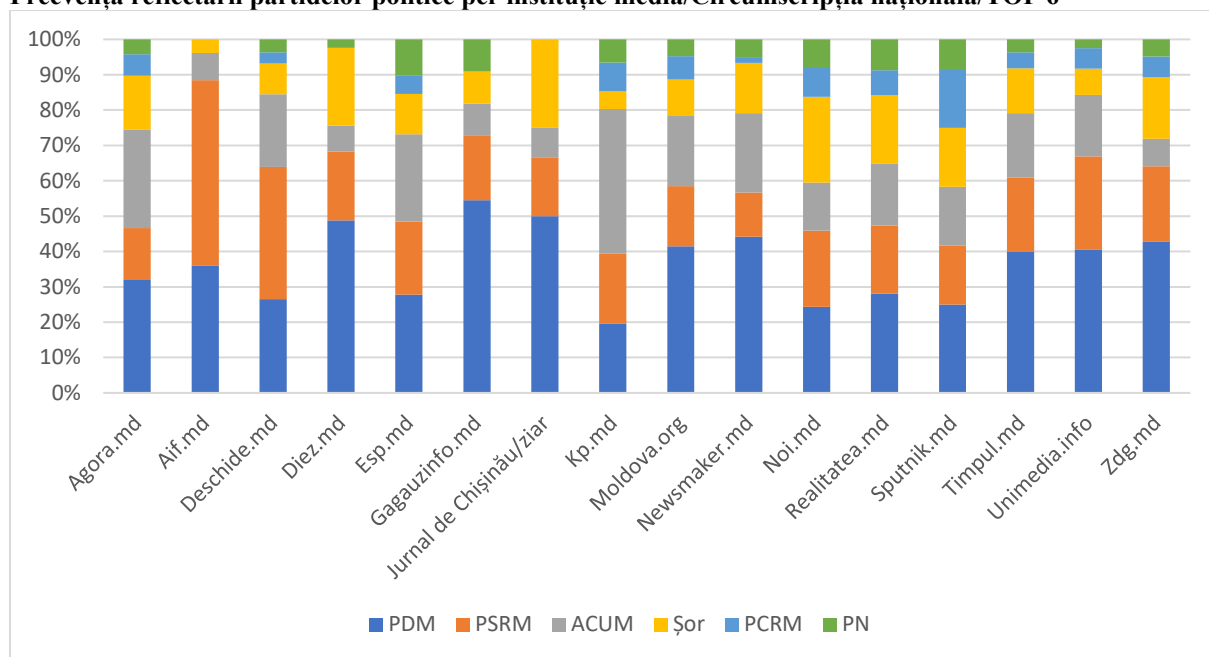
Pluralismul politic. Portalurile online și ziarele monitorizate au apelat, în total, la 3216 surse și protagoniști din domeniul politic, inclusiv partide concurente în circumscripția electorală națională, candidați în circumscripțiile uninominale sau reprezentanți de vârf ai Președinției, Parlamentului și Guvernului. După frecvența și durata aparițiilor (citate/vorbire directă), cei mai vizibili concurenți electorali în circumscripția națională au fost Partidul Democrat, urmat, la o anumită distanță, de Partidul Socialiștilor și Blocul electoral ACUM, apoi de Partidul politic Șor. Partidul Nostru și Partidul Comuniștilor de asemenea au fost printre concurenții electorali deseori vizați sau citați de presa monitorizată.

PDM a beneficiat de cel mai mare spațiu de mediatizare, dar și al vorbirii directe/citării. După numărul de apariții, PDM a fost cel mai vizibil la 13 din cele 16 instituții media monitorizate, PSRM la 2, iar Blocul ACUM – la o instituție media.

Frecvența și durata apariției reprezentanților partidelor politice, concurenți în circumscripția națională/16 mass-media/TOP 10

Surse și protagoniști	Frecvența, nr.	Durata apariției, semne	Durata vorbirii directe, semne
Partidul Democrat din Moldova	472	273073	40054
Partidul Socialiștilor din Republica Moldova	322	175033	24576
Blocul electoral ACUM	265	158019	29134
Partidul Politic Șor	165	101697	3420
Partidul Nostru	63	28884	3790
Partidul Comuniștilor din Republica Moldova	63	28535	3683
Partidul Liberal	41	13611	3080
Partidul Regiunilor din Moldova	21	11849	786
Mișcarea profesioniștilor „Speranța - Надежда”	14	4464	930
Partidul „Democrația Acasă”	14	2617	0

Frecvența reflectării partidelor politice per instituție media/Circumscripția națională/TOP 6



În materialele publicate au fost vizați, în total, 239 dintre candidații înscrși în cursa electorală în circumscripțiile uninominale (de 1275 de ori). După frecvența aparițiilor, cei mai mediatizați au fost Vladimir Plahotniuc/PDM, Maia Sandu/ACUM, Andrei Năstase/ACUM și Ilan Șor/Partidul Șor. După spațiul/durata apariției, primii trei clasati au fost aproximativ la același nivel, însă al patrulea clasat, Ilan Șor, chiar dacă a avut mai puține apariții, totuși a beneficiat de o suprafață de mediatizare mult mai mare decât alți candidați (vezi tabelul; sunt incluși candidații menționați de cel puțin 6 ori).

Frecvența și durata apariției concurenților electorali în circumscripții uninominale/16 mass-media

Surse și protagoniști	Frecvența, nr.	Durata apariției, semne	Durata vorbirii directe, semne
Plahotniuc Vladimir	93	69908	11490
Sandu Maia	79	61021	10988
Năstase Andrei	76	57625	10274
Șor Ilan	69	102688	8901
Țuțu Constantin	27	18928	1020
Chirtoacă Dorin	27	23122	7610
Filip Pavel	24	12274	3129
Gaburici Chiril	16	19355	2147
Ghilețchi Valeriu	14	15637	9805
Tauber Marina	14	8051	1727
Dudoglo Nicolai	13	11392	0
Greceanii Zinaida	13	5721	2217
Munteanu Valeriu	12	6487	1274
Platon Tatiana	11	13611	4586
Cebotarescu Dumitru	11	5943	1192
Alaiba Dumitru	11	5151	203

Popșoi Mihail	10	11441	1646
Creciun Oleg	9	9425	3331
Bodnarenco Elena	9	6007	874
Savva Viorel	9	3969	1258
Para Gheorghii	9	4296	0
Neaga Petru	8	5765	1504
Jardan Petru	8	4765	21
Munteanu Igor	8	4519	573
Groza Ion	8	2239	65
Patron Alexandrin	8	2573	65
Brega Oleg	8	2648	0
Reniță Iurie	7	14341	7773
Klimenco Valerii	7	8883	230
Apostolova Reghina	7	8583	500
Vieru Călin	7	7002	2651
Grițco Elena	7	4582	340
Bînzar Oleg	7	4546	2317
Bilețchi Vlad	7	4207	1224
Nesterovschi Alexandr	7	4099	30
Bolea Vasile	7	3788	1737
Frăsîneanu Dorin	7	2508	0
Moroșanu Ghenadie	7	1822	0
Rența Sergiu	7	1806	0
Palancica Roman	7	1377	65
Vartanean Gaik	7	1314	0
Țicu Octavian	7	576	0
Brînză Alexandru	6	6654	2826
Coptu Olga	6	4597	155
Botnari Alexandru	6	4340	690
Bătrîncea Vlad	6	3579	538
Stîngaci Stela	6	3299	65
Țipovici Nicolae	6	2976	0
Osadcenco Evgheni	6	2645	258
Tutovan Sergiu	6	2642	0
Roșca Vladimir	6	2539	534
Furdui Gheorghe	6	2419	0
Usatîi Alexandr	6	2147	206
Pogorea Dumitru	6	2045	0
Secăreanu Ștefan	6	1981	0
Sîrbu Ina	6	1901	0
Rusu Rodica	6	1882	0
Ghețivu Gheorghe	6	1724	0
Belobrova Antonina	6	1478	0
Stratulat Mihail	6	1331	0
Ganea Valentin	6	1170	0

Grozav Gheorghi	6	1105	0
Vasilachi Ana	6	1099	0
Spătaru Arina	6	1006	319
Mitriuc Ghenadii	6	378	0

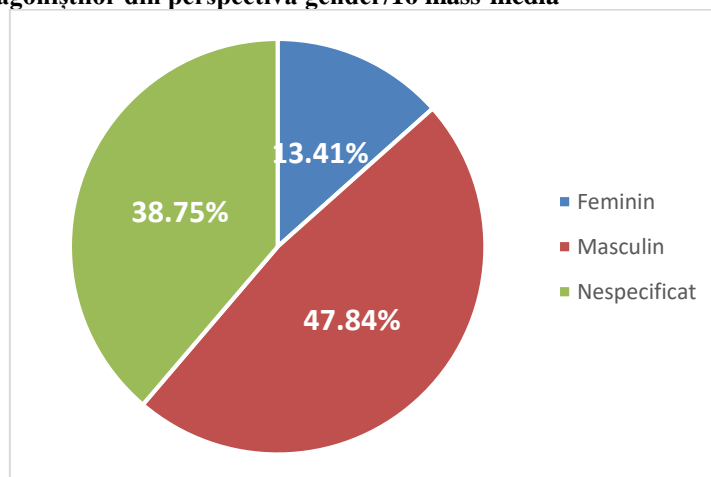
Ca și în perioadele precedente de monitorizare, președintele Republicii Moldova Igor Dodon a fost demnitarul cel mai des mediatizat (de 309 ori), el beneficiind și de spații mari de prezentare și de citare/vorbire directă.

Frecvența și durata apariției reprezentanților Președinției, Parlamentului și Guvernului /16 mass-media

Surse și protagoniști	Frecvența, nr.	Durata apariției, semne	Durata vorbirii directe, semne
Președintele, președinția	309	253612	64842
Miniștrii	77	41580	4803
Parlament	20	10746	4098

Echilibrul de gen. Dezechilibrul de gen al surselor și protagoniștilor s-a diminuat puțin față de perioada precedentă de monitorizare. Astfel, 47,84% din sursele și protagoniștii celor 16 portaluri online și ziare monitorizate au fost de sex masculin și 13,41% de sex feminin. În mai mult de o treime din materialele relevante, sexul surselor nu a fost specificat (*vezi diagrama*). Cel mai bun raport între sursele bărbați și sursele femei l-au avut, în această perioadă, ziarul Jurnal de Chișinău, portalurile Esp.md, Agora.md și Moldova.org (în medie, la 2,5 surse de gen masculin a revenit o sursă de gen feminin), cel mai modest – portalul Gagauzinfo.md (o sursă de gen feminin a revenit la 11 surse de gen masculin).

Rata surselor și protagoniștilor din perspectiva gender/16 mass-media

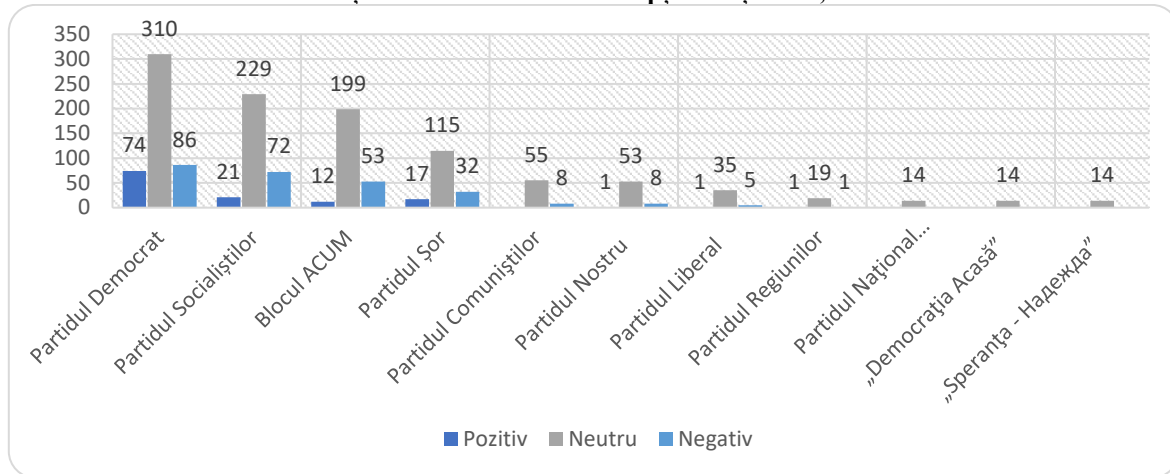


De cele mai multe ori, tonalitatea reflectării concurenților în total pe cele 16 portaluri online și ziare monitorizate a fost una neutră. Cel mai des au fost prezentați în context negativ Partidul Democrat și Partidul Socialiștilor, iar cele mai multe apariții pe o tonalitate pozitivă le-a avut Partidul Democrat.

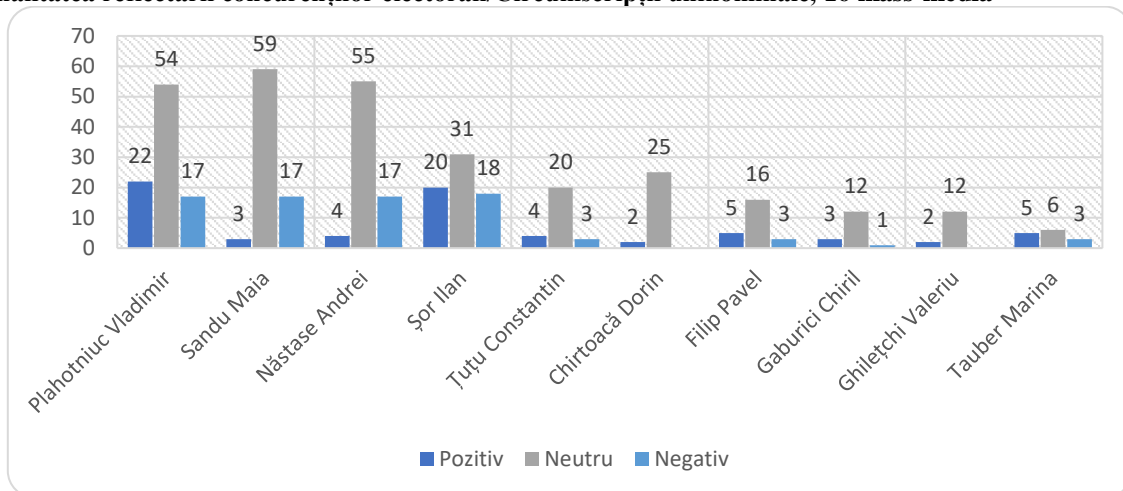
Candidații pe circumscripțiile uninominale au fost mediatizați în diferit context și pe tonalitate editorială diferită, preponderent neutră. În general pe toate cele 16 instituții media monitorizate, cele mai multe apariții pe o tonalitate pozitivă a avut Vladimir Plahotniuc, urmat de Ilan Șor. În ce privește aparițiile pe o tonalitate negativă, Vladimir Plahotniuc, Maia Sandu, Andrei Năstase și Ilan Șor au avut practic același număr de apariții negative.

Președinția și președintele Igor Dodon au fost reflectați în perioada de raport pe o tonalitate diferită, de cele mai multe ori neutră, dar foarte des și pozitivă sau negativă, în funcție de politica editorială a instituției media.

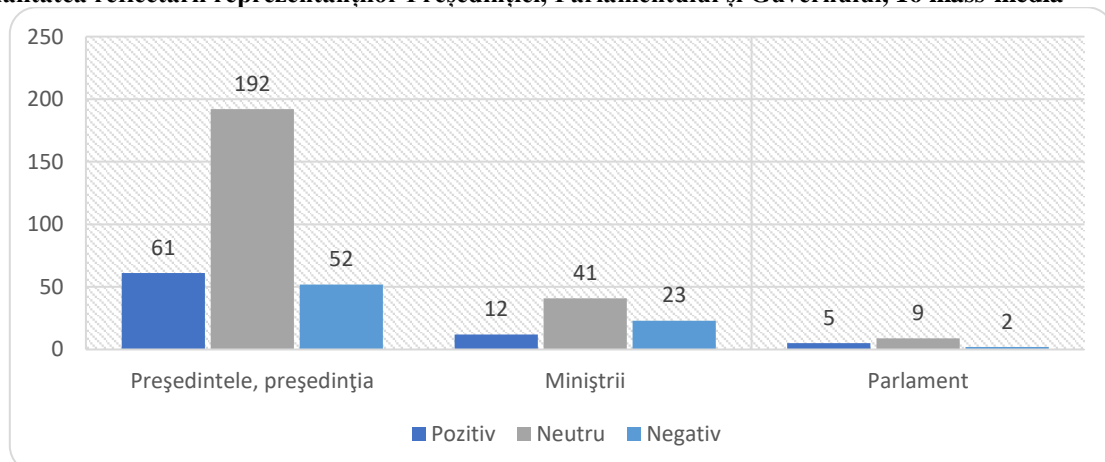
Tonalitatea reflectării concurenților electorali Circumscripția / națională, 16 mass-media



Tonalitatea reflectării concurenților electorali/Circumscripții uninominale, 16 mass-media



Tonalitatea reflectării reprezentanților Președinției, Parlamentului și Guvernului, 16 mass-media



Tonalitatea reflectării concurenților electorali/Per instituție media

În ultima săptămână a campaniei electorale, s-au menținut aceleași tendințe de reflectare a campaniei și a concurenților electorali, descrise în precedentele rapoarte de monitorizare. Astfel, portalurile și presa scrisă monitorizate pot fi divizate în trei categorii distincte: instituții media care au reflectat alegerile profesionist și fără preferințe editoriale; instituții media care au promovat indirect anumiți concurenți electorali, fără a-i defavoriza pe alți concurenți; și instituții media care au oferit suport informational deschis și masiv unor concurenți electorali, publicând materiale pozitive despre aceștia și critici la adresa oponentilor, sau mediatizând campania selectiv, prin excluderea subiectelor care nu cadrează cu politica lor editorială în alegeri. Per ansamblu, în presa online sunt multe materiale prezentate dintr-o singură sursă sau fără oferirea dreptului la replică celor acuzați.

În perioada de raport, portalul **Agora.md** a păstrat tonalitatea generală neutră de prezentare a tuturor concurenților electorali.

Portalul **Aif.md** a continuat să favorizeze PSRM, prin numărul mare de știri neutre și pozitive despre acest concurent electoral și despre președintele Igor Dodon. Alți concurenți electorali, în special PDM, au fost prezentați preponderent pe o tonalitate negativă.

La fel ca în perioadele precedente de monitorizare, portalul **Deschide.md** i-a prezentat pe Igor Dodon și PSRM preponderent pe o tonalitate negativă, aceștia fiind defavorizați editorial. Ceilalți concurenți au fost prezentați diferit, mai des neutru, dar și negativ sau pozitiv.

Portalul **Diez.md** a mediatizat echilibrat campania și concurenții electorali, însă în perioada de raport Partidul Democrat a avut un număr mai mare de apariții pe o tonalitate pozitivă, la același nivel cu aparițiile neutre.

Portalul din Bălți **Esp.md** a reflectat campania electorală doar din perspectivă regională, concurenții electorali fiind prezentați de fiecare dată pe o tonalitate neutră.

Portalul din Comrat **Gagauzinfo.md** de asemenea a reflectat campania electorală doar din perspectivă regională. Majoritatea știrilor din ultima săptămână l-au vizat pe candidatul independent Nicolai Dudoglo, despre care s-a afirmat anterior că ar fi afiliat PDM, acesta fiind defavorizat prin tonalitatea prezentării și acuzațiile care i s-au adus, fără oferirea dreptului la replică. Caracterul anti-Dudoglo a fost menținut de acest portal pe toată durata campaniei electorale.

Ziarul **Jurnal de Chișinău** a prezentat pe o tonalitate generală negativă concurenții electorali PDM, Partidul Șor și PSRM, această atitudine manifestându-se, în majoritatea cazurilor, în editoriale, dar și în unele articole de problemă.

În ultima săptămână de campanie, portalul **Kp.md** a continuat să favorizeze PSRM, dar și-a întesit critica față de Blocul electoral ACUM și liderii acestuia Maia Sandu și Andrei Năstase. Astfel, cele mai multe articole electorale au vizat anume Blocul ACUM, peste 2/3 din ele fiind pe o tonalitate negativă, în texte care au conținut aprecieri caustice, speculații și etichete, acuzații fără oferirea dreptului la replică.

Portalul **Moldova.org** a avut o tonalitate generală neutră în majoritatea materialelor publicate care s-au referit la alegeri și concurenți.

Portalul **Newsmaker.md** la fel a avut o tonalitate generală neutră în majoritatea știrilor care au vizat campania și concurenții electorali, înregistrându-se totuși o ușoară defavorizare a concurenților PDM, Vladimir Plahotniuc și Ilan Șor, după numărul de materiale cu o tonalitate mai curând negativă decât neutră.

Portalul **Noi.md** a continuat să publice un număr mare de știri despre activitatea Președintelui Dodon, pe o tonalitate generală neutră, PSRM fiind ușor favorizat. În același timp, Partidul Șor a fost defavorizat prin numărul relativ mare de apariții pe o tonalitate negativă.

Portalul **Realitatea.md** a relatat evenimentele ce țin de campania electorală în general neutru, cu o ușoară favorizare a PDM. În ziua alegerilor, a informat pe larg despre participarea la vot a principalilor concurenți electorali, cu excepția liderilor Blocului ACUM.

Portalul **Sputnik.md** a avut și în această săptămână o abordare editorială selectivă a campaniei electorale. Pe de o parte, a mediatizat intens activitatea Președintelui Dodon, concurentul electoral PSRM fiind ușor favorizat. Pe de altă parte, unele subiecte importante cu caracter electoral, au fost trecute cu vederea (cererea Blocului ACUM de a permite votarea cetățenilor din diasporă în baza buletinului de identitate, decizia Curții Supreme de Justiție în cazul cererii lui Valeriu Munteanu/ACUM privind scoaterea din cursa electorală a lui Ilan Șor etc.). În ziua alegerilor, portalul a omis să informeze detaliat despre transportarea organizată a alegătorilor din stânga Nistrului, așa cum au făcut alte portaluri.

Portalul **Timpul.md** a continuat să favorizeze masiv PDM și pe liderul acestuia Vladimir Plahotniuc. La fel, a fost favorizat și Partidul Șor, prin preluarea integrală a comunicatelor publicate de site-urile Partidulșor.md sau Orhei.md. În contrast, Igor Dodon, PSRM, liderii Blocului ACUM Andrei Năstase și Maia Sandu au fost defavorizați prin prezentarea aproape de fiecare dată pe o tonalitate negativă. În ziua votării, portalul a mediatizat cum și-au exercitat votul și ce declarații au făcut liderii PDM, însă liderii Blocului electoral ACUM au fost trecuți cu vederea, la fel ca și alți concurenți electorali.

În perioada de raport, portalul **Unimedia.info** a mediatizat campania și concurenții electorali pe o tonalitate preponderent neutră.

Portalul **Zdg.md** la fel a menținut abordarea editorială neutră a campaniei și a concurenților electorali. Totuși, în unele materiale s-a remarcat tonalitatea negativă față de PDM, Partidul Șor, PSRM.

ANEXA 1

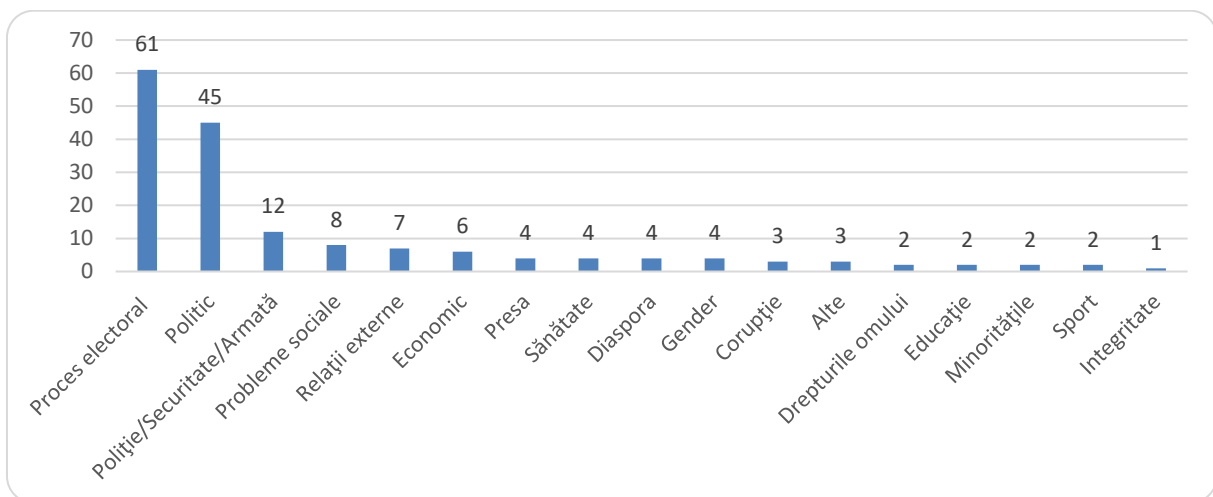
AUDIOVIZUAL. DATE STATISTICE PER INSTITUȚIE MEDIA

MOLDOVA 1

Frecvența și durata materialelor cu caracter electoral direct sau indirect.

Tipul materialului	Aparitii	Durata (sec)
Stiri	164	11859
Talk_shows	1	5400
Dezbateri	9	20400

Frecvența temelor abordate



Frecvența citării surselor sociale în știri

Surse și protagoniști	Frecvența
Cetățeni	39
Societate civilă – ONG-uri	10
Comisia Electorală Centrală	5
Poliția/armata	4
Oficiali din guvern	3
Mass media	2
Business	2
Expertți (străini și locali)	2
Judecători, avocați	2
Diplomați, oficiali și observatori străini	2

Frecvența și durata apariției în știri a reprezentanților partidelor politice, concurenți în circumscripția națională

Surse și protagoniști	Candidat	Frecvența	Durata apariției, sec.	Durata vorbirii directe, sec.
Partidul Democrat din Moldova	Da	43	585	220
Partidul Socialiștilor din Republica Moldova	Da	34	473	193
Blocul electoral ACUM	Da	31	580	337
Partidul Politic Șor	Da	23	353	153
Partidul Liberal	Da	17	298	172
Partidul Comuniștilor din Republica Moldova	Da	10	44	0
Partidul „Democrația Acasă”	Da	8	156	112
Mișcarea profesioniștilor „Speranța - Надежда”	Da	6	70	36
Partidul Nostru	Da	5	33	17
Partidul Verde Ecologist	Da	5	56	44
Mișcarea Populară Antimafie	Da	4	14	0
Partidul politic Voința Poporului PVP	Da	2	10	0
Partidul Național Liberal	Da	2	30	30
Partidul Regiunilor din Moldova	Da	2	42	42

Frecvența și durata apariției în știri a concurenților electorali în circumscripții uninominale/ /TOP 20

Surse și protagoniști	Afilieră politică	Frecvența	Volumul apariției, sec.	Durata vorbirii directe, sec.
Plahotniuc Vladimir	Partidul Democrat din Moldova	4	172	72
Cotelea Victor	Partidul Politic Șor	4	8	0
Guzun Ludmila	Partidul Democrat din Moldova	4	14	0
Cebotarescu Dumitru	Independent	2	10	0
Chirtoacă Dorin	Partidul Liberal	2	68	0
Burlac Veaceslav	Partidul Democrat din Moldova	2	10	0
Bolea Vladimir	Blocul electoral ACUM	2	22	22
Golub Tudor	Partidul Democrat din Moldova	2	34	34
Alaiba Dumitru	Blocul electoral ACUM	2	20	0
Terguță Ion	Blocul electoral ACUM	2	6	0
Greceanii Zinaida	Partidul Socialiștilor din Republica Moldova	2	70	0
Costin Vasile	Partidul Democrat din Moldova	2	10	0
Reniță Iurie	Blocul electoral ACUM	2	60	20
Cărbune Iurii	Independent	2	6	0
Bodnarenco Elena	Partidul Comuniștilor din Republica Moldova	2	30	0
Platon Tatiana	Partidul Politic Șor	2	60	40

Pavel Artamonov	Partidul Socialiștilor din Republica Moldova	2	6	0
Ciorici Mihail	Partidul Comuniștilor din Republica Moldova	2	6	0
Manole Domnica	Blocul electoral ACUM	2	102	42
Brînză Alexandru	Partidul Liberal	2	20	0

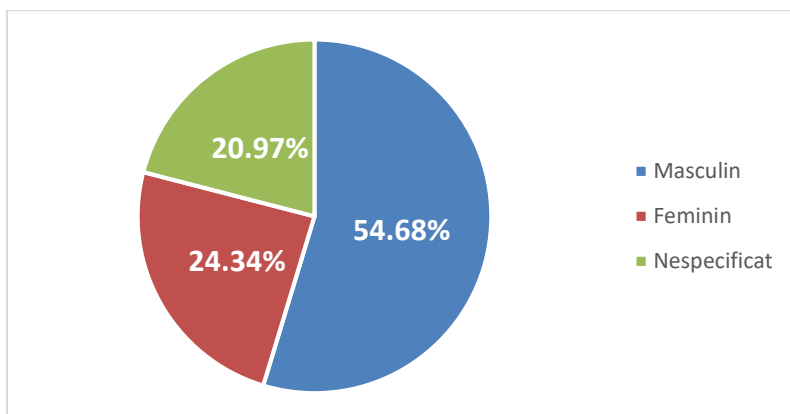
Frecvența și durata apariției în știri a reprezentanților Președinției, Parlamentului și Guvernului

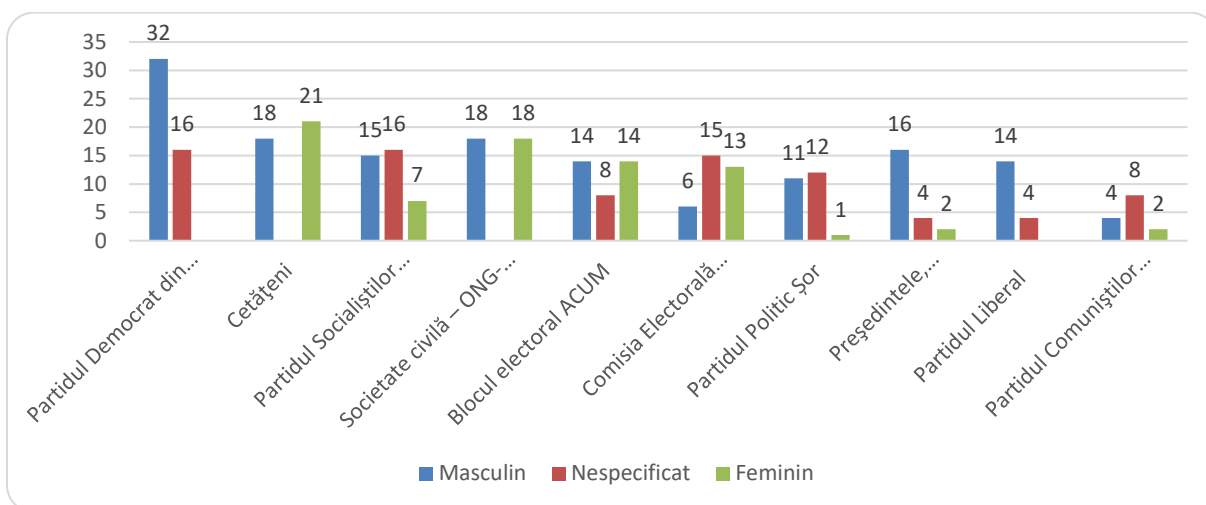
Surse și protagoniști	Candidat	Frecvența	Durata apariției, sec.	Durata vorbirii directe, sec.
Președintele, președinția	Nu	21	251	83
Miniștrii	Nu	7	139	79
Parlament	Nu	1	42	42

Frecvența și durata apariției în dezbateri/emisiuni a concurenților electorali/Circumscripția națională

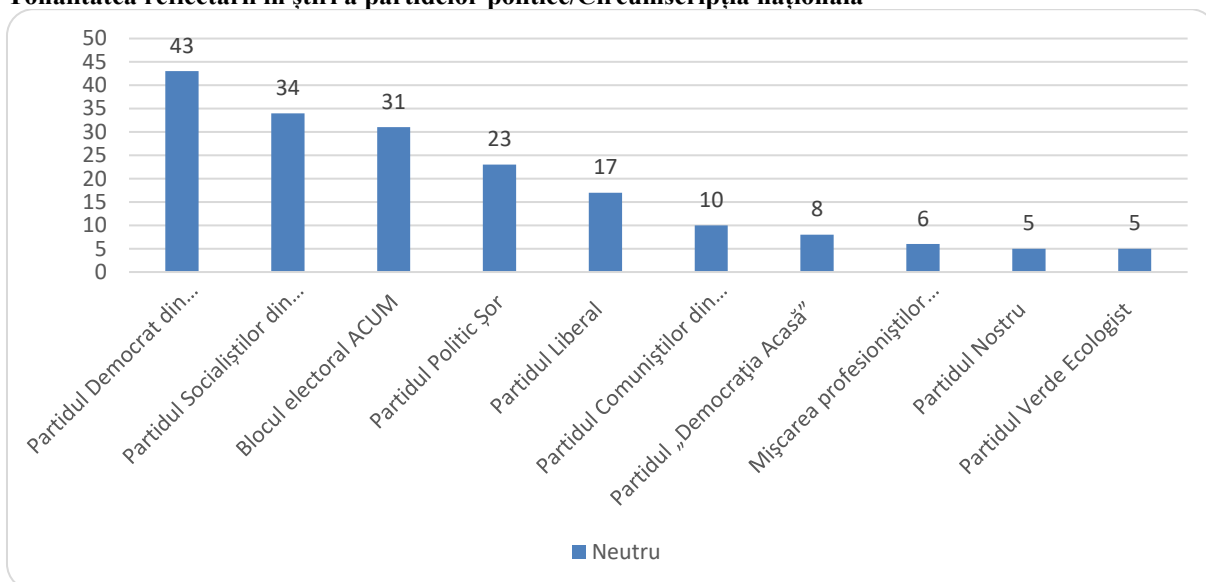
Surse și protagoniști	Candidat	Frecvența	Durata apariției, sec.	Durata vorbirii directe, sec.
Partidul politic Voința Poporului	Da	5	2099	2099
Partidul Democrat din Moldova	Da	5	1692	1692
Partidul Socialiștilor din Republica Moldova	Da	4	1279	1279
Partidul Comuniștilor din Republica Moldova	Da	4	1680	1680
Blocul electoral ACUM	Da	4	1680	1458
Mișcarea profesioniștilor „Speranța - Надежда”	Da	3	827	827
Partidul „Democrația Acasă”	Da	3	1380	1380
Partidul Național Liberal	Da	2	1063	1063
Mișcarea Populară Antimafie	Da	2	1182	1182
Partidul Nostru	Da	1	900	900
Partidul Politic Șor	Da	1	900	900
Partidul Liberal	Da	1	327	327
Partidul Verde Ecologist	Da	1	900	900

Rata surselor și protagoniștilor din perspectiva gender

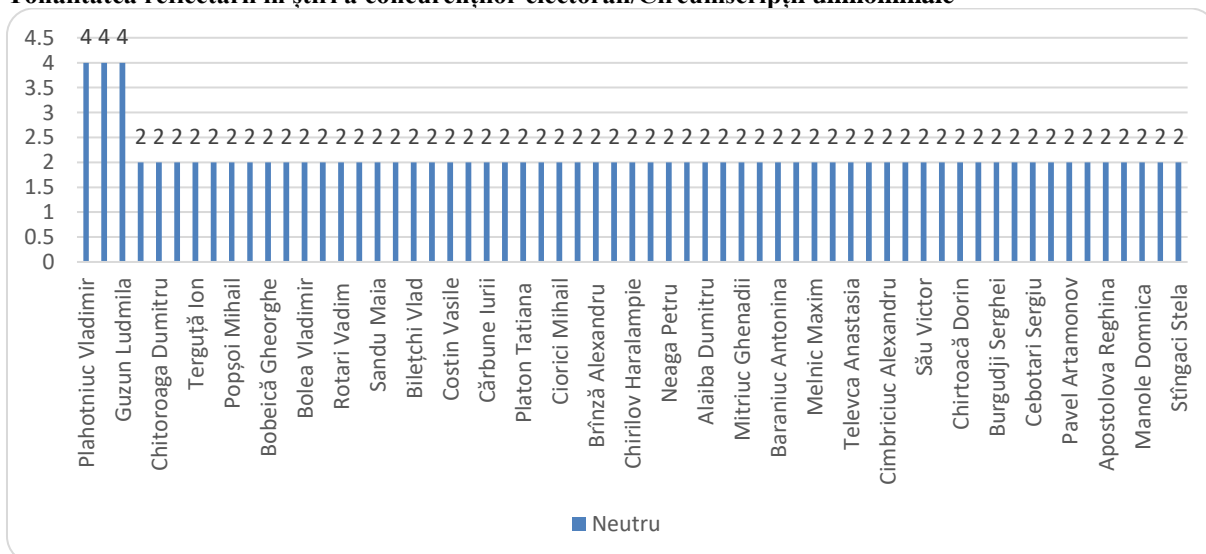




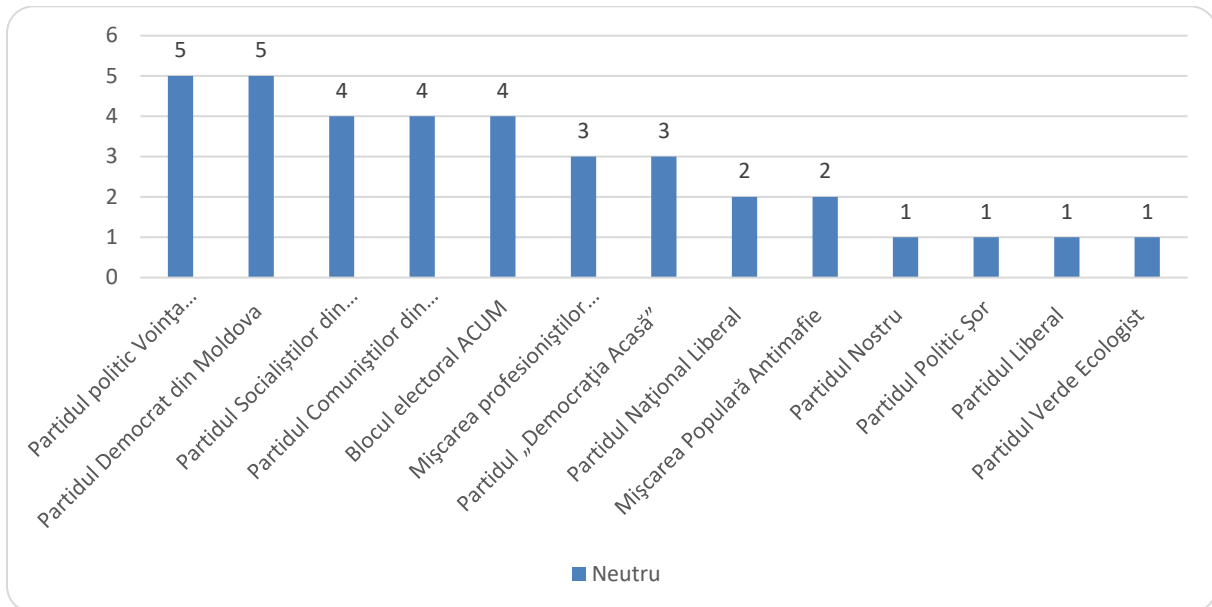
Tonalitatea reflectării în știri a partidelor politice/Circumscripția națională



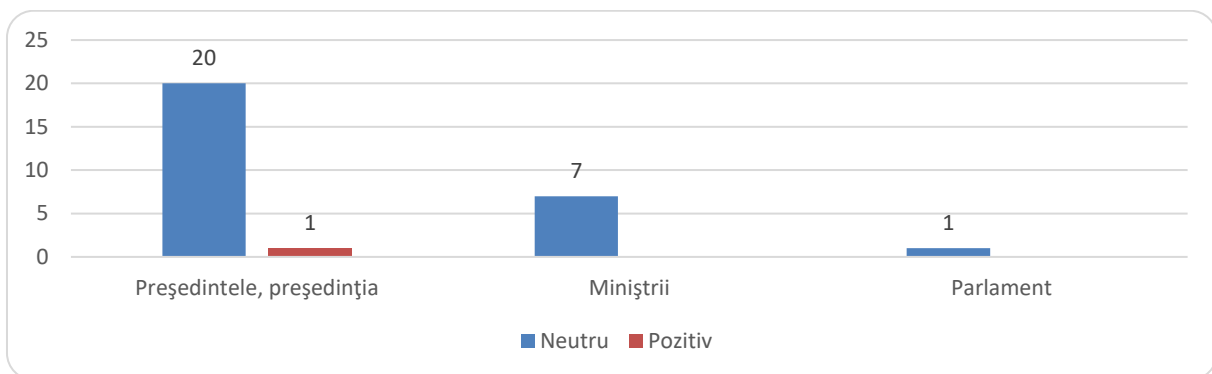
Tonalitatea reflectării în știri a concurenților electorali/Circumscripții uninominale



Tonalitatea reflectării în dezbateri/emisiuni a concurenților electorali/Circumscripția națională



Tonalitatea reflectării în știri a reprezentanților Președinției, Parlamentului și Guvern

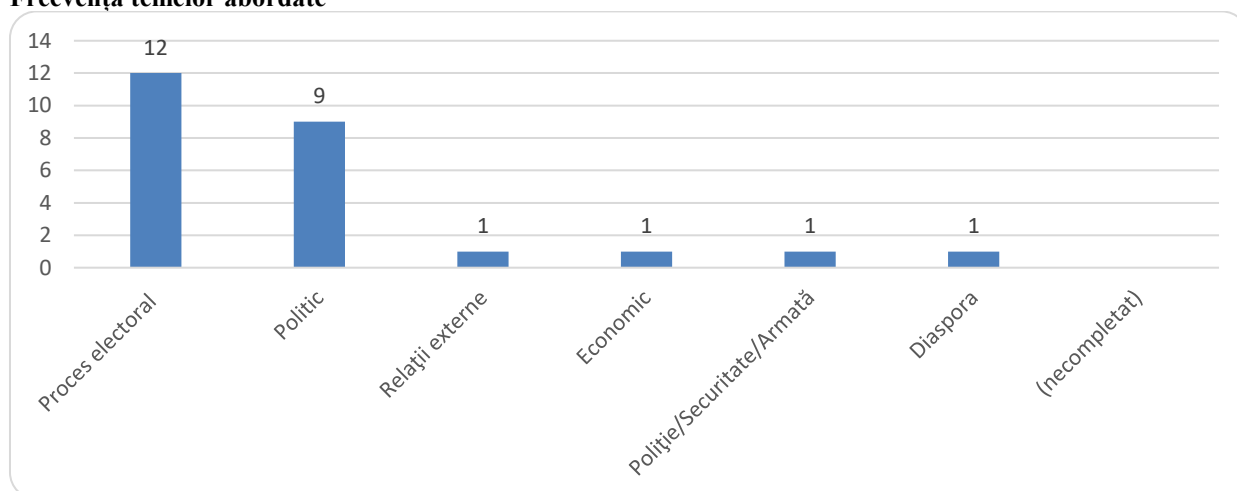


GRT

Frecvența și durata materialelor cu caracter electoral direct sau indirect

Genul materialului	Apariții	Durata (sec)
Stiri	15	1949
Talk_shows	3	9300
Dezbateri	7	8370

Frecvența temelor abordate



Frecvența citării surselor sociale în știri

Surse și protagoniști	Frecvență
Cetățeni	18
Comisia Electorală Centrală	9
Societate civilă – ONG-uri	5
Poliția/armata	2
Administrația publică locală	2

Frecvența și durata apariției/menționării în emisiuni a partidelor politice/Circumscripția națională

Surse și protagoniști	Candidat	Frecvență	Durata apariției, sec.	Durata vorbirii directe, sec.
Partidul Socialiștilor din Republica Moldova	Da	3	40	0
Partidul Nostru	Da	1	8	0
Partidul Regiunilor din Moldova	Da	1	2050	2000
Partidul Politic Șor	Da	1	15	0
Partidul Democrat din Moldova	Da	1	10	0

Frecvența și durata apariției în emisiuni a concurenților electorali/Circumscripții uninominale

Surse și protagoniști	Afilieră politică	Frecvență	Durata apariției, sec.	Durata vorbirii directe, sec.
Dudoglo Nicolai	Independent	1	2700	2500

Frecvența și durata apariției în dezbateri a concurenților electorali/Circumscripții uninominale

Surse și protagoniști	Afilieră politică	Frecvență	Durata apariției, sec.	Durata vorbirii directe, sec.
Dimoglo Nina	Partidul Politic Șor	2	1400	1200

Dudoglo Nicolai	independent	2	1400	1200
Levintii Dmitrii	Partidul Nostru	1	700	600
Leiciu Gheorghii	independent	1	700	600

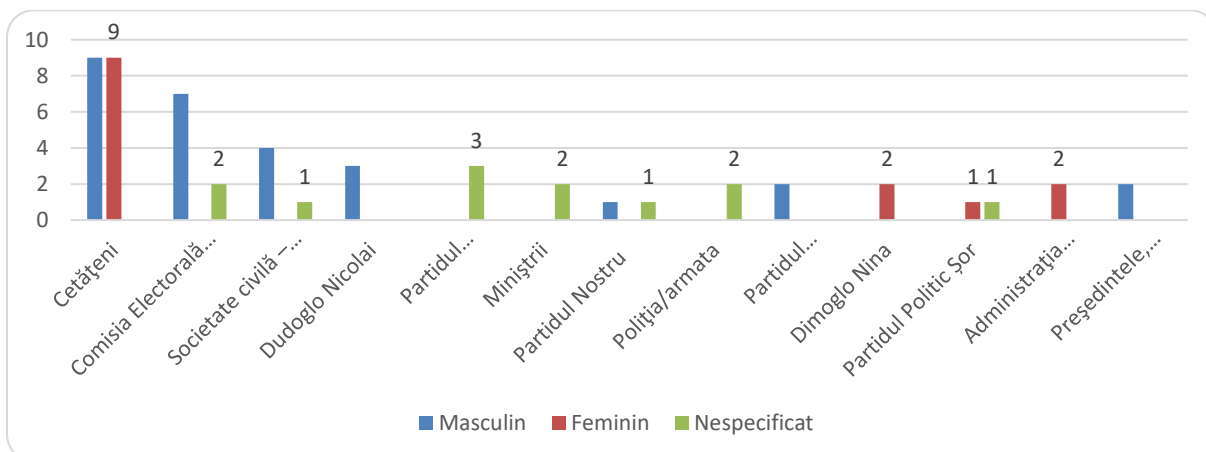
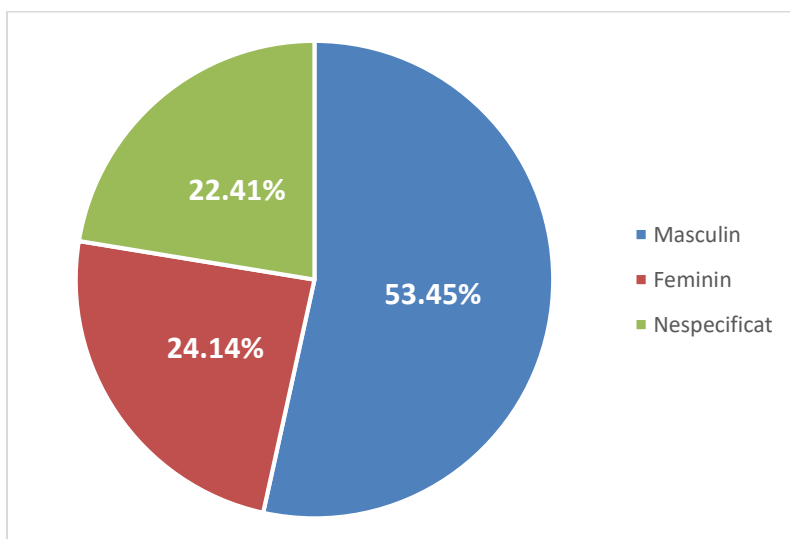
Frecvența și durata apariției în dezbateri a reprezentanților partidelor/Circumscripția națională

Surse și protagoniști	Candidat	Frecvența	Durata apariției, sec.	Durata vorbirii directe, sec.
Partidul Politic Șor	Da	1	700	600
Partidul Comuniștilor din Republica Moldova	Da	2	1350	1200
Partidul Nostru	Da	1	650	600

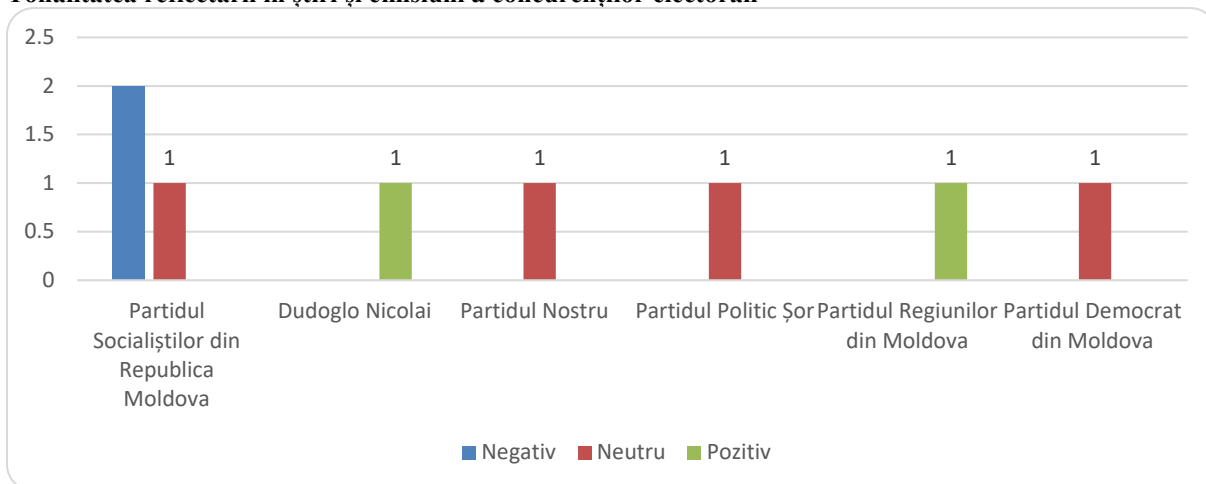
Frecvența și durata apariției în știri și emisiuni a reprezentanților Președinției, Parlamentului și Guvernului

Surse și protagoniști	Candidat	Frecvența	Durata apariției, sec.	Durata vorbirii directe, sec.
Președintele, președinția	Nu	2	55	0
Miniștrii	Nu	2	10	0

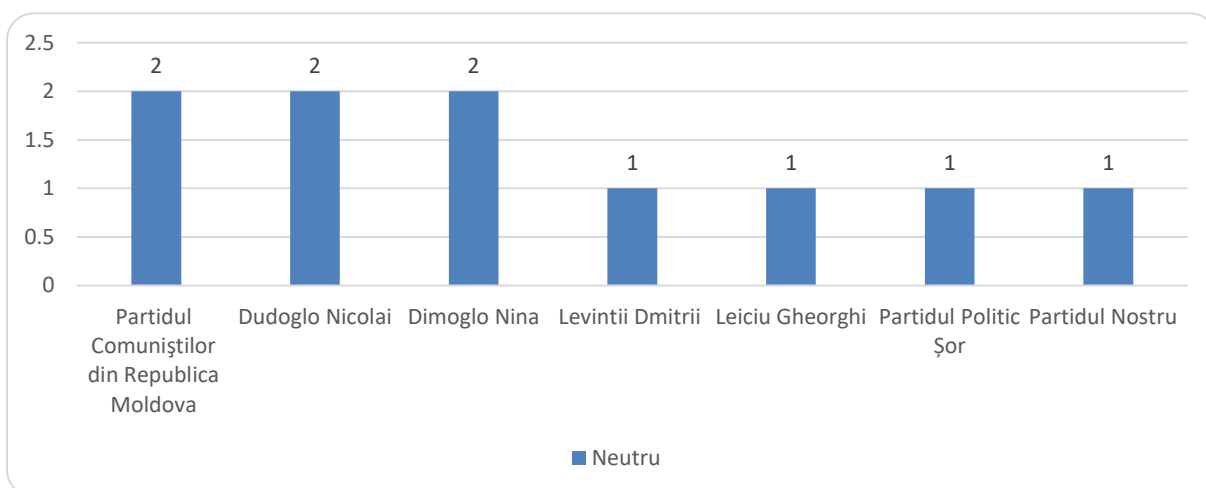
Rata surselor și protagoniștilor din perspectiva gender



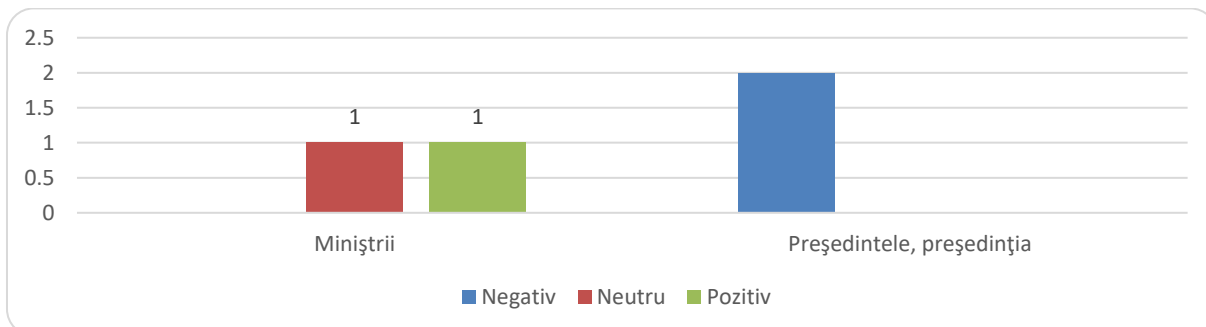
Tonalitatea reflectării în știri și emisiuni a concurenților electorali



Tonalitatea reflectării în dezbateri a partidelor politice și concurenților în circumscripții uninominale



Tonalitatea reflectării în știri și emisiuni a reprezentanților Președinției, Parlamentului și Guvernului

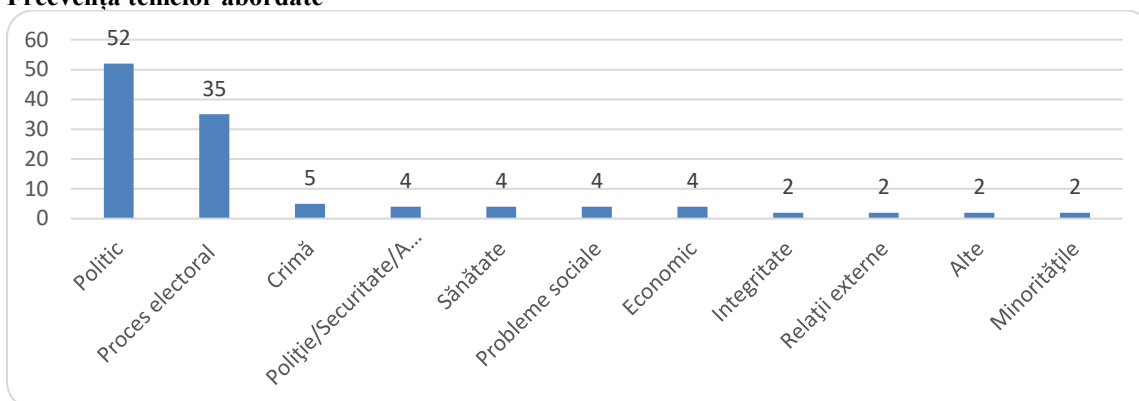


PRIME TV

Frecvența și durata materialelor cu caracter electoral direct sau indirect

Genul materialului	Apariții	Durata (sec)
Stiri	113	17525
Talk_shows	5	14280
Dezbateri	1	2820

Frecvența temelor abordate



Frecvența citării surselor sociale în știri

Surse și protagoniști	Frecvența
Cetățeni	158
Experți (străini și locali)	14
Comisia Electorală Centrală	9
Poliția/armata	9
Societate civilă – ONG-uri	9
Business	8
Mass media	8
Administrația publică locală	7
Oficiali din guvern	4
Diplomați, oficiali și observatori străini	4
Biserica	2

Frecvența și durata apariției în știri a reprezentanților partidelor politice/Circumscripția națională

Surse și protagoniști	Candidat	Frecvența	Durata apariției, sec.	Durata vorbirii directe, sec.
Blocul electoral ACUM	Da	53	696	329
Partidul Democrat din Moldova	Da	48	1667	1328
Partidul Socialiștilor din Republica Moldova	Da	23	509	258
Partidul Politic Șor	Da	15	162	110
Partidul Liberal	Da	4	63	43
Partidul Nostru	Da	3	183	172

Mișcarea profesioniștilor „Speranța - Надежда”	Da	3	6	0
Partidul politic Voința Poporului PVP	Da	3	6	0
Partidul „Democrația Acasă”	Da	3	6	0
Partidul Regiunilor din Moldova	Da	2	48	42
Mișcarea Populară Antimafie	Da	2	8	0
Partidul Comuniștilor din Republica Moldova	Da	2	6	0
Partidul Verde Ecologist	Da	1	3	0
Partidul Politic „Patria”	Da	1	3	0
Partidul Național Liberal	Da	1	3	0

Frecvența și durata apariției în emisiuni/dezbateri a reprezentanților partidelor politice/Circumscripția națională

Surse și protagoniști	Candidat	Frecvența	Durata apariției, sec.	Durata vorbirii directe, sec.
Blocul electoral ACUM	Da	9	64	10
Partidul Democrat din Moldova	Da	6	696	650
Partidul Nostru	Da	2	16	6
Partidul Socialiștilor din Republica Moldova	Da	2	8	0
Mișcarea profesioniștilor „Speranța - Надежда”	Da	1	432	432
Partidul „Democrația Acasă”	Da	1	471	471
Partidul politic Voința Poporului PVP	Da	1	575	575

Frecvența și durata apariției în știri a concurenților electorali în circumscripții uninominale/ TOP 15

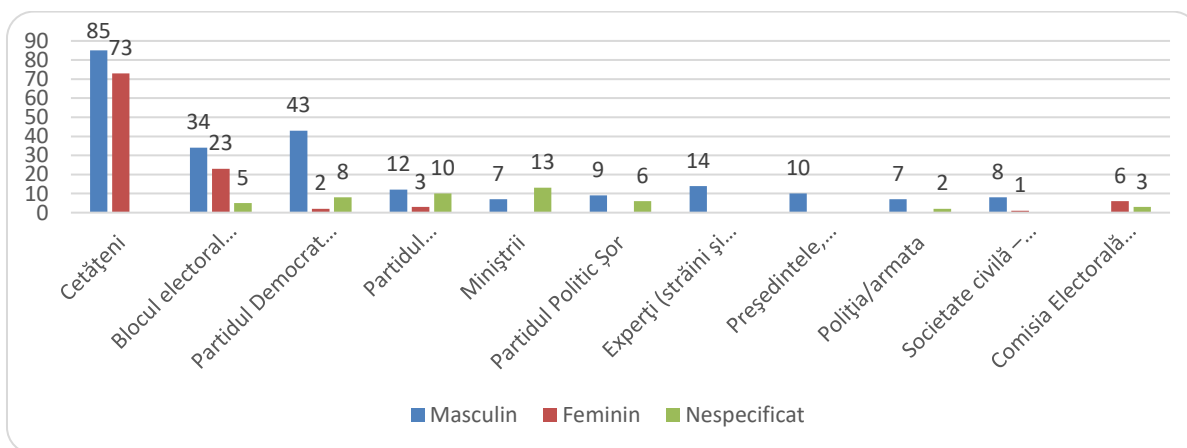
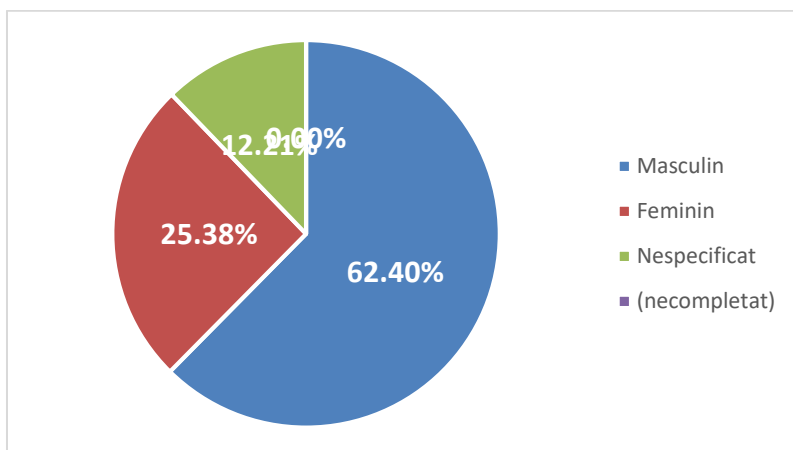
Surse și protagoniști	Afilieră politică	Frecvența	Durata apariției, sec.	Durata vorbirii directe, sec.
Plahotniuc Vladimir	Partidul Democrat din Moldova	4	422	232
Filip Pavel	Partidul Democrat din Moldova	3	103	73
Covalji Fiodor	Partidul Democrat din Moldova	2	96	76
Nichiforciuc Eugeniu	Partidul Democrat din Moldova	3	78	46
Țuțu Constantin	Partidul Democrat din Moldova	2	52	38
Diacov Dumitru	Partidul Democrat din Moldova	2	50	44
Popșoi Mihail	Blocul electoral ACUM	4	45	30
Jizdan Alexandru	Partidul Democrat din Moldova	2	35	35
Golub Tudor	Partidul Democrat din Moldova	2	34	34
Guzun Ludmila	Partidul Democrat din Moldova	2	34	22
Burlac Veaceslav	Partidul Democrat din Moldova	2	32	20
Chirtoacă Dorin	Partidul Liberal	3	31	21
Șor Ilan	Partidul Politic Șor	1	30	30
Mațarin Alexandr	Partidul Socialiștilor din Republica Moldova	1	29	20

Năstase Andrei	Blocul electoral ACUM	2	28	12
----------------	-----------------------	---	----	----

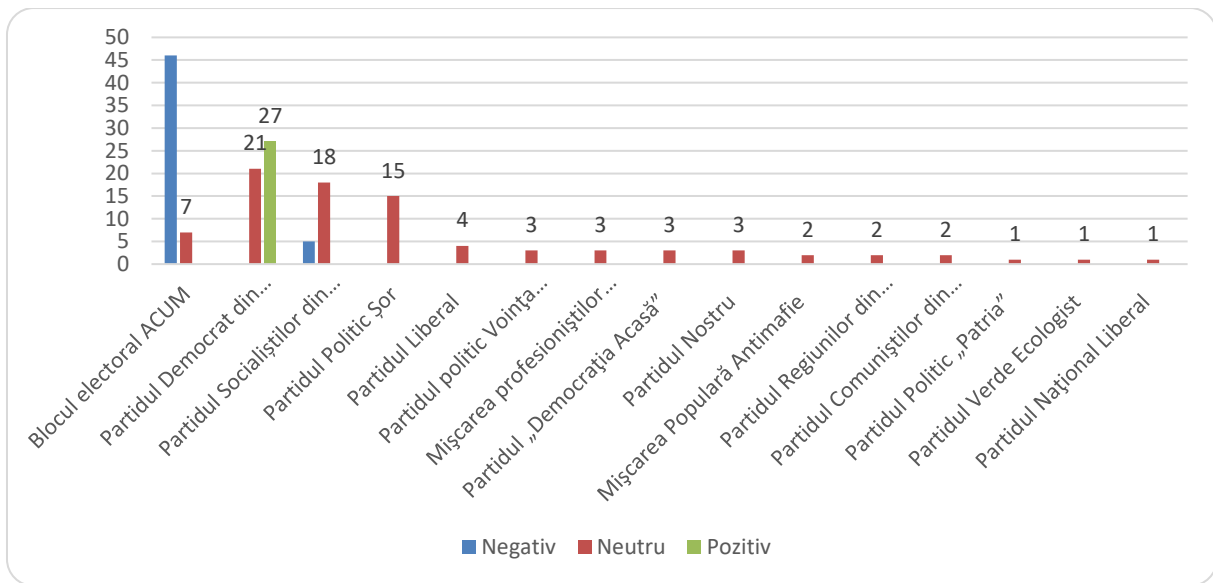
Frecvența și durata apariției în știri și emisiuni a reprezentanților Președinției, Parlamentului și Guvernului

Surse și protagoniști	Candidat	Frecvența	Durata apariției, sec.	Durata vorbirii directe, sec.
Miniștrii	Nu	20	828	791
Președintele, președinția	Nu	10	147	58
Parlament	Nu	3	89	79

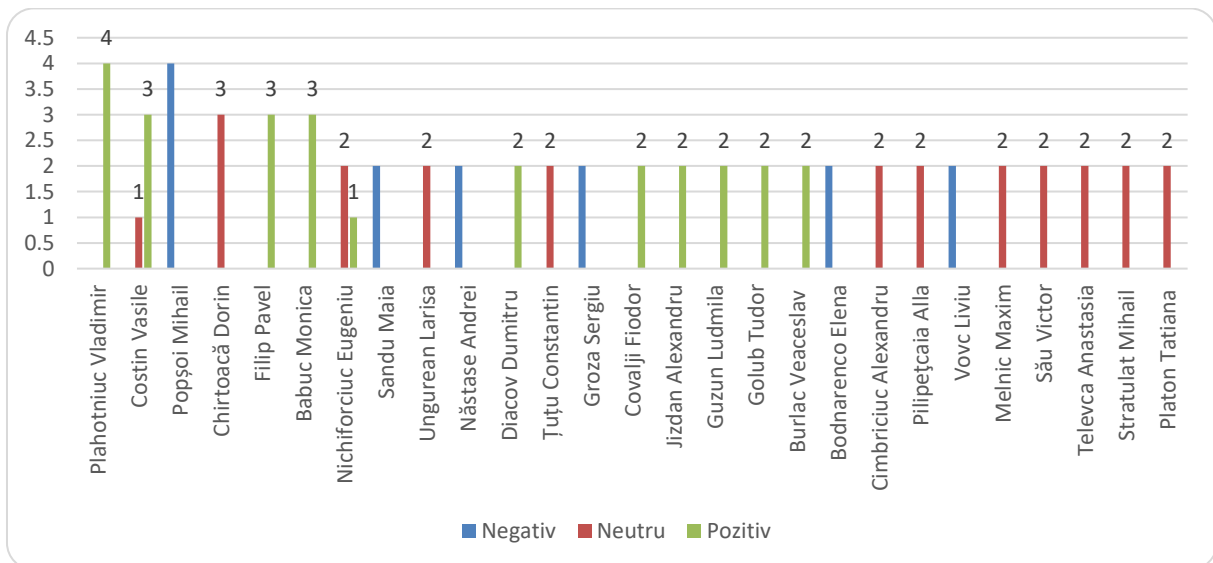
Rata surselor și protagoniștilor din perspectiva gender



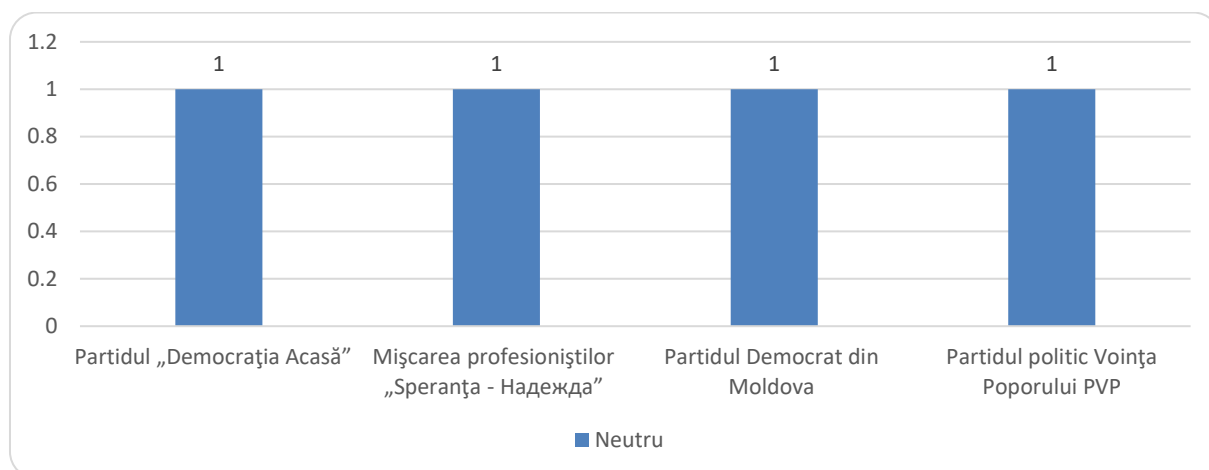
Tonalitatea reflectării în știri și emisiuni a partidelor politice/Circumscripția națională



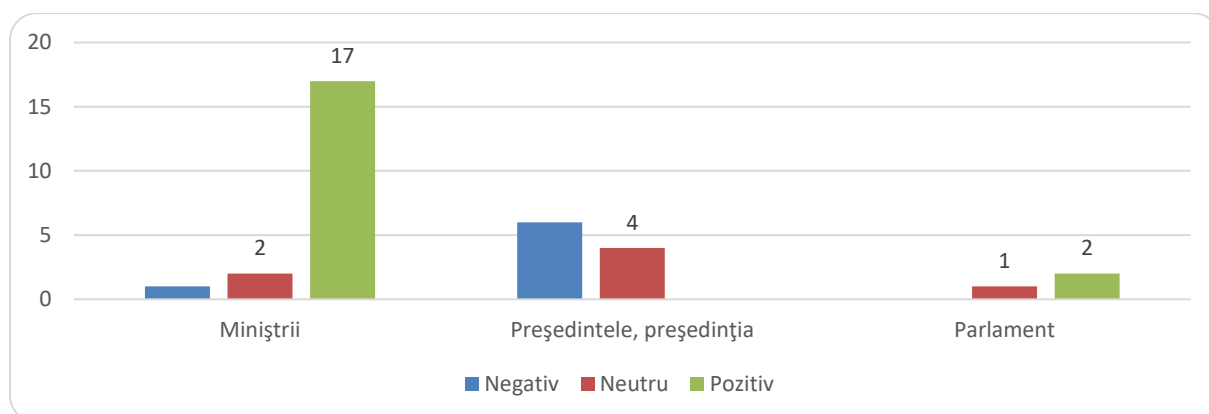
Tonalitatea reflectării în știri și emisiuni a concurenților electorali/Circumscripții uninominale



Tonalitatea reflectării în dezbateri a partidelor politice/Circumscripția națională



Tonalitatea reflectării în știri, emisiunii a Președinției, Parlamentului și Guvernului

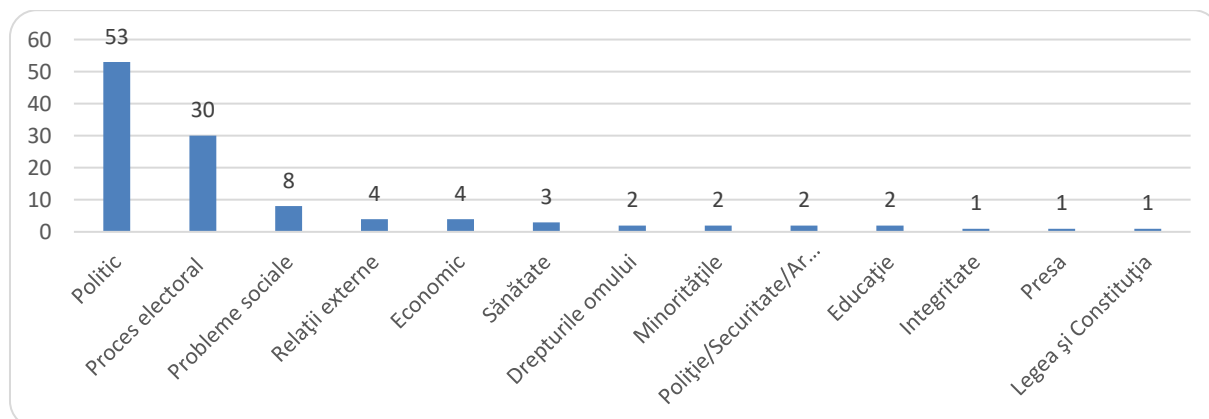


PUBLIKA TV

Frecvența și durata materialelor cu caracter electoral direct sau indirect

Genul materialului	Apariții	Durata (sec)
Stiri	104	13429
Talk_shows	9	16481
Dezbateri	2	4615

Frecvența temelor abordate



Frecvența citării surselor sociale în știri

Surse și protagoniști	Frecvența
Cetățeni	168
Comisia Electorală Centrală	25
Business	9
Experți (străini și locali)	9
Diplomați, oficiali și observatori străini	9
Administrația publică locală	8
Societate civilă – ONG-uri	7
Mass media	7
Poliția/armata	6
Oficiali din guvern	2

Frecvența și durata apariției în știri a reprezentanților partidelor politice/Circumscripția națională

Surse și protagoniști	Candidat	Frecvența	Durata apariției, sec.	Durata vorbirii directe, sec.
Partidul Democrat din Moldova	Da	45	997	857
Blocul electoral ACUM	Da	34	431	321
Partidul Socialiștilor din Republica Moldova	Da	20	156	71
Partidul Politic Șor	Da	12	128	88
Partidul Liberal	Da	8	73	48
Partidul politic Voința Poporului PVP	Da	2	10	0
Partidul Regiunilor din Moldova	Da	2	49	44
Mișcarea profesioniștilor „Speranța - Надежда”	Da	2	10	0
Partidul „Democrația Acasă”	Da	2	10	0
Partidul Comuniștilor din Republica Moldova	Da	2	10	0
Partidul Liberal Democrat din Moldova	Nu	2	10	0
Partidul Politic „Patria”	Da	1	5	0
Mișcarea Populară Antimafie	Da	1	5	0
Partidul Verde Ecologist	Da	1	5	0
Partidul Național Liberal	Da	1	5	0
Partidul Nostru	Da	1	5	0

Frecvența și durata apariției în știri a concurenților electorali în circumscripții uninominale/ /TOP 20

Surse și protagoniști	Afilieră politică	Frecvența	Durata apariției, sec.	Durata vorbirii directe, sec.
Țuțu Constantin	Partidul Democrat din Moldova	4	90	90
Costin Vasile	Partidul Democrat din Moldova	3	27	22

Stratulat Mihail	Partidul Democrat din Moldova	2	10	0
Jizdan Alexandru	Partidul Democrat din Moldova	2	40	40
Costiuc Nina	Partidul Democrat din Moldova	2	46	46
Sula Ion	Partidul Democrat din Moldova	2	36	36
Golub Tudor	Partidul Democrat din Moldova	2	38	38
Nichiforciuc Eugeniu	Partidul Democrat din Moldova	2	44	44
Guzun Ludmila	Partidul Democrat din Moldova	2	36	36
Pilipețcaia Alla	Partidul Socialiștilor din Republica Moldova	1	5	0
Televca Anastasia	Partidul Nostru	1	5	0
Chirinciuc Iurie	Partidul Liberal	1	5	0
Zghibarța Dorin	Partidul Liberal	1	5	0
Melnic Maxim	Partidul Politic Șor	1	5	0
Plahotniuc Vladimir	Partidul Democrat din Moldova	1	52	52
Ungurean Larisa	Blocul electoral ACUM	1	5	0
Bodnarenco Elena	Partidul Comuniștilor din Republica Moldova	1	20	0
Catraniuc Mihail	Partidul Socialiștilor din Republica Moldova	1	5	0
Său Victor	Partidul Democrat din Moldova	1	5	0

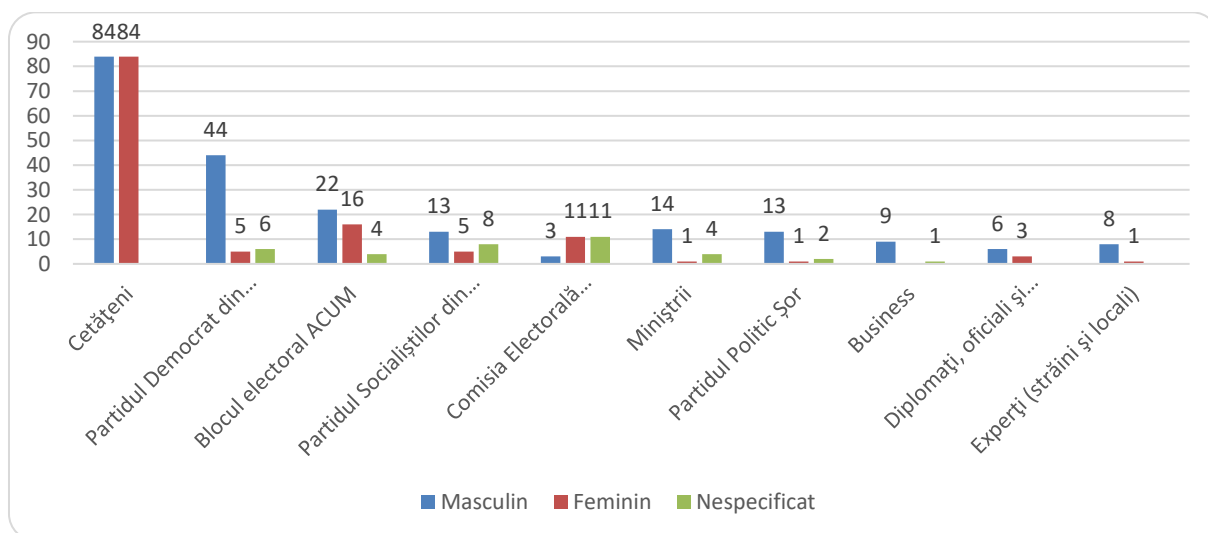
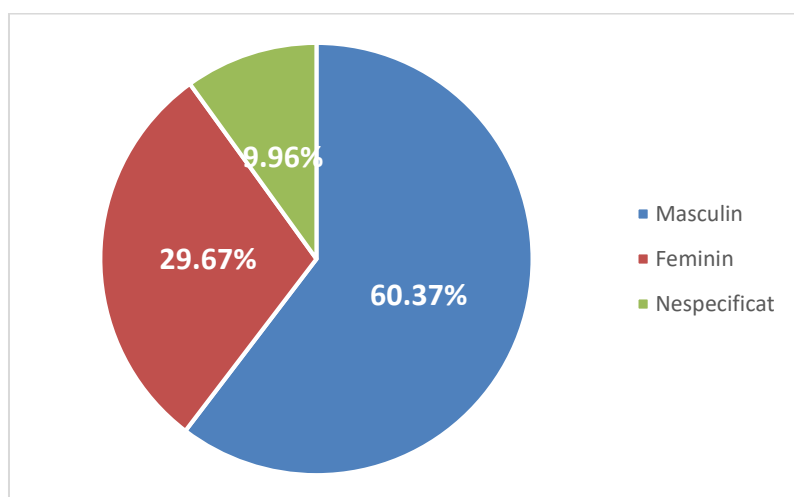
Frecvența și durata apariției în emisiuni și dezbateri a reprezentanților partidelor/Circumscripția națională

Surse și protagoniști	Candidat	Frecvența	Durata apariției, sec.	Durata vorbirii directe, sec.
Partidul Democrat din Moldova	Da	10	1740	1715
Blocul electoral ACUM	Da	8	43	8
Partidul Socialiștilor din Republica Moldova	Da	6	775	765
Partidul Politic Șor	Da	4	20	0
Partidul Nostru	Da	2	10	0
Partidul „Democrația Acasă”	Da	1	666	666
Partidul politic Voința Poporului PVP	Da	1	367	367

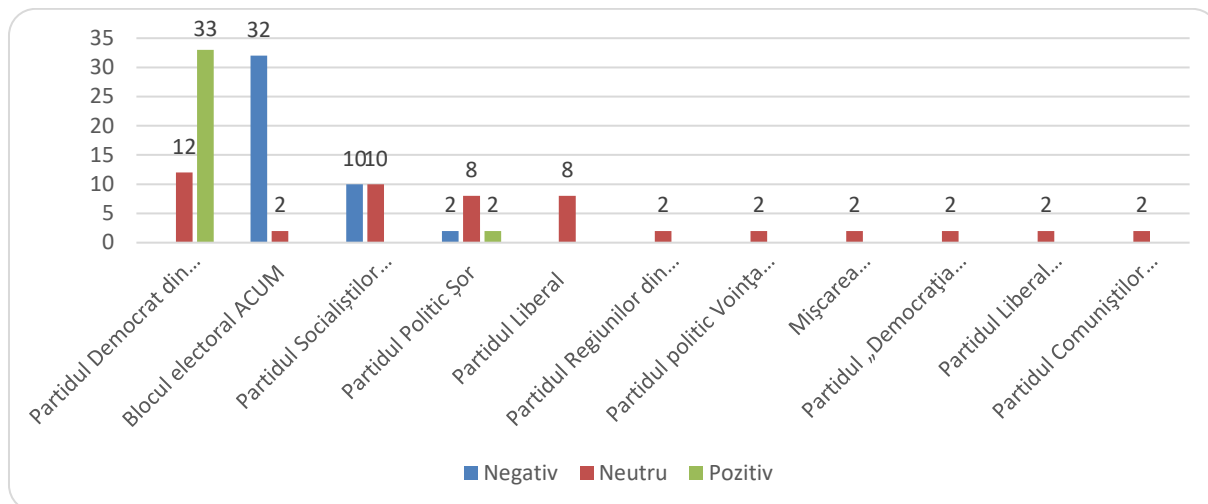
Frecvența și durata apariției în știri și emisiuni a reprezentanților Președinției, Parlamentului și Guvernului

Surse și protagoniști	Candidat	Frecvența	Durata apariției, sec.	Durata vorbirii directe, sec.
Miniștrii	Nu	19	1044	999
Președintele, președinția	Nu	7	35	0
Parlament	Nu	6	902	902

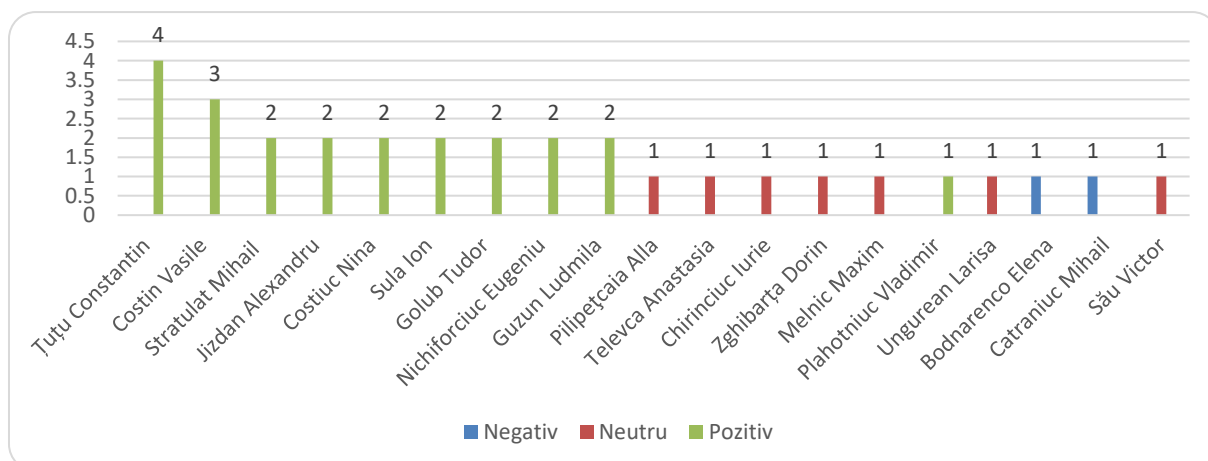
Rata surselor și protagoniștilor din perspectiva gender



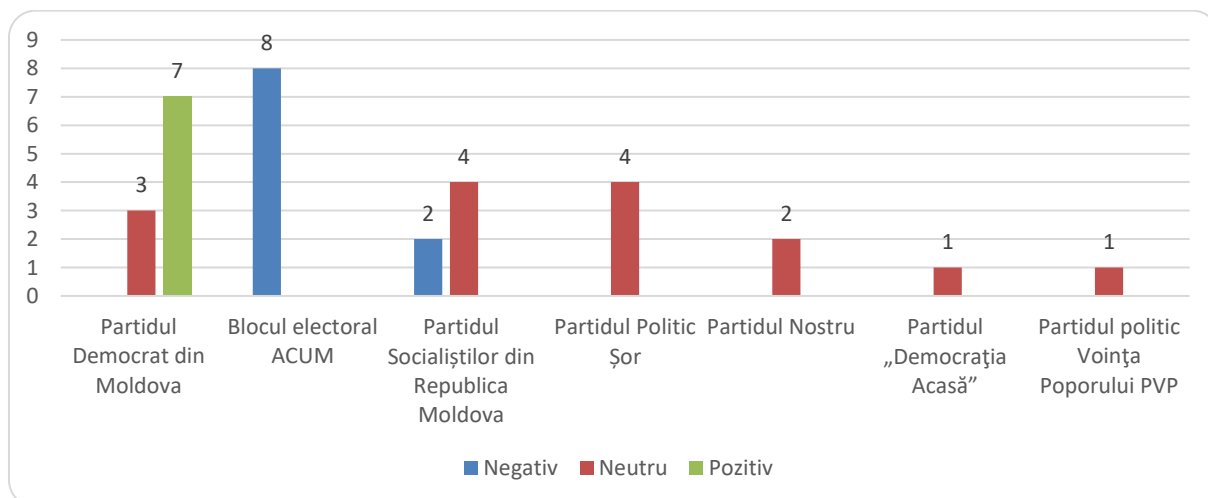
Tonalitatea reflectării în știri a partidelor politice/Circumscripția națională



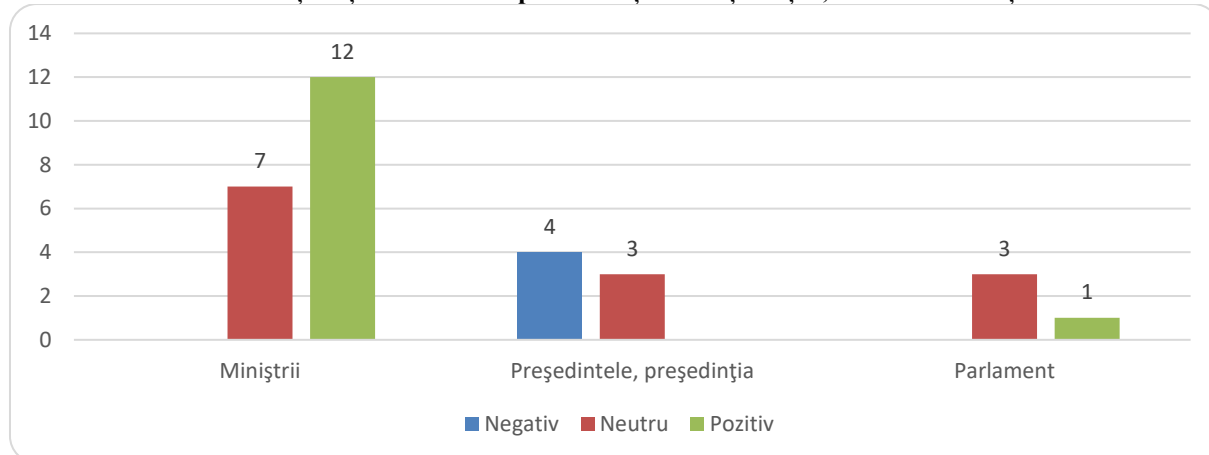
Tonalitatea reflectării în știri, emisiuni a concurenților electorali/Circumscripții uninominale



Tonalitatea reflectării în emisiuni și dezbateri a concurenților electorali/Circumscripția națională



Tonalitatea reflectării în știri și emisiuni a reprezentanților Președinției, Parlamentului și Guvernului

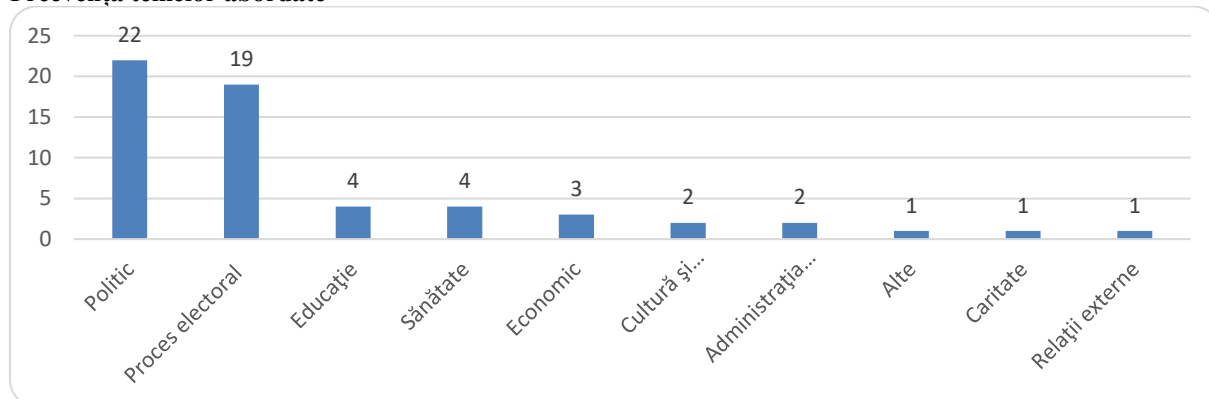


CANAL 2

Frecvența și durata materialelor cu caracter electoral direct sau indirect

Genul materialului	Apariții	Durata (sec)
Stiri	57	6336
Talk_shows	4	9091
Dezbateri	1	3258

Frecvența temelor abordate



Frecvența citării surselor sociale în știri

Surse și protagoniști	Frecvența
Cetățeni	81
Comisia Electorală Centrală	11
Experți (străini și locali)	6
Oficiali din guvern	5
Diplomați, oficiali și observatori străini	4
Poliția/armata	4
Business	4
Administrația publică locală	3
Societate civilă – ONG-uri	3

Biserica	1
----------	---

Frecvența și durata apariției în știri/emisiuni a reprezentanților partidelor politice/Circumscripția națională

Surse și protagoniști	Candidat	Frecvența	Durata apariției, sec.	Durata vorbirii directe, sec.
Partidul Democrat din Moldova	Da	27	1008	858
Blocul electoral ACUM	Da	16	136	76
Partidul Socialiștilor din Republica Moldova	Da	13	264	152
Partidul Politic Șor	Da	5	38	21
Partidul Liberal	Da	5	48	30
Partidul Comuniștilor din Republica Moldova	Da	2	10	0

Frecvența și durata apariției în știri a concurenților electorali în circumscripții uninominale

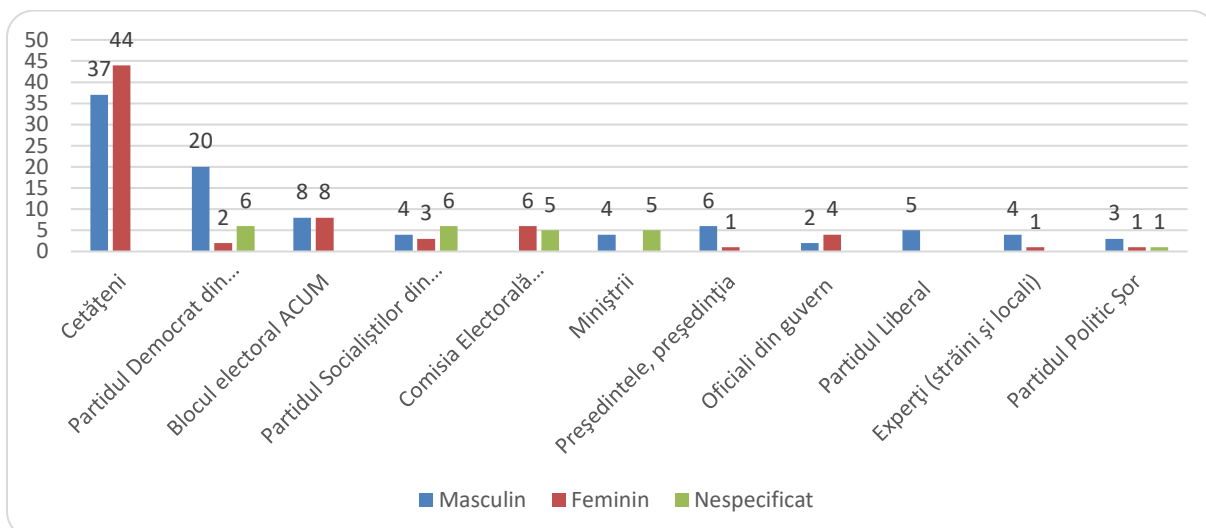
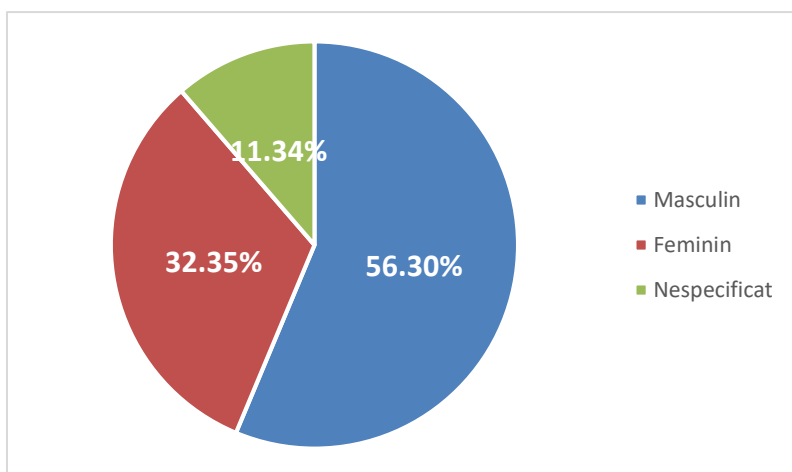
Surse și protagoniști	Afilieră politică	Frecvența	Durata apariției, sec.	Durata vorbirii directe, sec.
Șor Ilan	Partidul Politic Șor	2	73	49
Plahotniuc Vladimir	Partidul Democrat din Moldova	1	42	19
Bilețchi Vlad	Partidul Liberal	2	40	37
Covalji Fiodor	Partidul Democrat din Moldova	1	34	28
Crețu Ilie	Partidul Liberal	1	23	23
Năstase Andrei	Blocul electoral ACUM	1	21	9
Popșoi Mihail	Blocul electoral ACUM	1	18	12
Jizdan Alexandru	Partidul Democrat din Moldova	1	18	13
Sula Ion	Partidul Democrat din Moldova	1	16	16
Burlac Veaceslav	Partidul Democrat din Moldova	1	16	10
Chirtoacă Dorin	Partidul Liberal	1	11	11
Costin Vasile	Partidul Democrat din Moldova	1	11	0
Bodnarenco Elena	Partidul Comuniștilor din Republica Moldova	1	11	0
Cimbriciuc Alexandru	independent	1	5	0
Catraniuc Mihail	Partidul Socialiștilor din Republica Moldova	1	5	0
Zghibarța Dorin	Partidul Liberal	1	5	0
Tatarlî Chiril	Partidul Socialiștilor din Republica Moldova	1	5	0
Ungurean Larisa	Blocul electoral ACUM	1	5	0
Său Victor	Partidul Democrat din Moldova	1	5	0

Frecvența și durata apariției în știri și emisiuni a reprezentanților Președinției, Parlamentului și Guvernului

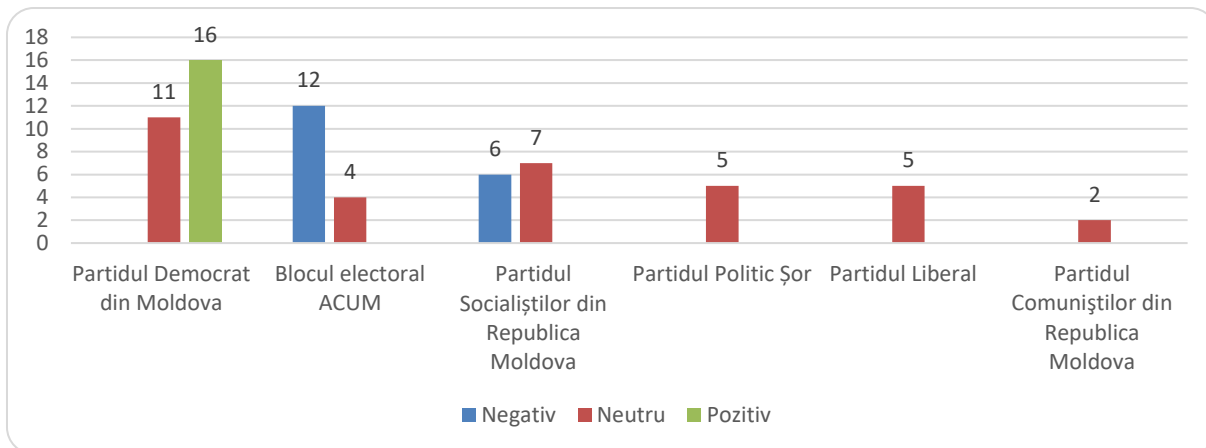
Surse și protagoniști	Candidat	Frecvența	Durata apariției, sec.	Durata vorbirii directe, sec.
Miniștrii	Nu	9	120	78

Președintele, președinția	Nu	7	44	17
Parlament	Nu	4	45	40

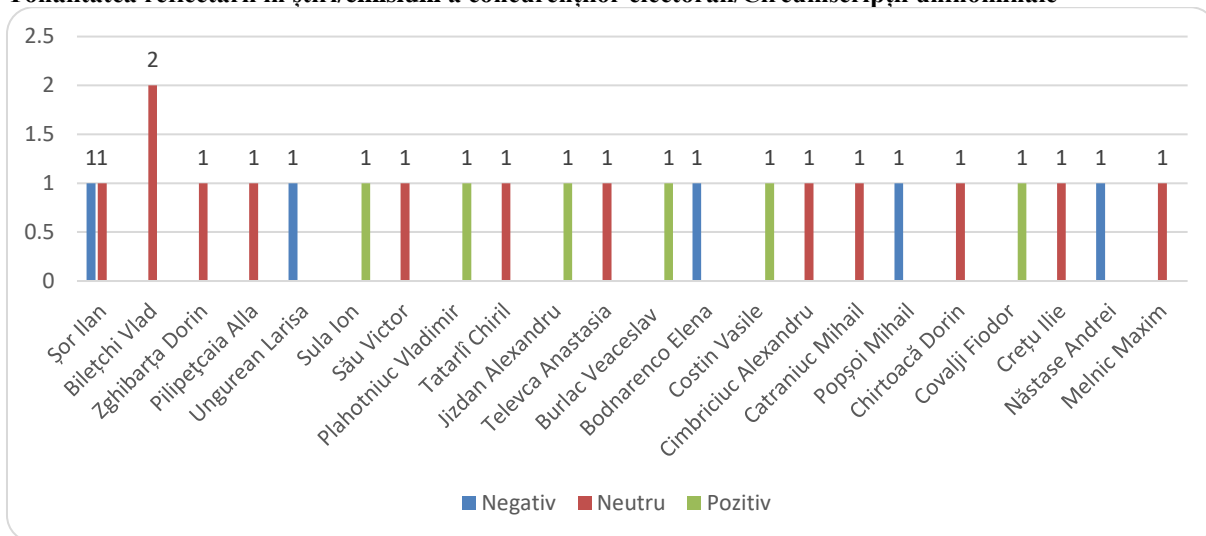
Rata surselor și protagoniștilor din perspectiva gender



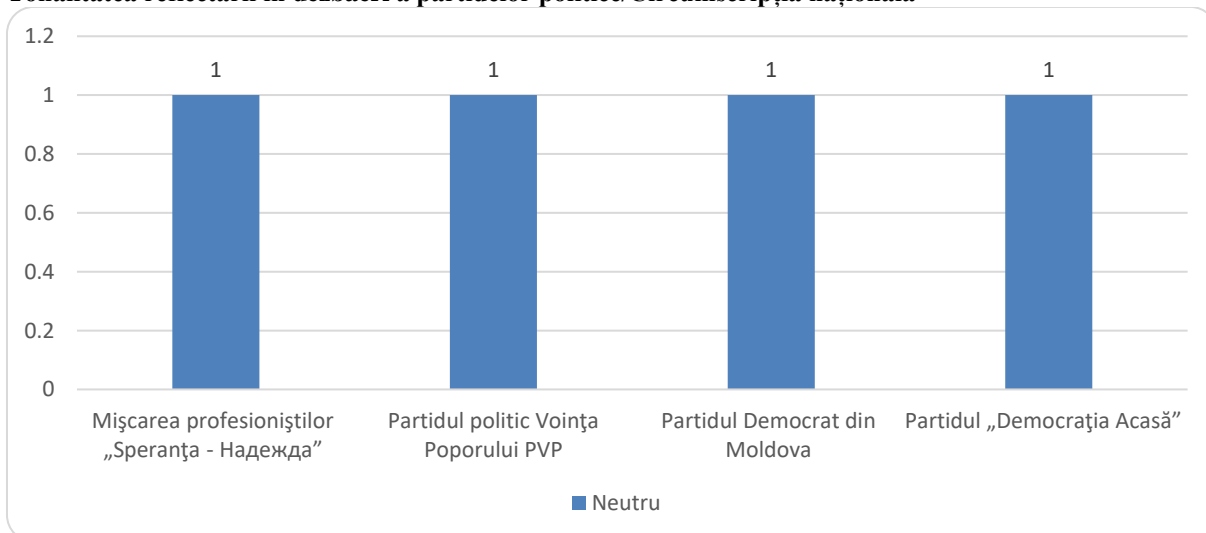
Tonalitatea reflectării în știri și emisiuni a partidelor politice/Circumscripția națională



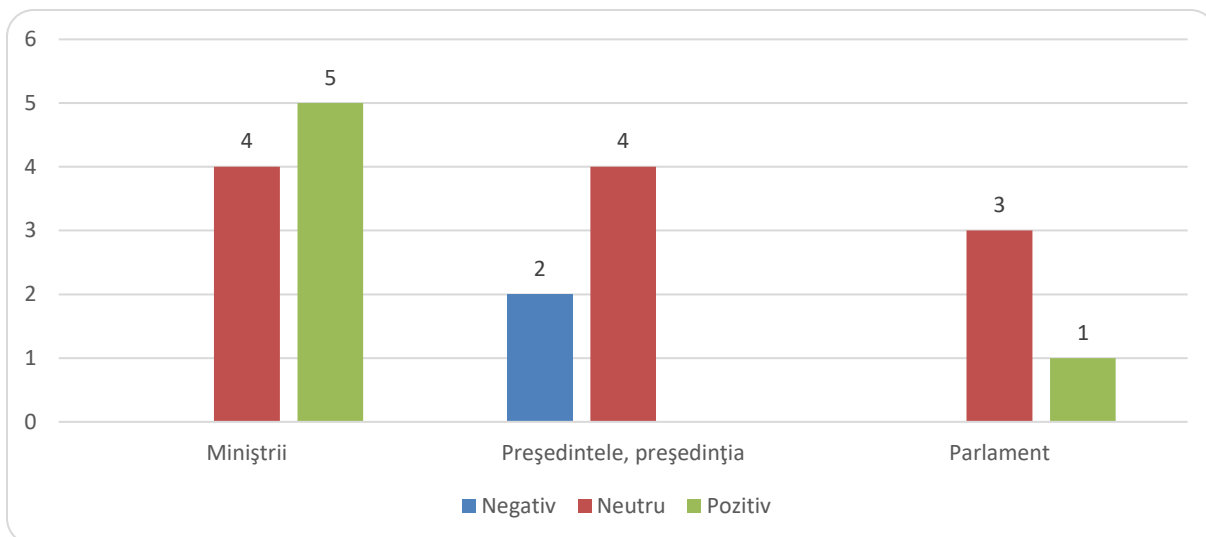
Tonalitatea reflectării în știri/emisiuni a concurenților electorali/Circumscripții uninominale



Tonalitatea reflectării în dezbaeri a partidelor politice/Circumscripția națională



Tonalitatea reflectării în știri/emisiuni a reprezentanților Președinției, Parlamentului și Guvern

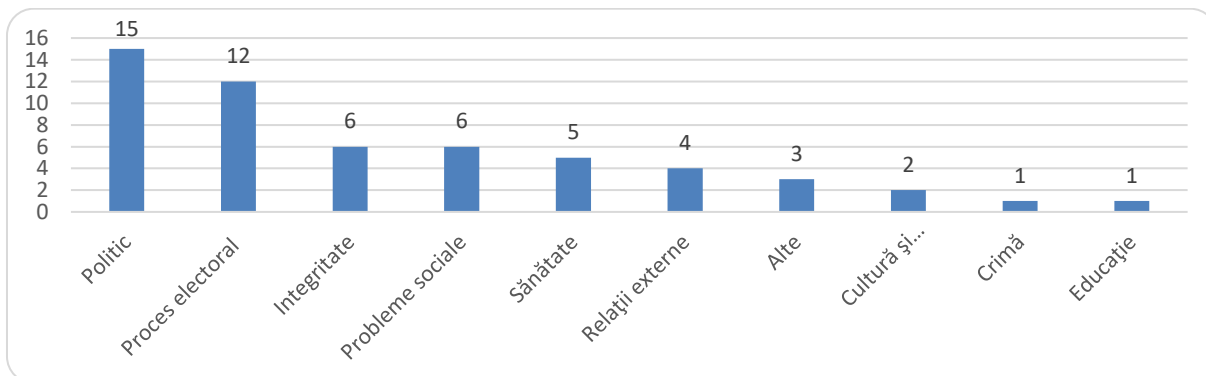


CANAL 3

Frecvența și durata materialelor cu caracter electoral direct sau indirect

Genul materialului	Apariții	Durata (sec)
Stiri	56	6946
Talk_shows	1	3683
Dezbateri	1	2454

Frecvența temelor abordate



Frecvența citării surselor sociale în știri

Surse și protagoniști	Frecvența
Cetățeni	71
Poliția/armata	6
Comisia Electorală Centrală	4
Business	2

Frecvența și durata apariției în știri a reprezentanților partidelor politice/Circumscripția națională

Surse și protagoniști	Candidat	Frecvența	Durata apariției, sec.	Durata vorbirii directe, sec.
Partidul Democrat din Moldova	Da	27	1265	660
Blocul electoral ACUM	Da	15	198	90
Partidul Socialiștilor din Republica Moldova	Da	13	242	83
Partidul Politic Șor	Da	12	257	113
Partidul Liberal	Da	4	71	42
Partidul Regiunilor din Moldova	Da	2	28	38

Frecvența și durata apariției în știri a concurenților electorali în circumscripții uninominale/TOP 20

Surse și protagoniști	Afilieră politică	Frecvența	Durata apariției, sec.	Durata vorbirii directe, sec.
Țuțu Constantin	Partidul Democrat din Moldova	3	66	50
Cimbriciuc Alexandru	Independent	2	8	0
Bodnarenco Elena	Partidul Comuniștilor din Republica Moldova	2	9	0
Plahotniuc Vladimir	Partidul Democrat din Moldova	2	78	40
Sandu Maia	Blocul electoral ACUM	2	22	13
Televca Anastasia	Partidul Nostru	2	8	0
Stratulat Mihail	Partidul Democrat din Moldova	2	8	0
Ungurean Larisa	Blocul electoral ACUM	2	8	0
Pilipețcaia Alla	Partidul Socialiștilor din Republica Moldova	2	9	0
Melnic maxim	Partidul Politic Șor	2	9	0
Costin Vasile	Partidul Democrat din Moldova	2	27	22
Său Victor	Partidul Democrat din Moldova	2	10	0
Chirtoacă Dorin	Partidul Liberal	1	13	0
Burlac Veaceslav	Partidul Democrat din Moldova	1	21	12
Nichiforciuc Eugeniu	Partidul Democrat din Moldova	1	12	15
Năstase Andrei	Blocul electoral ACUM	1	14	8
Jizdan Alexandru	Partidul Democrat din Moldova	1	23	18
Popșoi Mihail	Blocul electoral ACUM	1	7	0
Golub Tudor	Partidul Democrat din Moldova	1	17	11
Babuc Monica	Partidul Democrat din Moldova	1	8	8

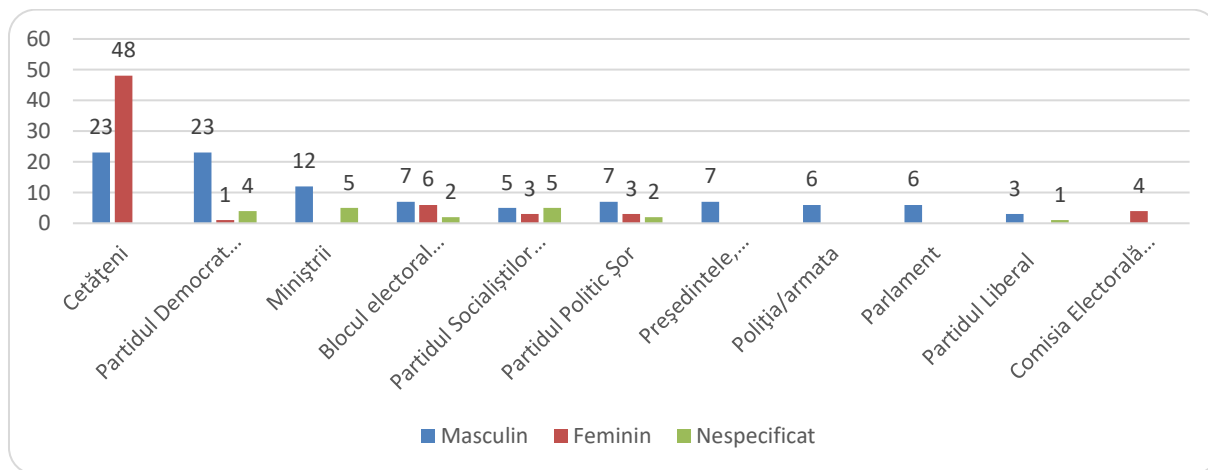
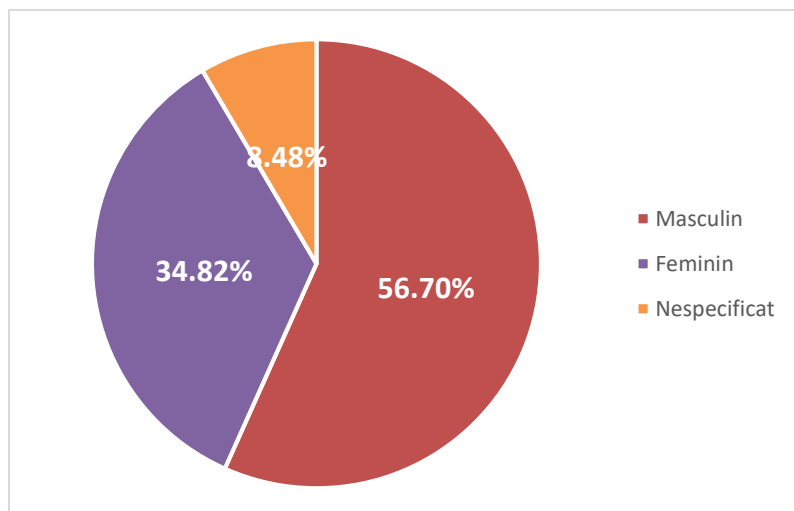
Frecvența și durata apariției în dezbateri a reprezentanților partidelor politice

Subiecți	Candidat	Frecvența	Durata apariției	Durata vorbirii directe
Partidul „Democrația Acasă”	Da	1	545	577
Partidul politic Voința Poporului PVP	Da	1	589	619
Partidul Democrat din Moldova	Da	1	618	653

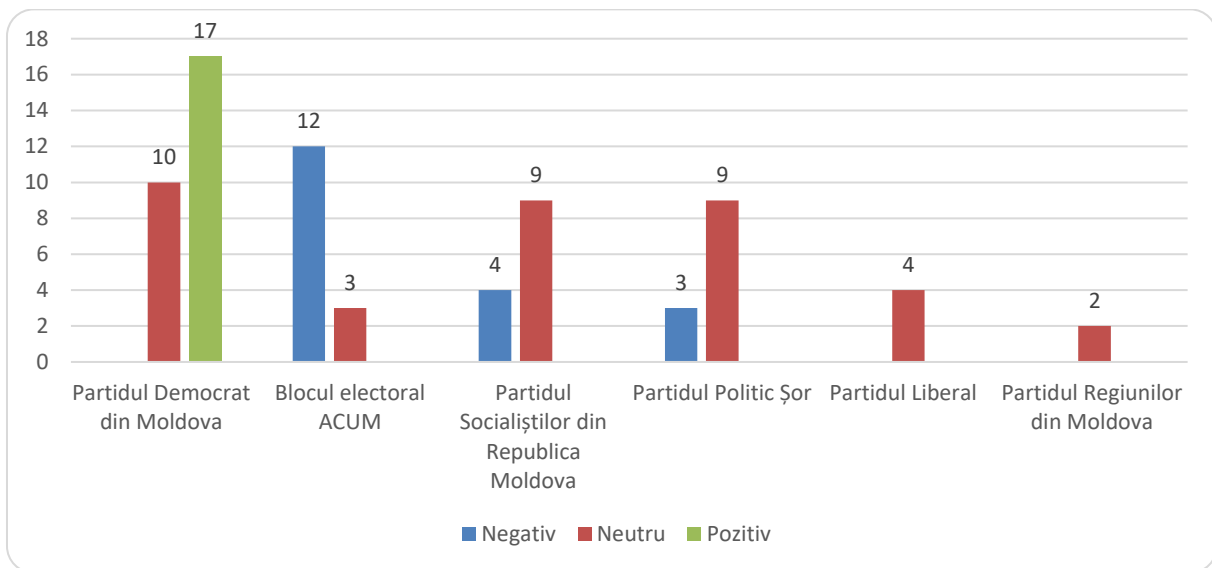
Frecvența și durata apariției în știri/emisiuni a reprezentanților Președinției, Parlamentului și Guvernului

Surse și protagoniști	Candidat	Frecvența	Durata apariției, sec.	Durata vorbirii directe, sec.
Miniștrii	Nu	17	1135	1253
Președintele, președinția	Nu	7	85	44
Parlament	Nu	5	120	88

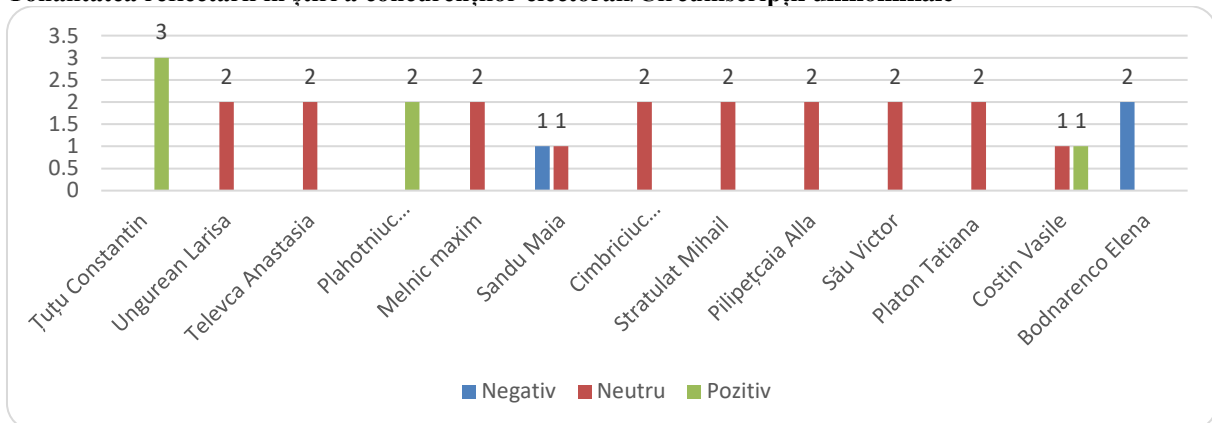
Rata surselor și protagoniștilor din perspectiva gender



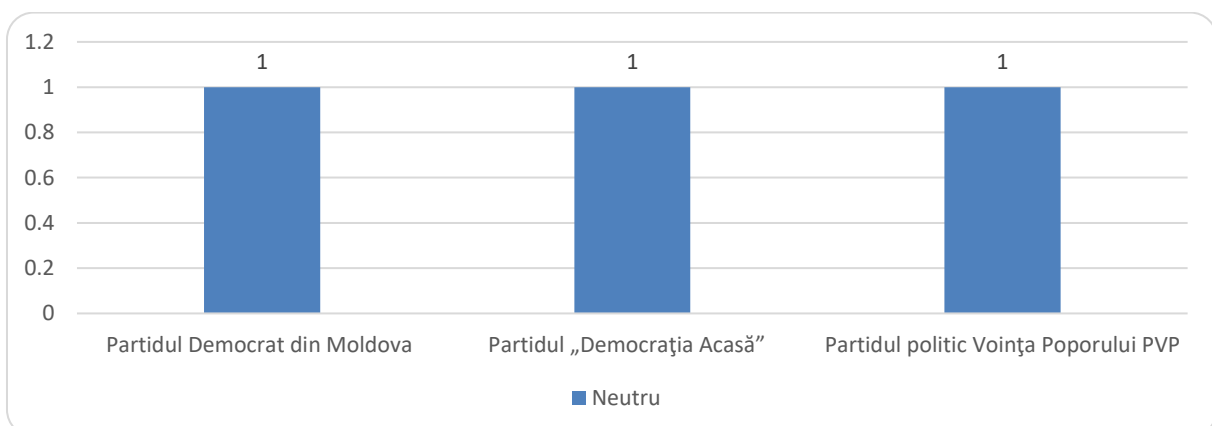
Tonalitatea reflectării în știri a partidelor politice/Circumscripția națională



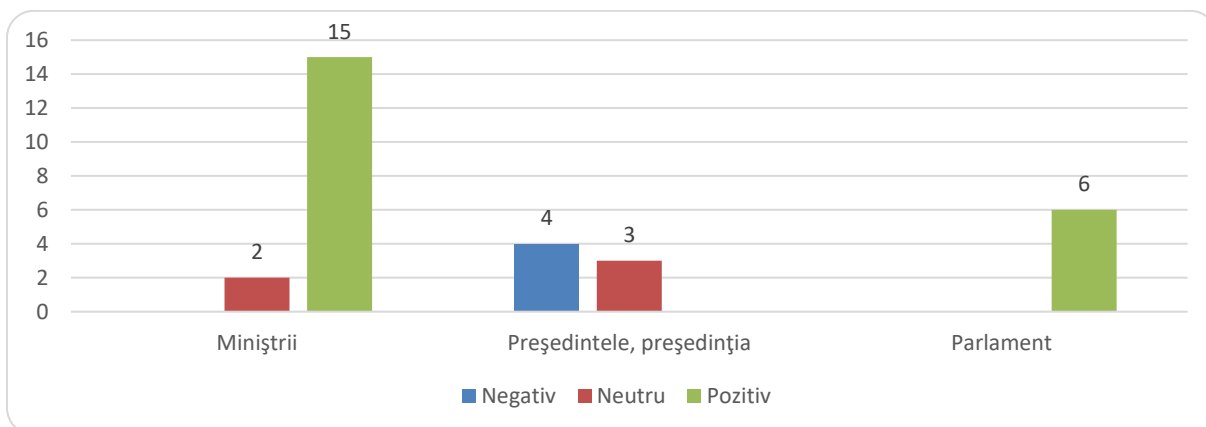
Tonalitatea reflectării în știri a concurenților electorali/Circumscripții uninominale



Tonalitatea reflectării în dezbateri/emisiuni a partidelor politice



Tonalitatea reflectării în știri/emisiuni a reprezentanților Președinției, Parlamentului și Guvernului

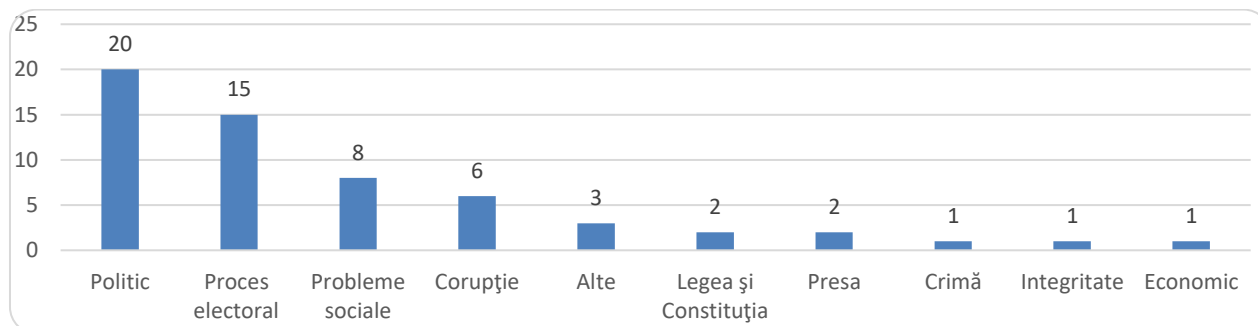


JURNAL TV

Frecvența și durata materialelor cu caracter electoral direct sau indirect

Tipul materialului	Apariții	Durata (sec)
Stiri	51	12220
Talk_shows	7	22045
Dezbateri	1	5400

Frecvența temelor abordate



Frecvența citării surselor sociale în știri

Surse și protagoniști	Frecvența
Cetățeni	147
Experți (străini și locali)	14
Societate civilă – ONG-uri	13
Poliția/armata	11
Comisia Electorală Centrală	11
Administrația publică locală	6

Business	4
Mass media	2
Oficiali din guvern	2
Biserica	2
Judecători, avocați	2
Diplomați, oficiali și observatori străini	1

Frecvența și durata apariției în știri și emisiuni a reprezentanților partidelor politice/Circumscripția națională

Surse și protagoniști	Candidat	Frecvența	Durata apariției, sec.	Durata vorbirii directe, sec.
Partidul Democrat din Moldova	Da	39	696	491
Blocul electoral ACUM	Da	25	1416	1373
Partidul Politic Șor	Da	19	368	213
Partidul Socialiștilor din Republica Moldova	Da	11	186	155
Partidul Liberal	Da	2	65	65
Partidul Regiunilor din Moldova	Da	1	60	50
Partidul Verde Ecologist	Da	1	10	10
Partidul „Democrația Acasă”	Da	1	20	20
Partidul Nostru	Da	1	27	27
Mișcarea Populară Antimafie	Da	1	20	20

Frecvența și durata apariției în dezbateri a reprezentanților partidelor politice/Circumscripția națională

Surse și protagoniști	Candidat	Frecvența	Durata apariției, sec.	Durata vorbirii directe, sec.
Partidul „Democrația Acasă”	Da	1	360	360
Partidul Regiunilor din Moldova	Da	1	360	360
Partidul politic Voința Poporului PVP	Da	1	360	360
Mișcarea Populară Antimafie	Da	1	360	360
Mișcarea profesioniștilor „Speranța - Надежда”	Da	1	360	360
Blocul electoral ACUM	Da	1	360	360
Partidul Național Liberal	Da	1	360	360
Partidul Nostru	Da	1	360	360
Partidul Socialiștilor din Republica Moldova	Da	1	360	360
Partidul Verde Ecologist	Da	1	360	360

Frecvența și durata apariției în știri și emisiuni a concurenților electorali în circumscripții uninominale

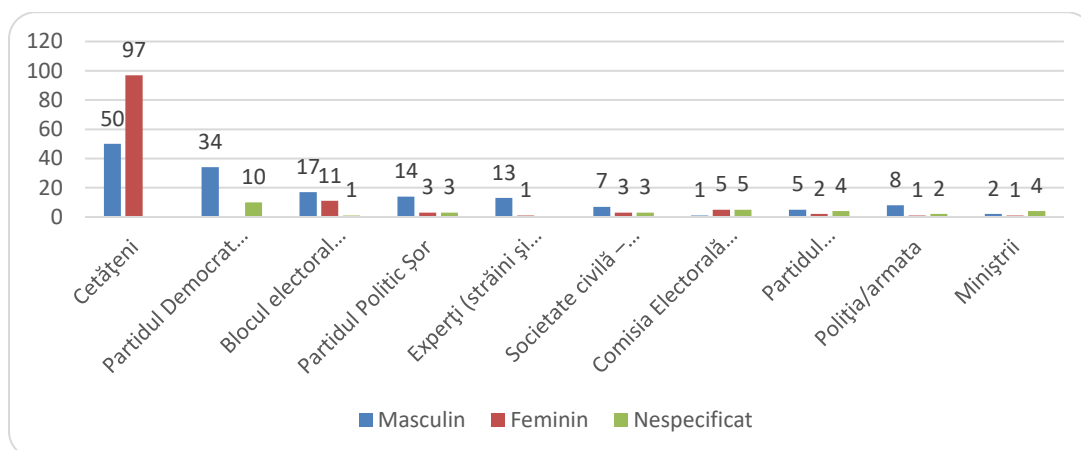
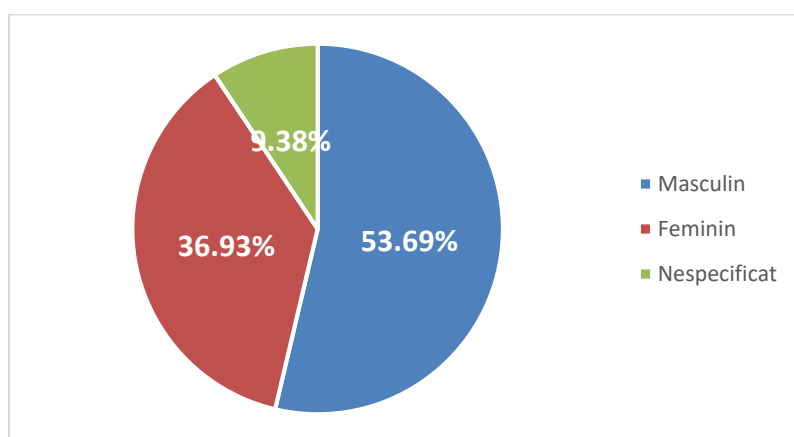
Surse și protagoniști	Afilieră politică	Frecvența	Durata apariției, sec.	Durata vorbirii directe, sec.
Țuțu Constantin	Partidul Democrat din Moldova	7	92	30
Năstase Andrei	Blocul electoral ACUM	6	304	274

Babuc Monica	Partidul Democrat din Moldova	2	70	50
--------------	-------------------------------	---	----	----

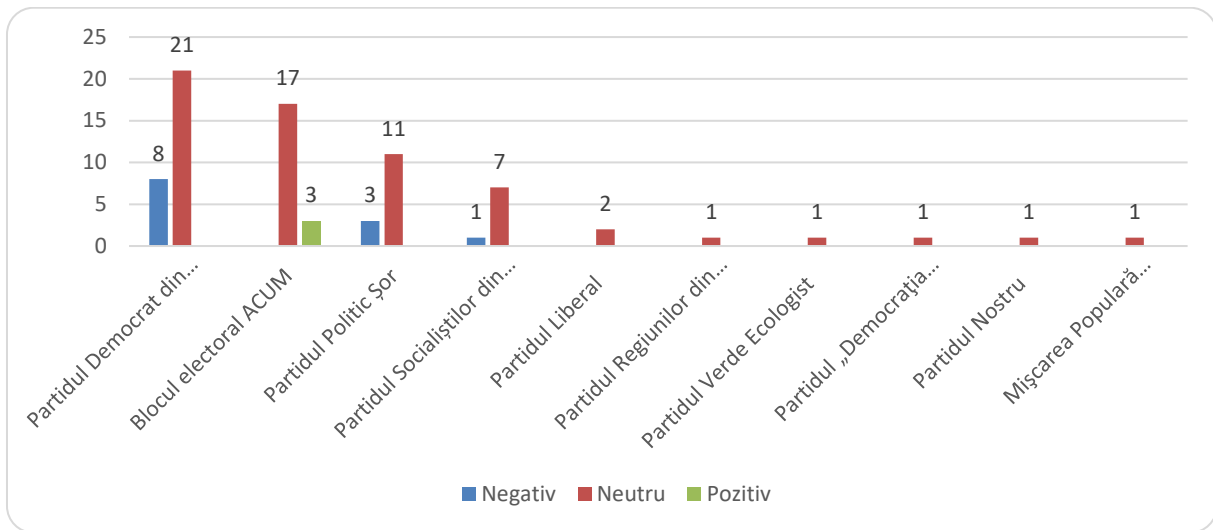
Frecvența și durata apariției în știri și emisiuni a reprezentanților Președinției, Parlamentului și Guvernului

Surse și protagoniști	Candidat	Frecvența	Durata apariției, sec.	Durata vorbirii directe, sec.
Miniștrii	Nu	7	46	25
Președintele, președinția	Nu	4	61	18
Parlament	Nu	1	15	15

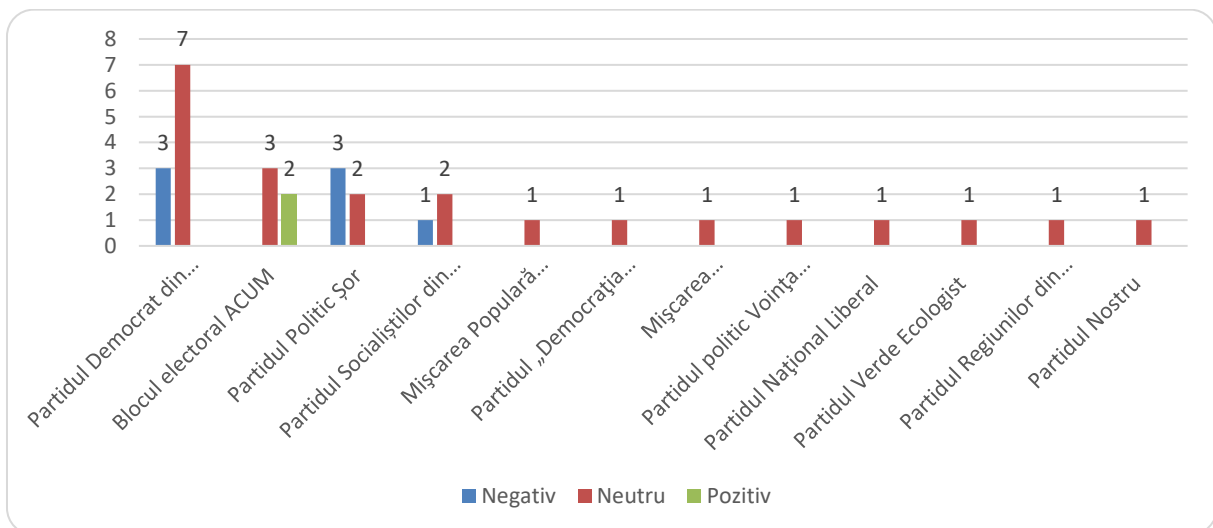
Rata surselor și protagoniștilor din perspectiva gender



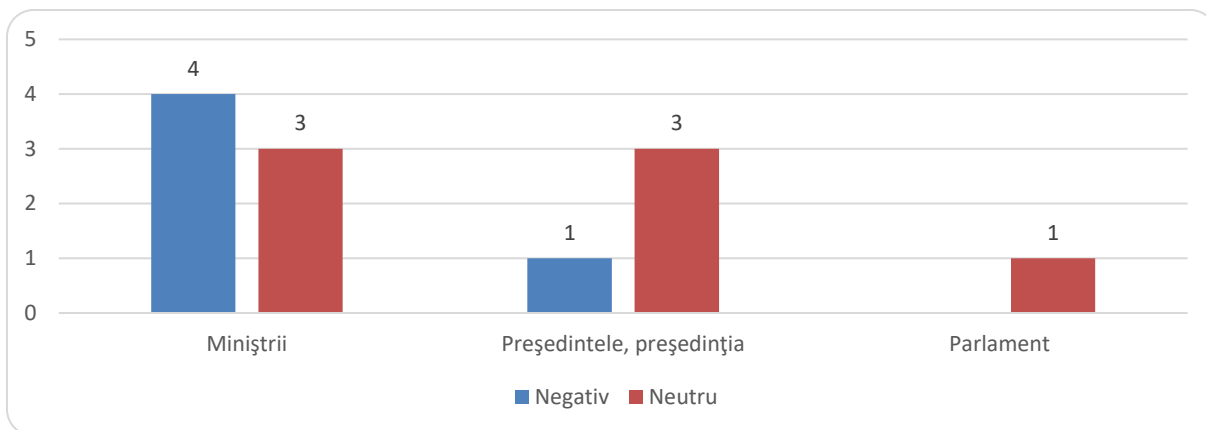
Tonalitatea reflectării în știri a concurenților electorali



Tonalitatea reflectării în emisiuni și dezbateri a concurenților electorali



Tonalitatea reflectării în știri și emisiuni a reprezentanților Președinției, Parlamentului și Guvernului

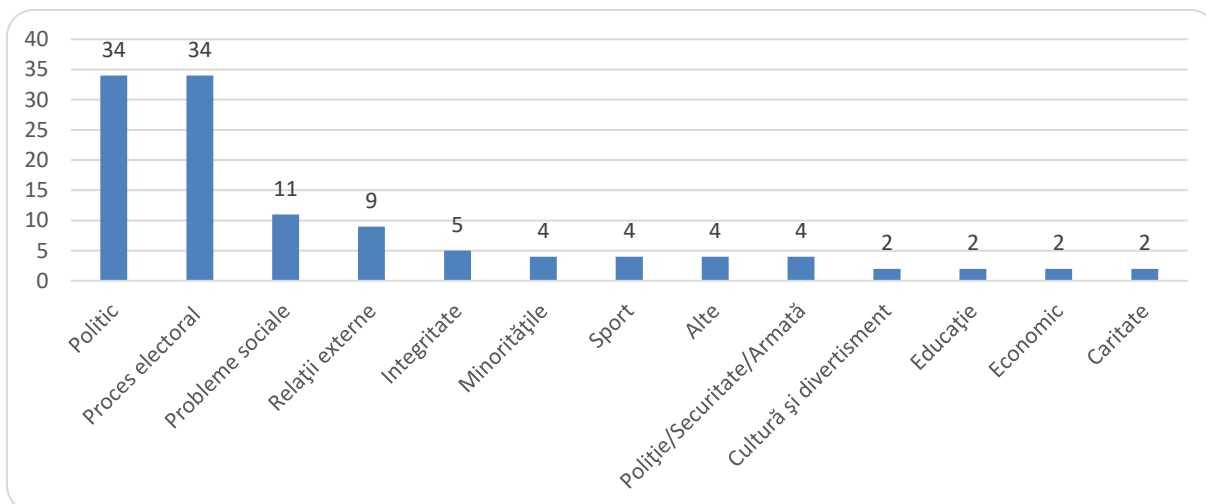


NTV - MOLDOVA

Frecvența și durata materialelor cu caracter electoral direct sau indirect

Genul materialului	Frecvența	Durata (sec.)
Stiri	119	26065
Talk_shows	4	14760

Frecvența temelor abordate



Frecvența citării surselor sociale în știri

Surse și protagoniști	Frecvența
Cetățeni	121
Diplomați, oficiali și observatori străini	25
Comisia Electorală Centrală	15
Societate civilă – ONG-uri	11
Administrația publică locală	8
Poliția/armata	6
Experți (străini și locali)	4
Judecători, avocați	3
Mass media	2

Frecvența și durata apariției în știri a reprezentanților partidelor politice, concurenți în circumscripția națională

Surse și protagoniști	Candidat	Frecvența	Durata apariției, sec.	Durata vorbirii directe, sec.
Partidul Socialiștilor din Republica Moldova	Da	82	8247	3974
Partidul Democrat din Moldova	Da	21	256	74
Blocul electoral ACUM	Da	21	257	76
Partidul Politic Șor	Da	8	40	0
Partidul Liberal	Da	3	15	0
Partidul Comuniștilor din Republica Moldova	Da	1	5	0
Partidul Regiunilor din Moldova	Da	1	5	0
Partidul Politic „Patria”	Da	1	5	0
Partidul Liberal Democrat din Moldova	Nu	1	5	0
Partidul Nostru	Da	1	5	0

Frecvența și durata apariției în știri a concurenților electorali în circumscripții uninominale

Surse și protagoniști	Afilieră politică	Frecvența	Durata apariției, sec.	Durata vorbirii directe, sec.
Vartanean Gaik	Partidul Socialiștilor din Republica Moldova	4	332	192
Odiștov Alexandru	Partidul Socialiștilor din Republica Moldova	4	280	136
Cojocaru Dinari	Partidul Socialiștilor din Republica Moldova	4	139	67
Bolea Vasile	Partidul Socialiștilor din Republica Moldova	3	441	224
Ghilețchi Valeriu	independent	2	50	24
Furdui Gheorghe	Partidul Național Liberal	2	58	22
Alaiba Dumitru	Blocul electoral ACUM	2	100	44
Vieru Călin	independent	2	100	50
Bordianu Elena	Blocul electoral ACUM	2	256	126
Bătrîncea Vlad	Partidul Socialiștilor din Republica Moldova	2	124	62
Moroșanu Ghenadie	Partidul Democrat din Moldova	2	46	40
Brega Oleg	independent	2	76	30
Coptu Olga	Partidul Democrat din Moldova	2	92	32
Burduja Petru	Partidul Socialiștilor din Republica Moldova	2	122	58
Sandu Maia	Blocul electoral ACUM	2	108	48
Tabacaru Valeriu	Partidul Politic Șor	2	10	0

Novac Grigore	Partidul Socialiștilor din Republica Moldova	2	10	0
Chirtoacă Dorin	Partidul Liberal	2	32	14

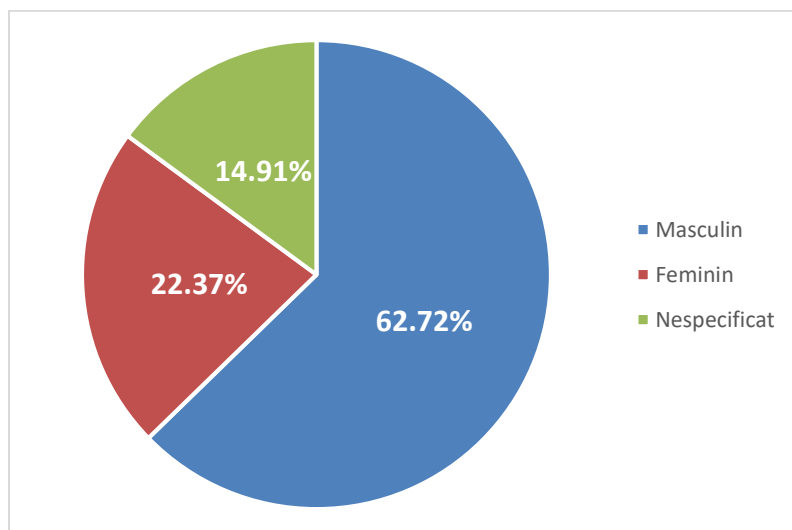
Frecvența și durata apariției în emisiuni a reprezentanților partidelor politice/Circumscripția națională

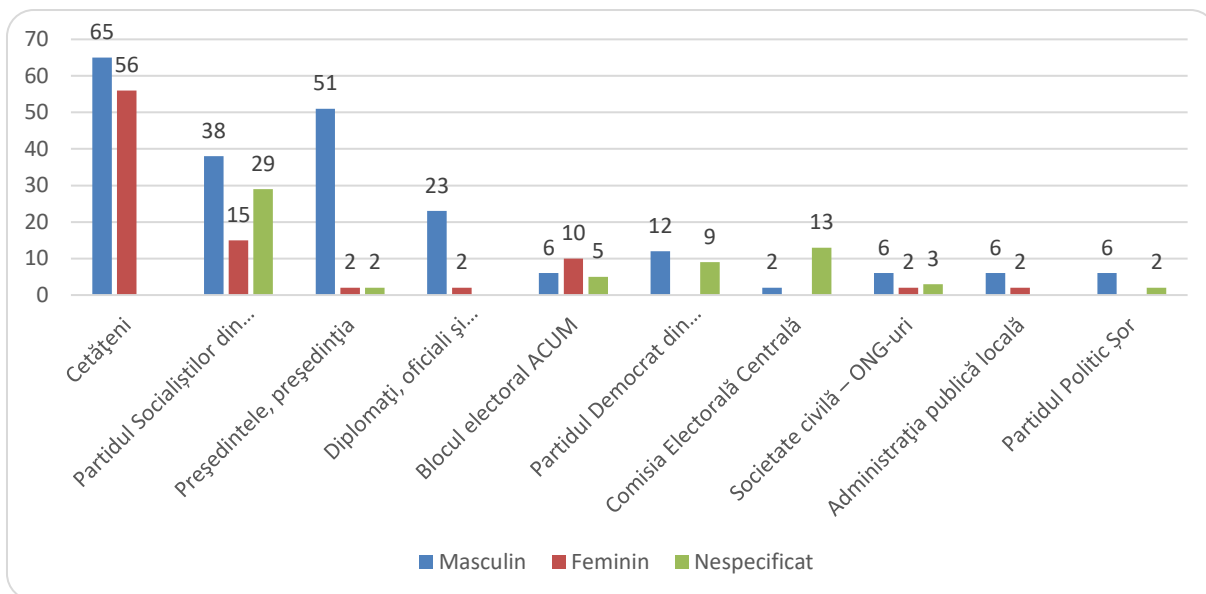
Surse și protagoniști	Candidat	Frecvența	Durata apariției, sec.	Durata vorbirii directe, sec.
Partidul Democrat din Moldova	Da	5	25	0
Blocul electoral ACUM	Da	5	25	0
Partidul Socialiștilor din Republica Moldova	Da	4	3910	1950
Partidul Liberal	Da	2	10	0
Partidul Regiunilor din Moldova	Da	1	5	0
Partidul Comuniștilor din Republica Moldova	Da	1	5	0
Partidul Politic Șor	Da	1	5	0

Frecvența și durata apariției în știri și emisiuni a reprezentanților Președinției, Parlamentului și Guvernului

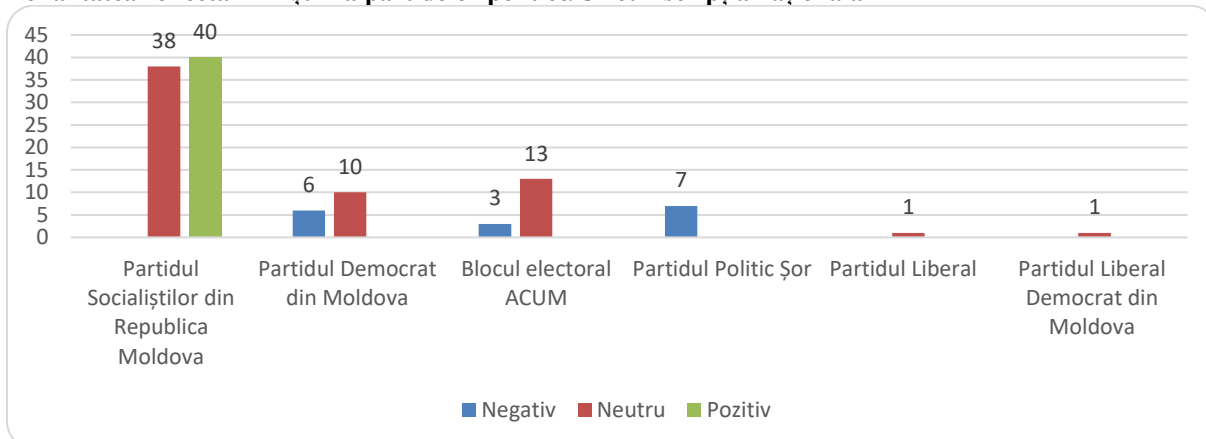
Surse și protagoniști	Candidat	Frecvența	Durata apariției, sec.	Durata vorbirii directe, sec.
Președintele, președinția	Nu	55	14109	6626

Rata surselor și protagoniștilor din perspectiva gender

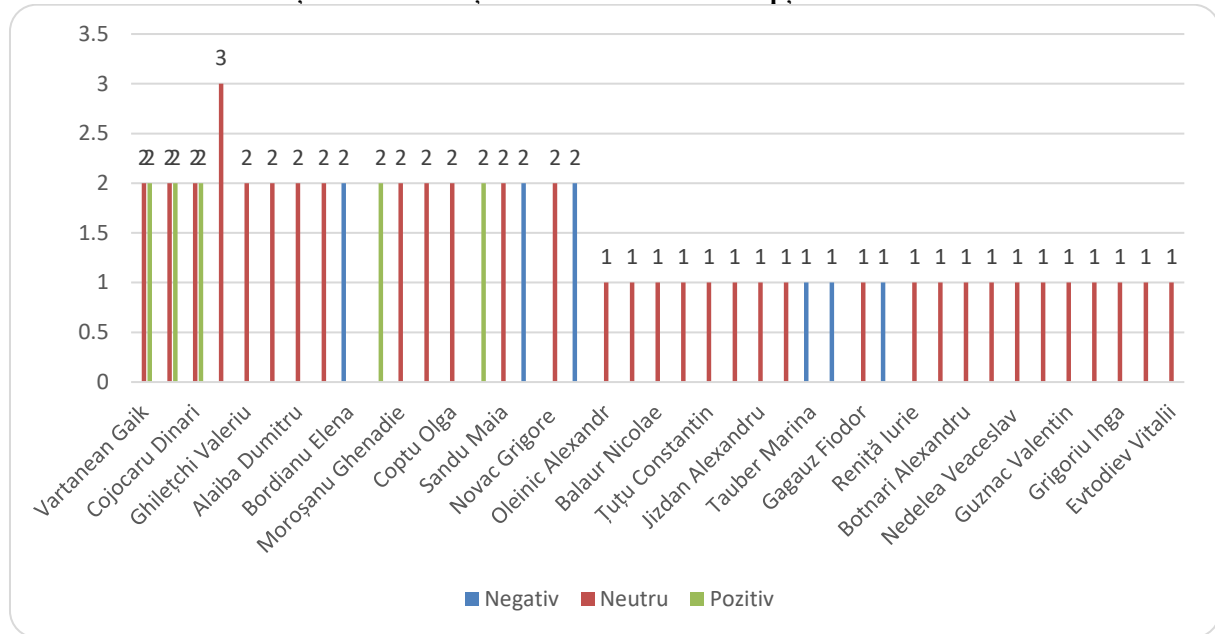




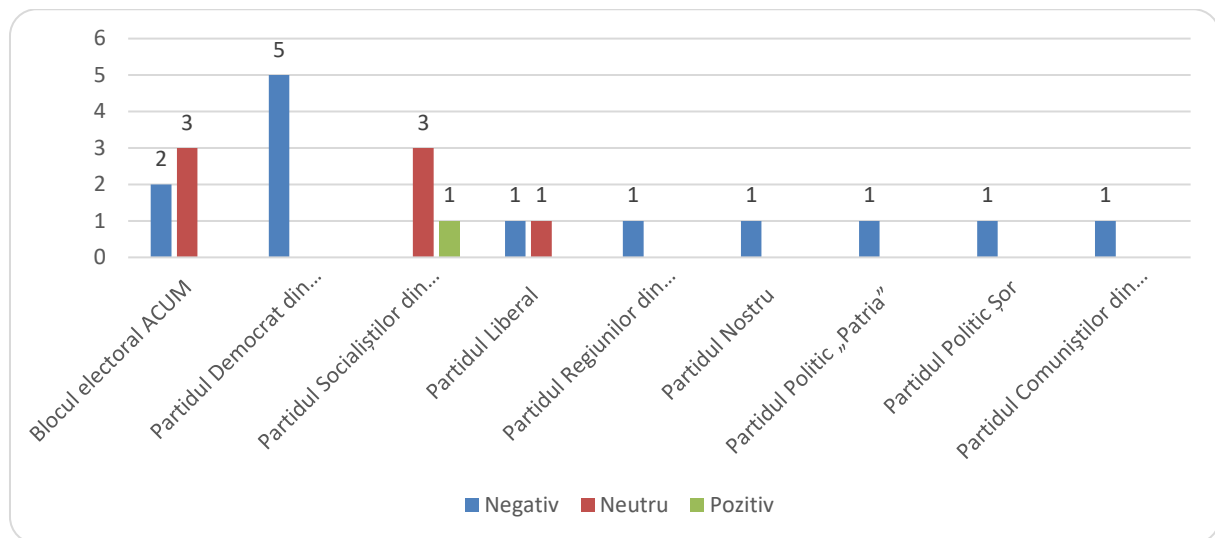
Tonalitatea reflectării în știri a partidelor politice/Circumscripția națională



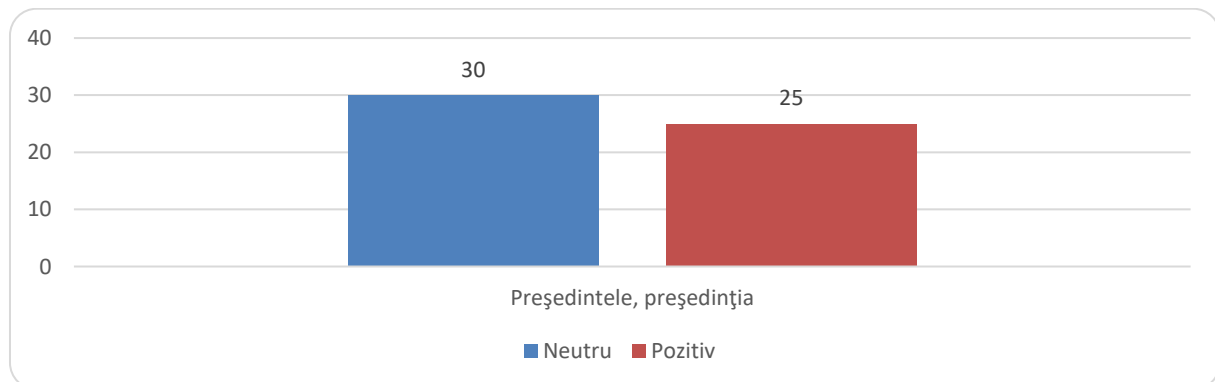
Tonalitatea reflectării în știri a concurenților electorali/Circumscripții uninominale



Tonalitatea reflectării în emisiuni a concurenților electorali



Tonalitatea reflectării în știri și emisiuni a reprezentanților Președinției, Parlamentului și Guvernului

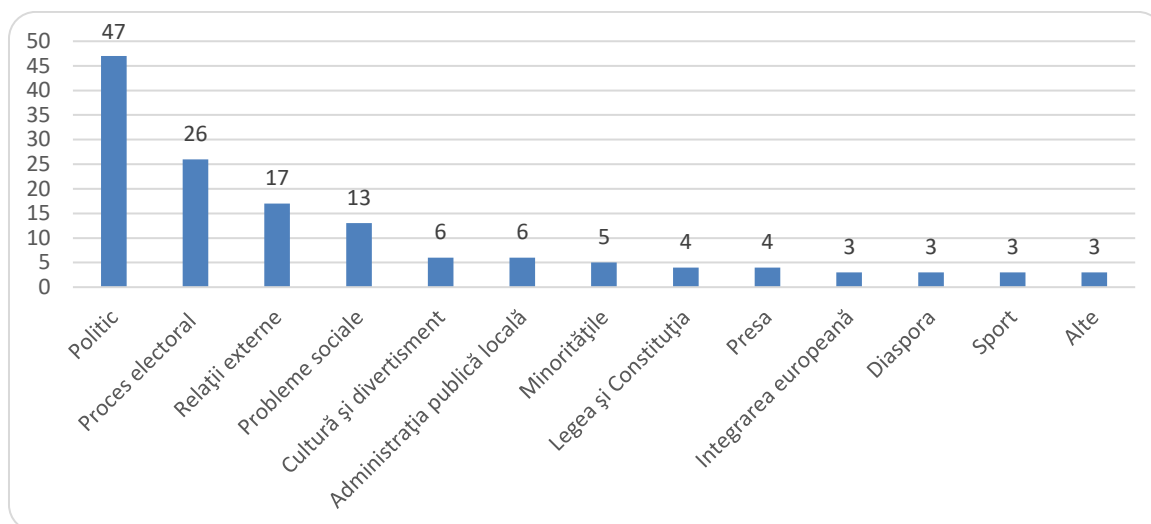


ACCENT TV

Frecvența și durata materialelor cu caracter electoral direct sau indirect

Genul materialului	Apariții	Durata (sec)
Stiri	140	22276
Talk_shows	5	14116
Dezbateri	3	5531

Frecvența temelor abordate



Frecvența citării surselor sociale în știri

Surse și protagoniști	Frecvența
Cetățeni	82
Diplomați, oficiali și observatori străini	44
Comisia Electorală Centrală	22
Experți (străini și locali)	17
Administrația publică locală	15
Societate civilă – ONG-uri	7
Business	4
Poliția/armata	4
Oficiali din guvern	4
Biserica	3
Judecători, avocați	2

Frecvența și durata apariției în știri și emisiuni a reprezentanților partidelor politice, concurenți în circumscripția națională

Surse și protagoniști	Candidat	Frecvența	Durata apariției, sec.	Durata vorbirii directe, sec.
Partidul Socialiștilor din Republica Moldova	Da	64	1855	1694
Blocul electoral ACUM	Da	23	237	56
Partidul Democrat din Moldova	Da	22	161	54

Partidul Liberal	Da	5	58	0
Partidul Nostru	Da	2	10	0
Partidul Acțiune și Solidaritate	Da	2	10	0
Partidul Politic Șor	Da	2	10	0

Frecvența și durata apariției în știri a concurenților electorali în circumscripții uninominale

Surse și protagoniști	Afilieră politică	Frecvența	Durata apariției, sec.	Durata vorbirii directe, sec
Greceanii Zinaida	Partidul Socialiștilor din Republica Moldova	8	387	361
Bătrîncea Vlad	Partidul Socialiștilor din Republica Moldova	6	212	212
Odiștov Alexandru	Partidul Socialiștilor din Republica Moldova	4	106	106
Bolea Vasile	Partidul Socialiștilor din Republica Moldova	4	158	158
Reniță Iurie	Blocul electoral ACUM	2	126	126
Lipskii Oleg	Partidul Socialiștilor din Republica Moldova	2	38	38
Cojocaru Dinari	Partidul Socialiștilor din Republica Moldova	2	126	126

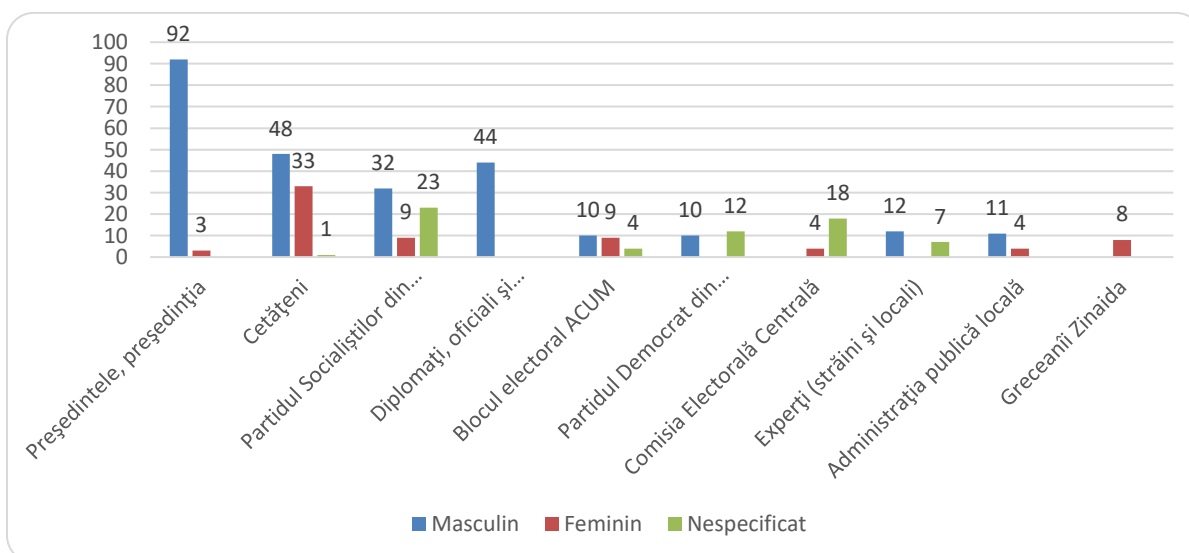
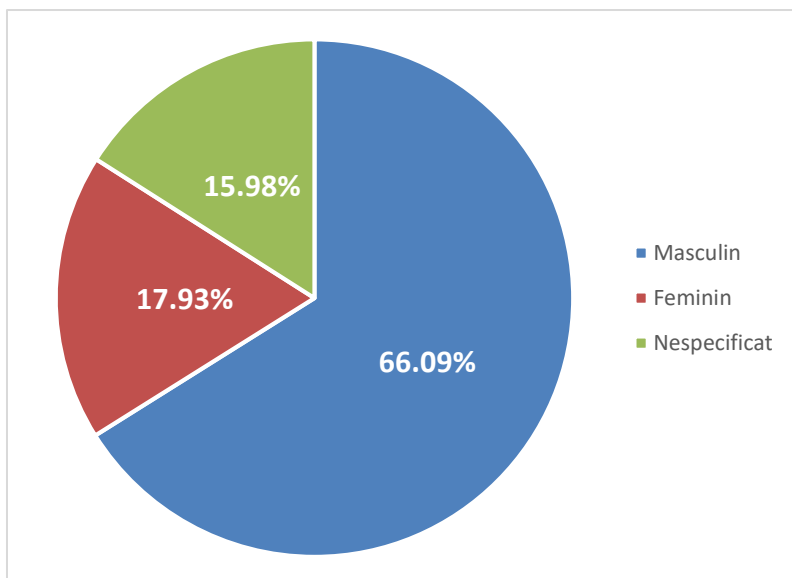
Frecvența și durata apariției în dezbateri a concurenților electorali/Circumscripții uninominale

Surse și protagoniști	Afilieră politică	Frecvența	Durata apariției, sec.	Durata vorbirii directe, sec.
Rotari Vadim	Partidul Socialiștilor din Republica Moldova	1	900	900
Popa Svetlana	Partidul Socialiștilor din Republica Moldova	1	900	900
Popșoi Mihail	Blocul electoral ACUM	1	900	900

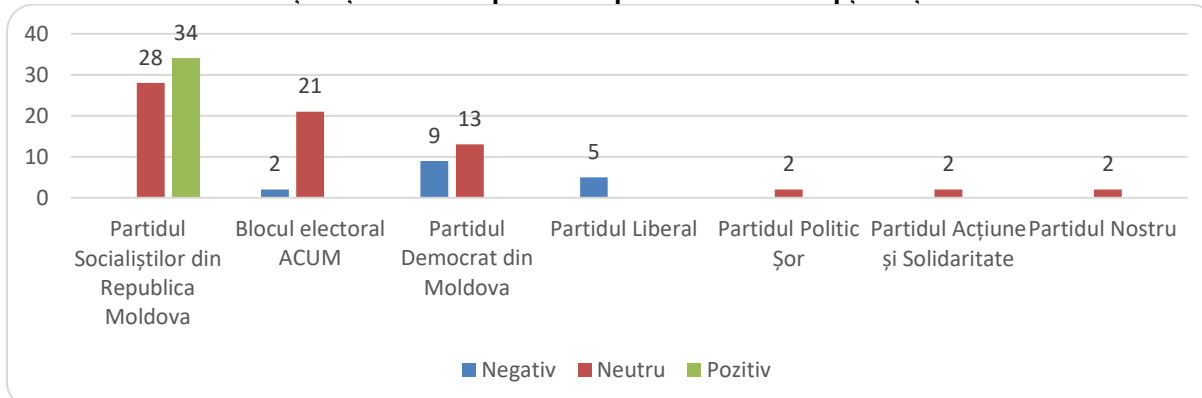
Frecvența și durata apariției în știri și emisiuni a reprezentanților Președinției, Parlamentului și Guvernului

Surse și protagoniști	Candidat	Frecvența	Durata apariției, sec.	Durata vorbirii directe, sec.
Președintele, președinția	Nu	95	5537	3985
Miniștrii	Nu	5	25	0
Parlament	Nu	1	5	0

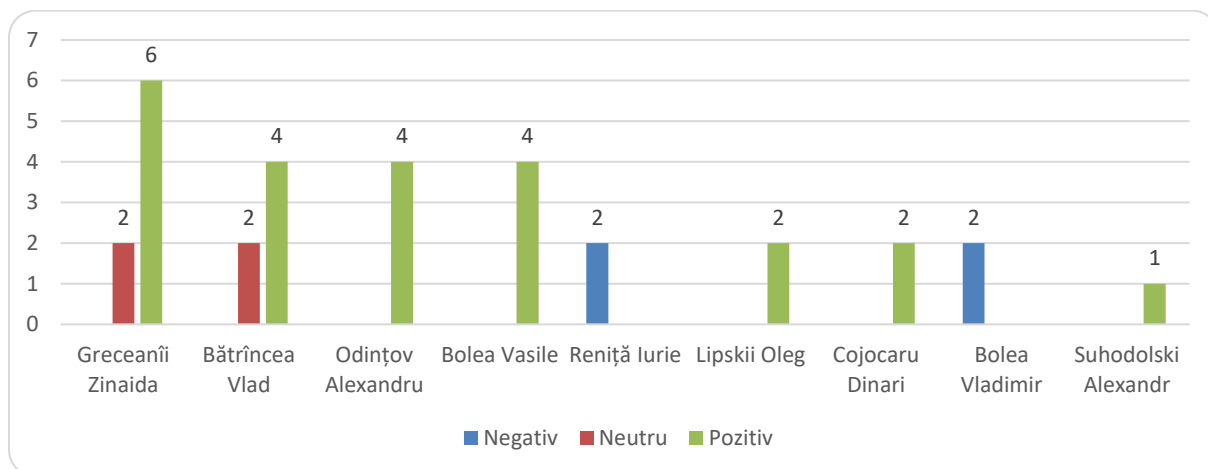
Rata surselor și protagoniștilor din perspectiva gender



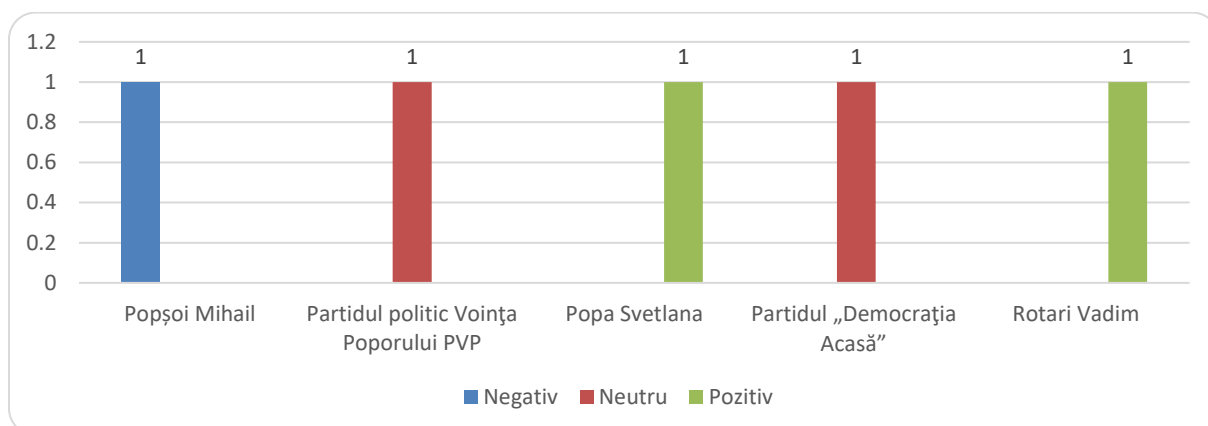
Tonalitatea reflectării în știri și emisiuni a partidelor politice/Circumscripția națională



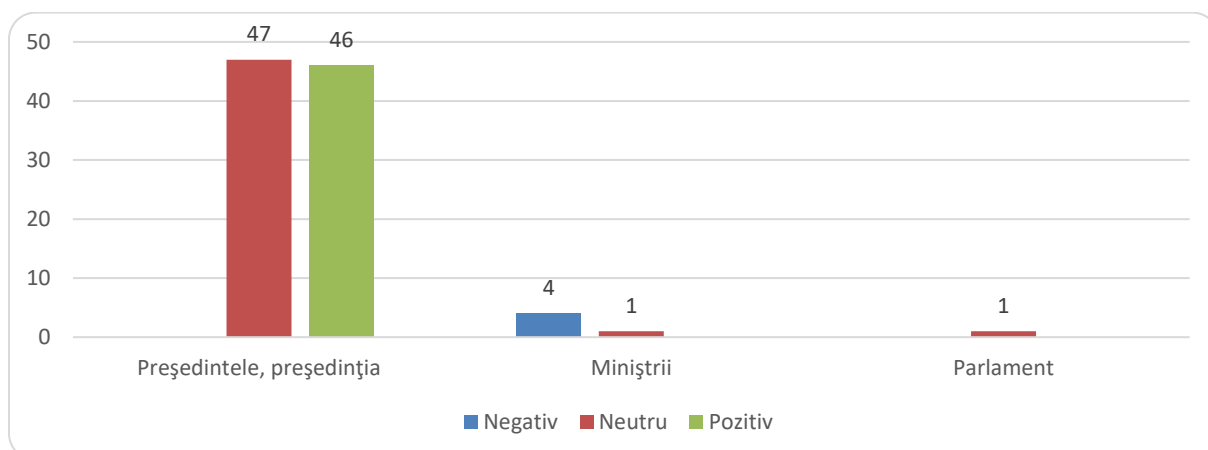
Tonalitatea reflectării în știri și emisiuni a concurenților electorali/Circumscripții uninominale



Tonalitatea reflectării în dezbateri a concurenților electorali



Tonalitatea reflectării în știri și emisiuni a reprezentanților Președinției, Parlamentului și Guvernului

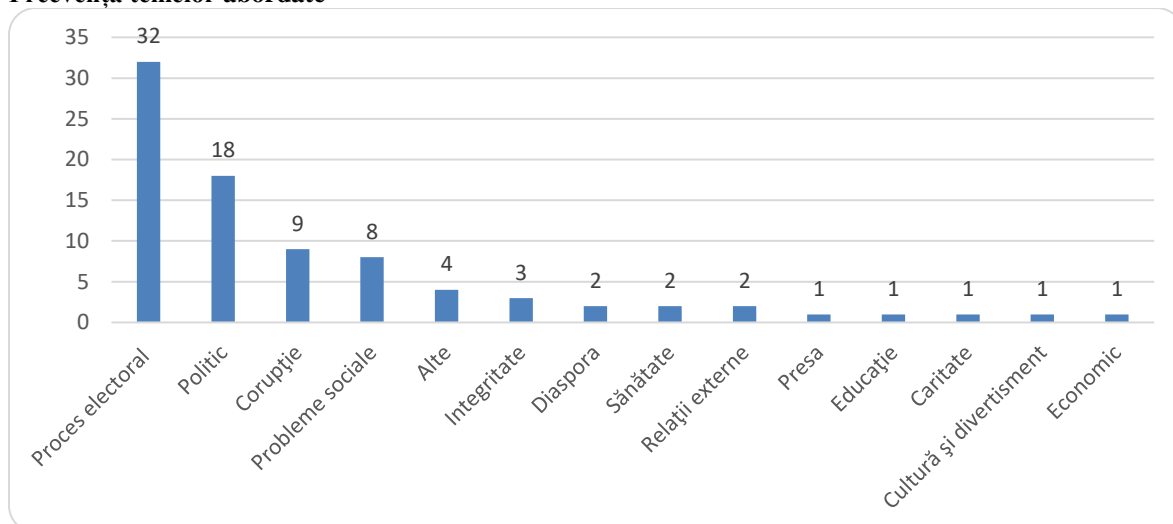


PRO TV

Frecvența și durata materialelor cu caracter electoral direct sau indirect

Genul materialului	Apariții	Durata (sec)
Stiri	84	11530
Talk_shows	1	9900
Dezbateri	5	13074

Frecvența temelor abordate



Frecvența citării surselor sociale în știri

Surse și protagoniști	Frecvența
Cetățeni	169
Mass media	17
Comisia Electorală Centrală	13
Diplomați, oficiali și observatori străini	9
Experți (străini și locali)	8
Poliția/armata	7
Societate civilă – ONG-uri	7
Judecători, avocați	6
Administrația publică locală	6
Oficiali din guvern	2
Biserica	1

Frecvența și durata apariției în știri/emisiuni a reprezentanților partidelor politice/Circumscripția națională

Surse și protagoniști	Candidat	Frecvența	Durata apariției, sec.	Durata vorbirii directe, sec.
-----------------------	----------	-----------	------------------------	-------------------------------

Partidul Democrat din Moldova	Da	40	813	502
Blocul electoral ACUM	Da	40	2997	2693
Partidul Socialiștilor din Republica Moldova	Da	21	579	482
Partidul Politic Șor	Da	20	399	164
Partidul Liberal	Da	13	379	289
Partidul Regiunilor din Moldova	Da	5	76	85
Mișcarea profesioniștilor „Speranța - Надежда”	Da	4	67	62
Partidul „Democrația Acasă”	Da	3	35	23
Mișcarea Populară Antimafie	Da	3	72	67
Partidul Național Liberal	Da	3	26	21
Partidul politic Voința Poporului PVP	Da	3	44	39
Partidul Verde Ecologist	Da	3	80	75
Partidul Nostru	Da	3	73	58
Partidul Comuniștilor din Republica Moldova	Da	2	6	0

Frecvența și durata apariției în știri a concurenților electorali în circumscripții uninominale

Surse și protagoniști	Afilieră politică	Frecvența	Durata apariției, sec.	Durata vorbirii directe, sec.
Savva Viorel	Independent	1	28	14
Filip Pavel	Partidul Democrat din Moldova	1	21	0
Plahotniuc Vladimir	Partidul Democrat din Moldova	1	11	5
Creciu Oleg	Partidul Democrat din Moldova	1	9	4
Plîngău Dinu	Blocul electoral ACUM	1	7	0
Patron Alexandrin	Independent	1	3	0
Rusu Rodica	Partidul Politic Șor	1	3	0
Alaiba Dumitru	Blocul electoral ACUM	1	3	0
Vartanean Gaik	Partidul Socialiștilor din Republica Moldova	1	3	0
Palancica Roman	Independent	1	3	0
Vasilachi Ana	Independent	1	3	0
Moroșanu Ghenadie	Partidul Democrat din Moldova	1	3	0
Grozav Gheorghi	Independent	1	3	0
Bînzar Oleg	Independent	1	3	0
Neaga Petru	Independent	1	3	0

Frecvența și durata apariției în dezbateri a concurenților electorali/circumscripția națională

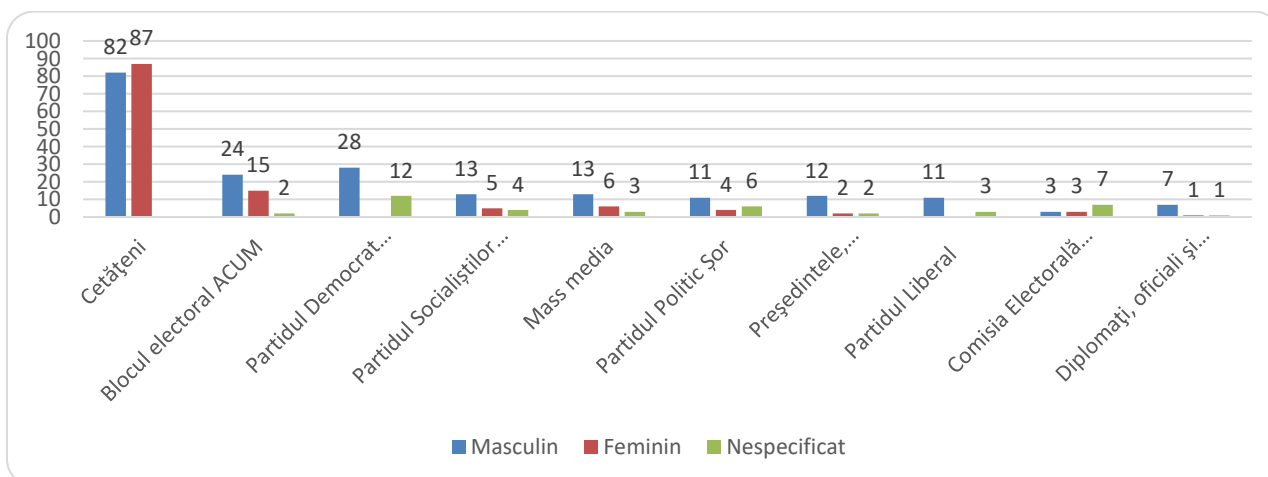
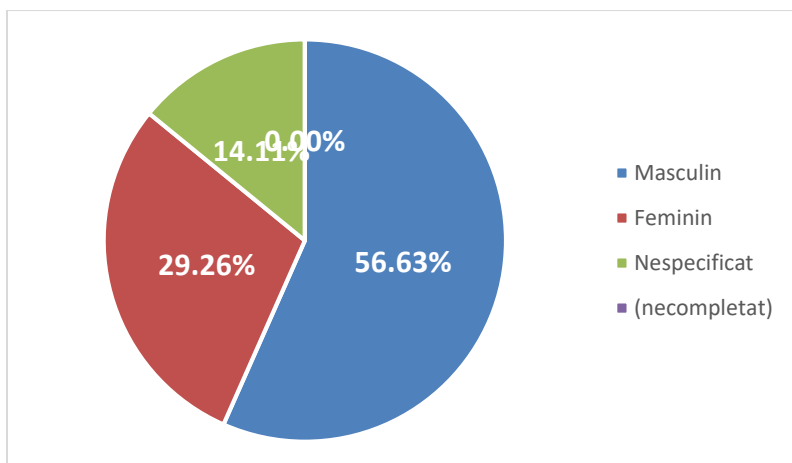
Surse și protagoniști	Candidat	Frecvența	Durata apariției, sec.	Durata vorbirii directe, sec.
Partidul „Democrația Acasă”	Da	1	600	600
Partidul politic Voința Poporului	Da	1	600	600
Mișcarea profesioniștilor „Speranța - Надежда”	Da	1	600	600

Partidul Politic Șor	Da	1	600	600
Partidul Verde Ecologist	Da	1	600	600
Partidul Liberal	Da	1	600	600
Partidul Regiunilor din Moldova	Da	1	600	600
Mișcarea Populară Antimafie	Da	1	600	600
Partidul Național Liberal	Da	1	600	600
Blocul electoral ACUM	Da	1	600	600
Partidul Socialiștilor din Republica Moldova	Da	1	600	600
Partidul Nostru	Da	1	600	600

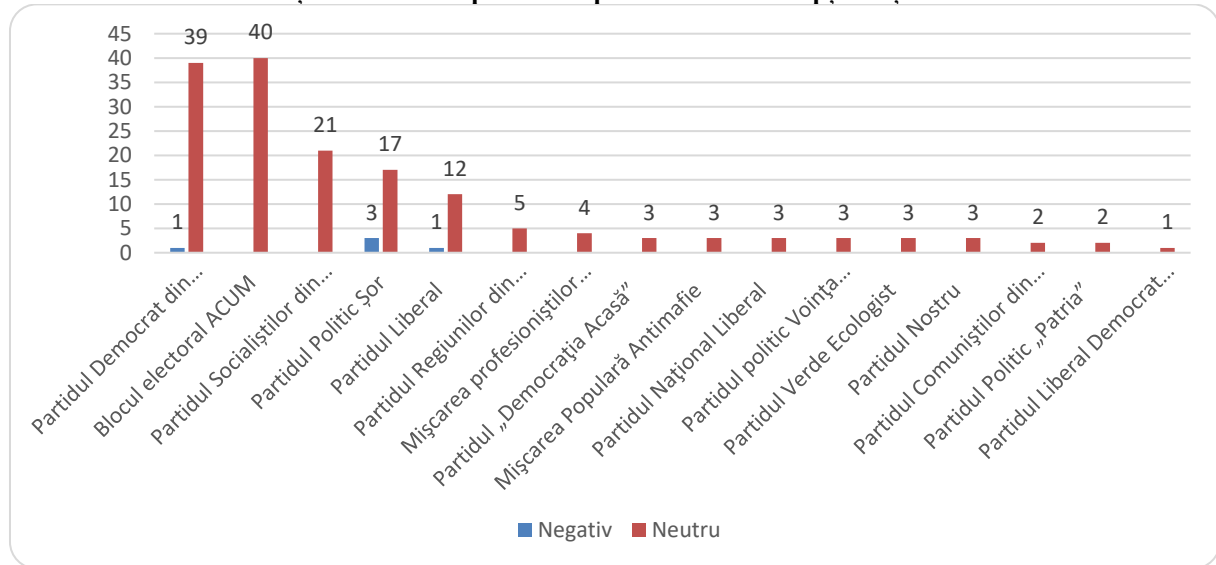
Frecvența și durata apariției în știri a reprezentanților Președinției, Parlamentului și Guvernului

Surse și protagoniști	Candidat	Frecvența	Durata apariției, sec.	Durata vorbirii directe, sec.
Președintele, președinția	Nu	16	306	101
Miniștrii	Nu	7	104	68
Parlament	Nu	1	11	11

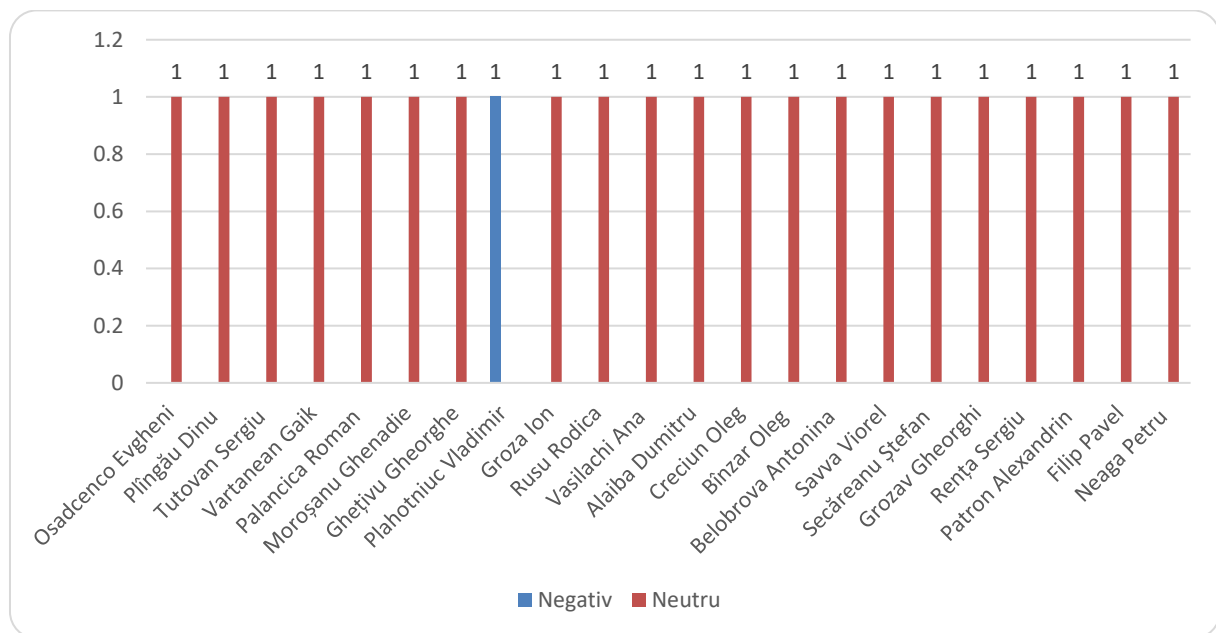
Rata surselor și protagoniștilor din perspectiva gender



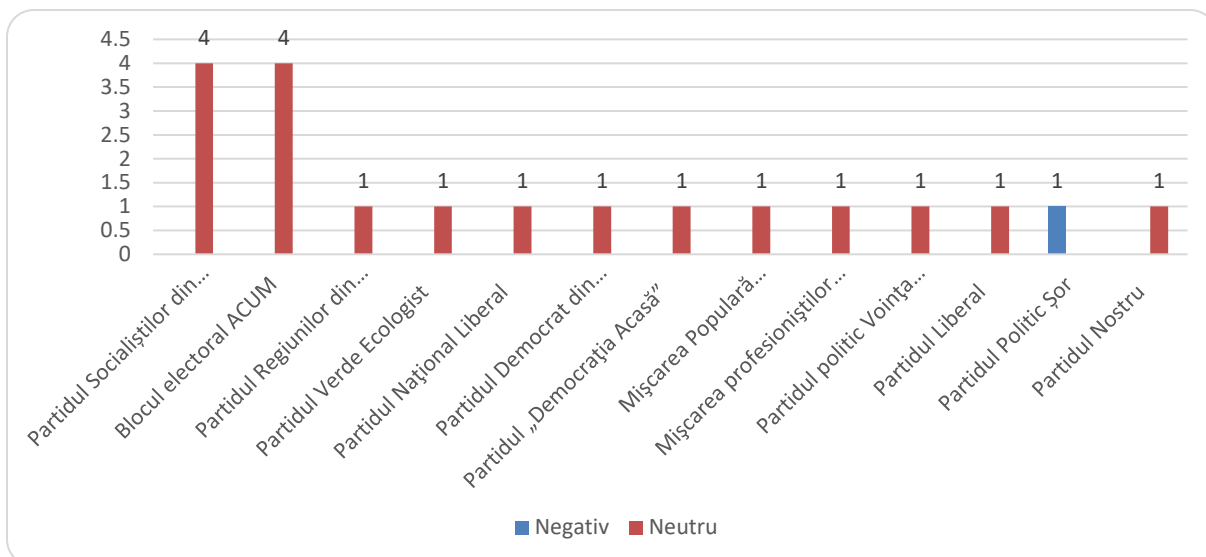
Tonalitatea reflectării în știri/emisiuni a partidelor politice/Circumscripția națională



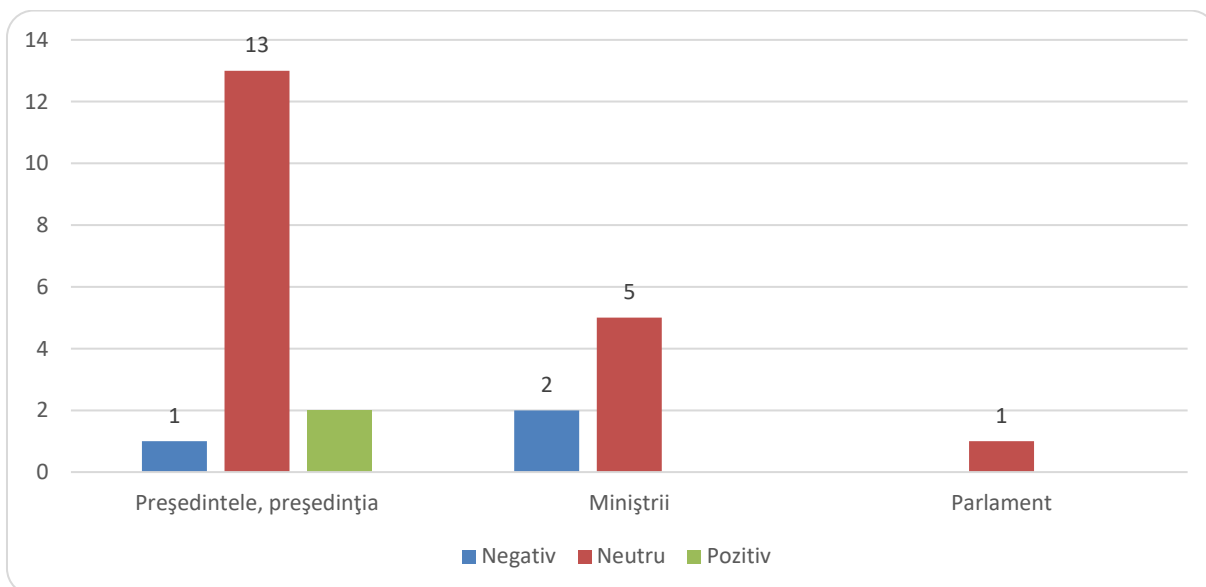
Tonalitatea reflectării în știri a concurenților electorali/Circumscripții uninominale



Tonalitatea reflectării în dezbateri a concurenților electorali/Circumscripția națională



Tonalitatea reflectării în știri a reprezentanților Președinției, Parlamentului și Guvernului

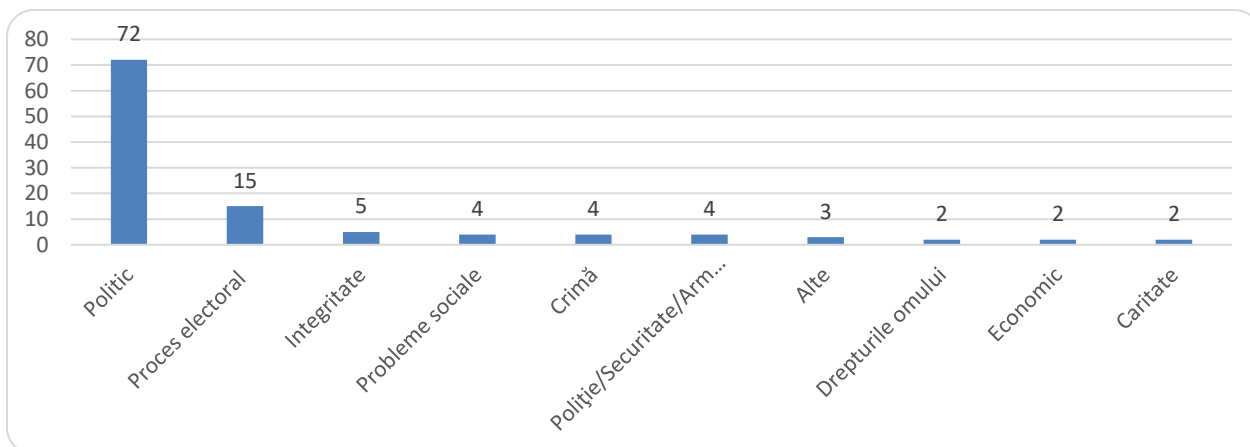


TV 8

Frecvența și durata materialelor cu caracter electoral direct sau indirect

Genul materialului	Apariții	Durata (sec)
Stiri	106	17483
Talk_shows	4	19878
Dezbateri	5	12983

Frecvența temelor abordate



Frecvența citării surselor sociale în știri

Surse și protagoniști	Frecvența
Cetățeni	230
Comisia Electorală Centrală	18
Experți (străini și locali)	16
Poliția/armata	14
Administrația publică locală	14
Business	12
Judecători, avocați	10
Societate civilă – ONG-uri	10
Diplomați, oficiali și observatori străini	8
Mass media	3
Biserica	2

Frecvența și durata apariției în știri a reprezentanților partidelor/circumscripția națională/TOP 10

Surse și protagoniști	Candidat	Frecvența	Durata apariției, sec.	Durata vorbirii directe, sec.
Partidul Democrat din Moldova	Da	70	806	686
Blocul electoral ACUM	Da	50	668	568
Partidul Socialiștilor din Republica Moldova	Da	43	415	325
Partidul Politic Șor	Da	26	327	352
Partidul Liberal	Da	21	451	431
Partidul Regiunilor din Moldova	Da	6	196	196
Mișcarea profesioniștilor „Speranța - Надежда”	Da	6	174	164
Partidul Liberal Democrat din Moldova	Nu	6	88	78
Partidul Nostru	Da	4	96	86
Partidul politic Voința Poporului PVP	Da	2	54	54
Mișcarea Populară Antimafie	Da	2	82	82
Partidul Comuniștilor din Republica Moldova	Da	2	10	10
Partidul „Democrația Acasă”	Da	2	52	52

Partidul Popular European din Moldova	Nu	2	80	80
Partidul Național Liberal	Da	2	46	46

Frecvența și durata apariției în știri a concurenților electorali în circumscripții uninominale/TOP 20

Surse și protagoniști	Afilieră politică	Frecvența	Durata apariției, sec.	Durata vorbirii directe, sec.
Țuțu Constantin	Partidul Democrat din Moldova	4	102	102
Savva Viorel	Independent	2	86	86
Cristea Valerian	Partidul Politic Șor	2	64	64
Volosatîi Boris	Independent	4	52	42
Cebotarescu Dumitru	Independent	2	44	44
Roșca Vladimir	Partidul Socialiștilor din Republica Moldova	4	44	34
Năstase Andrei	Blocul electoral ACUM	4	42	32
Vieru Călin	Independent	4	24	14
Creciun Oleg	Partidul Democrat din Moldova	2	24	24
Valentin Dolganiuc	Independent	4	20	0
Vasilachi Ana	Independent	2	10	0
Bînzar Oleg	Independent	2	10	0
Tutovan Sergiu	Blocul electoral ACUM	2	10	0
Ghilețchi Valeriu	Independent	2	10	0
Pleşca Nae-Simion	Partidul Democrat din Moldova	2	10	0
Ciubuc Nicolae	Partidul Democrat din Moldova	2	10	0
Palancica Roman	Independent	2	10	0
Botgros Nicolae	Independent	2	10	0
Ghețivu Gheorghe	Partidul Comuniștilor din Republica Moldova	2	10	0
Golopeatov Oleg	Independent	2	10	0
Moroșanu Ghenadie	Partidul Democrat din Moldova	2	10	0

Frecvența și durata apariției în emisiuni a partidelor politice

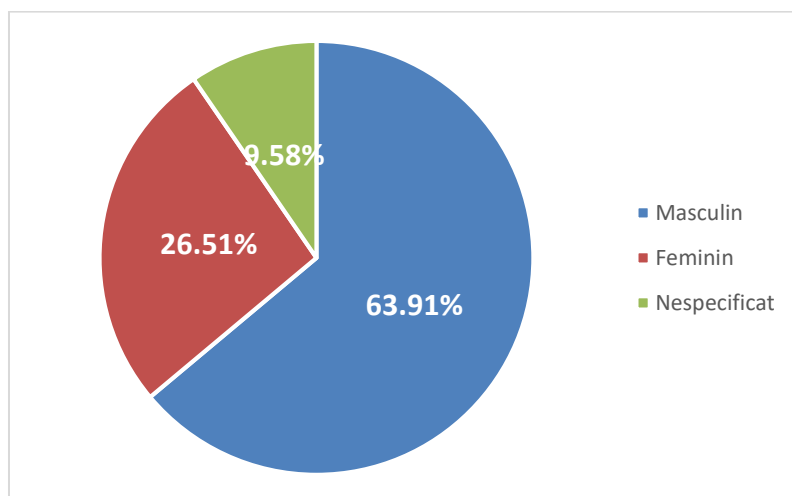
Surse și protagoniști	Candidat	Frecvența	Durata apariției, sec.	Durata vorbirii directe, sec.
Partidul Democrat din Moldova	Da	12	677	552
Blocul electoral ACUM	Da	11	608	583
Partidul Socialiștilor din Republica Moldova	Da	10	175	155
Partidul Politic Șor	Da	3	31	0
Partidul Liberal	Da	3	172	167

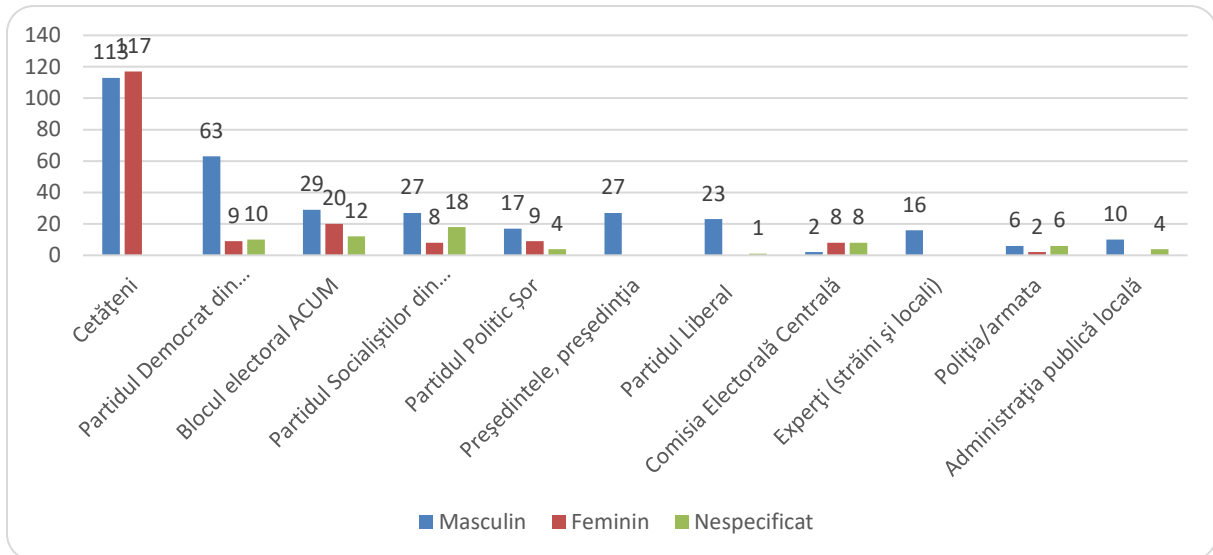
Frecvența și durata apariției în dezbateri a concurenților electorali

Surse și protagoniști	Candidat	Frecvența	Durata apariției, sec.	Durata vorbirii directe, sec.
Roșca Vladimir	Partidul Socialiștilor din Republica Moldova	1	420	420
Năstase Andrei	Blocul electoral ACUM	1	420	420
Volosatîi Boris	Independent	1	420	420
Țuțu Constantin	Partidul Democrat din Moldova	1	420	420
Vieru Călin	Independent	1	420	420

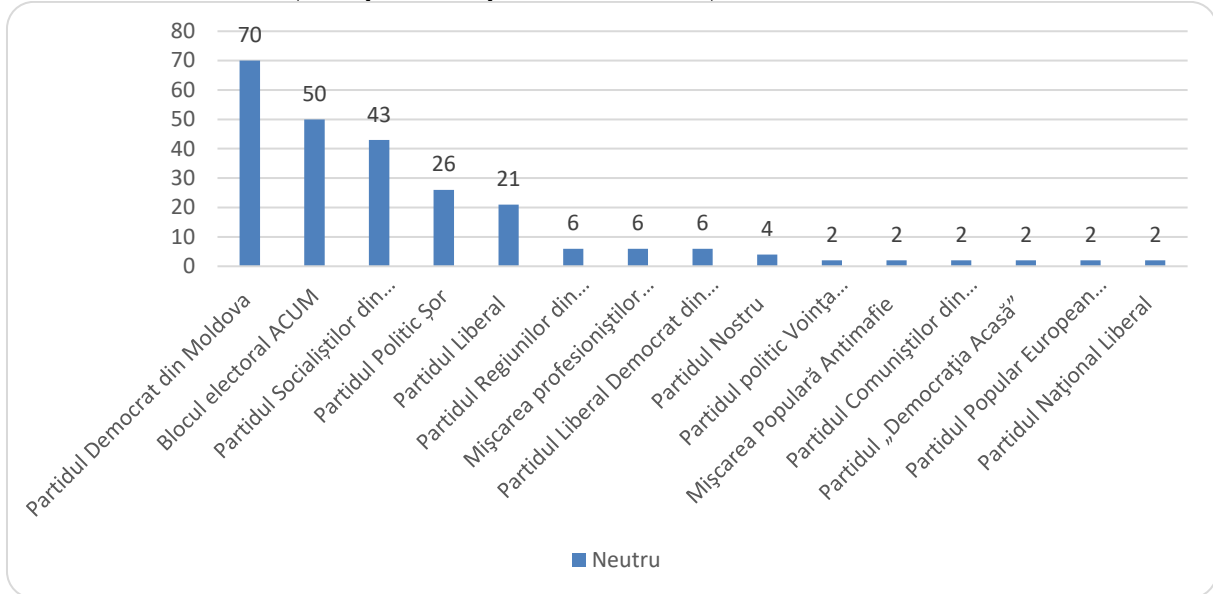
Frecvența și durata apariției în știri și emisiuni a reprezentanților Președinției, Parlamentului și Guvernului

Surse și protagoniști	Candidat	Frecvența	Durata apariției, sec.	Durata vorbirii directe, sec.
Președintele, președinția	Nu	27	186	71
Miniștrii	Nu	7	35	0
Parlament	Nu	2	10	0

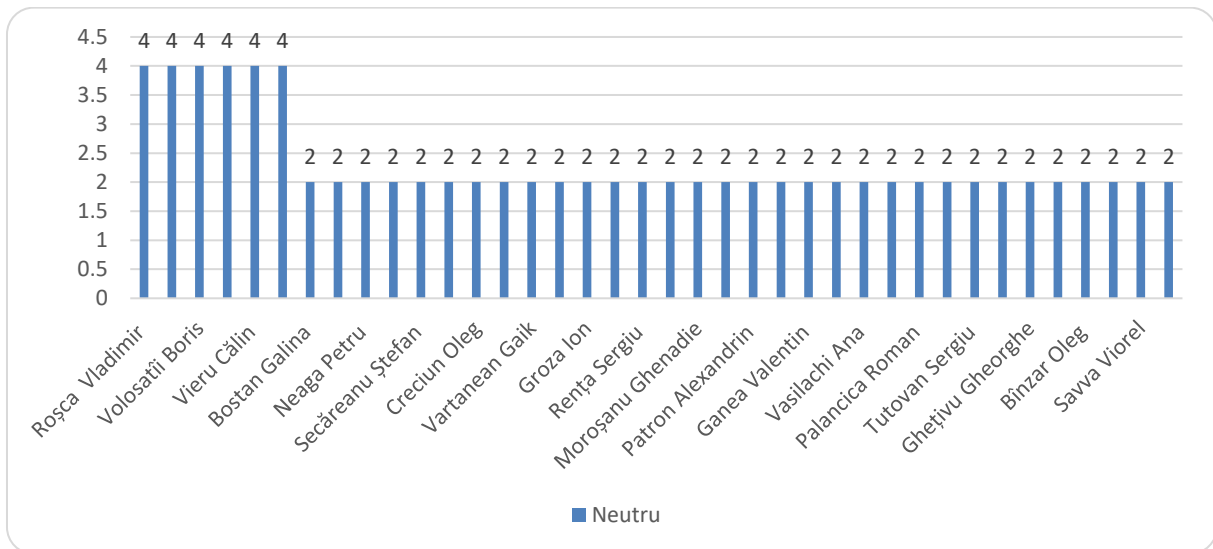
Rata surselor și protagoniștilor din perspectiva gender



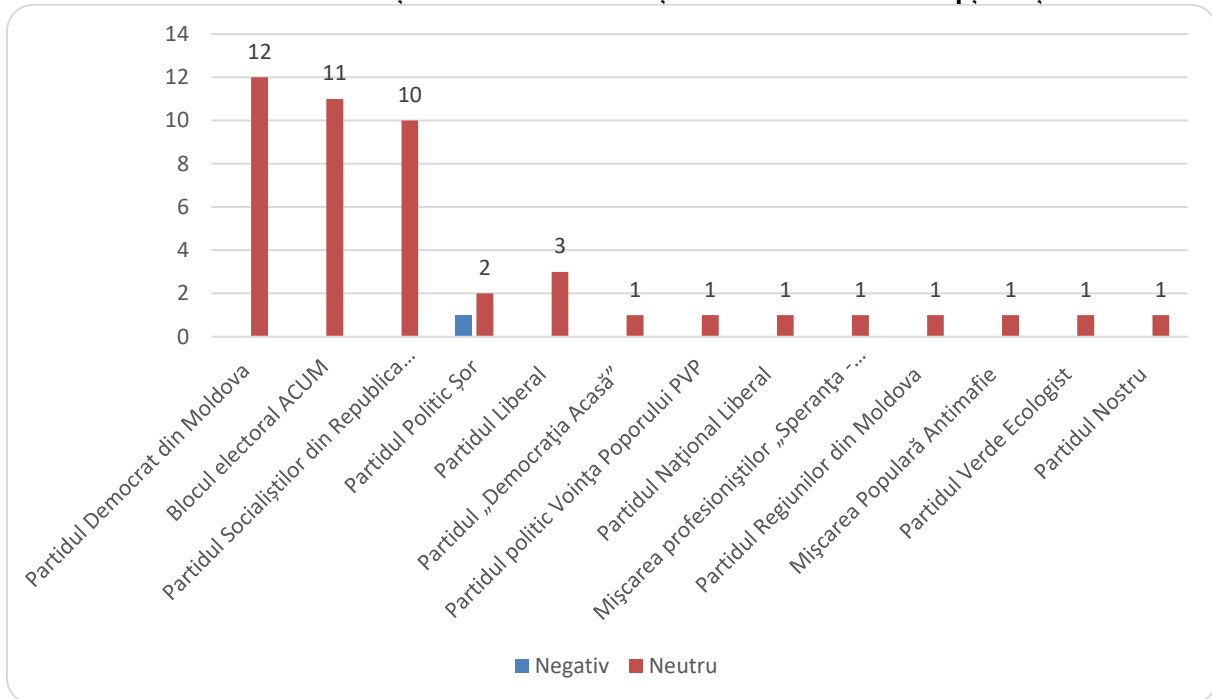
Tonalitatea reflectării în știri a partidelor politice și concurenților electorali



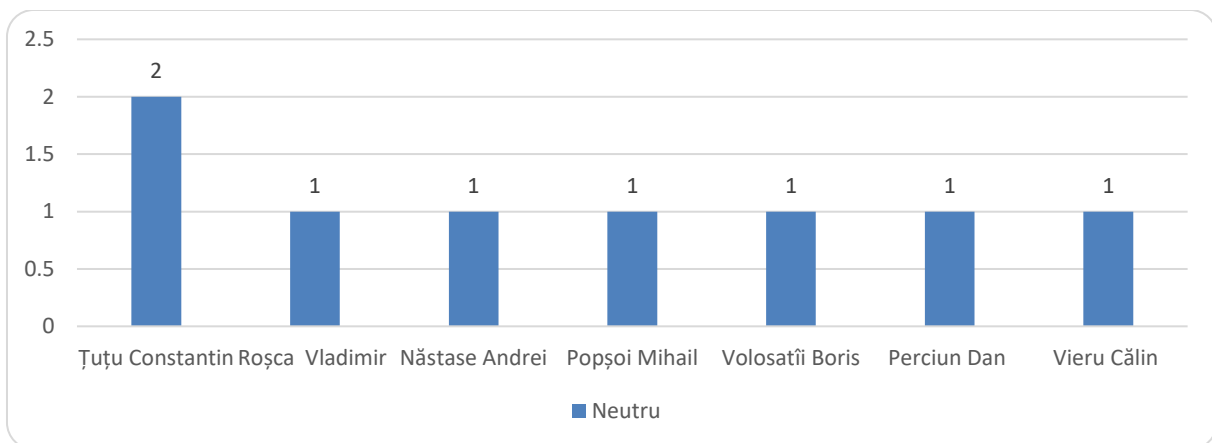
Tonalitatea reflectării în știri a concurenților electorali/Circumscripții uninominale



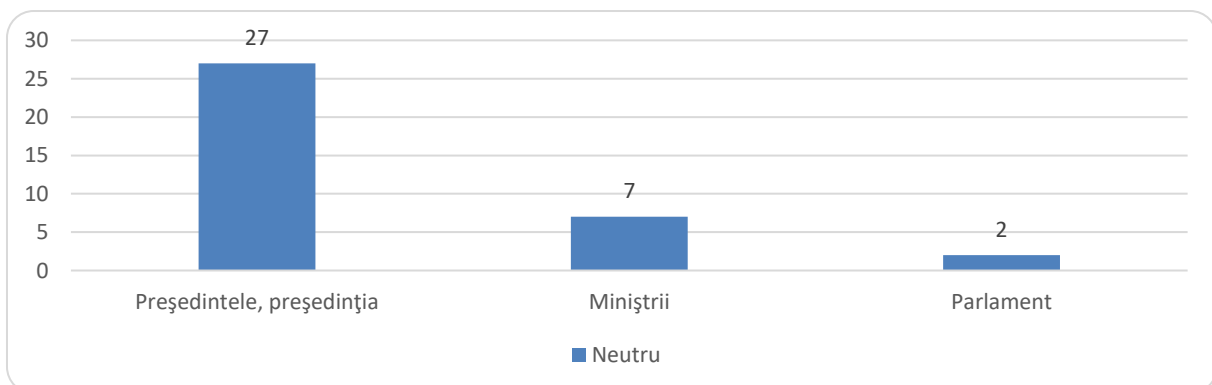
Tonalitatea reflectării în emisiuni și dezbateri a concurenților electorali/Circumscripția națională



Tonalitatea reflectării în emisiuni/dezbateri a concurenților electorali/Circumscripții uninominale



Tonalitatea reflectării în știri a reprezentanților Președinției, Parlamentului și Guvernului

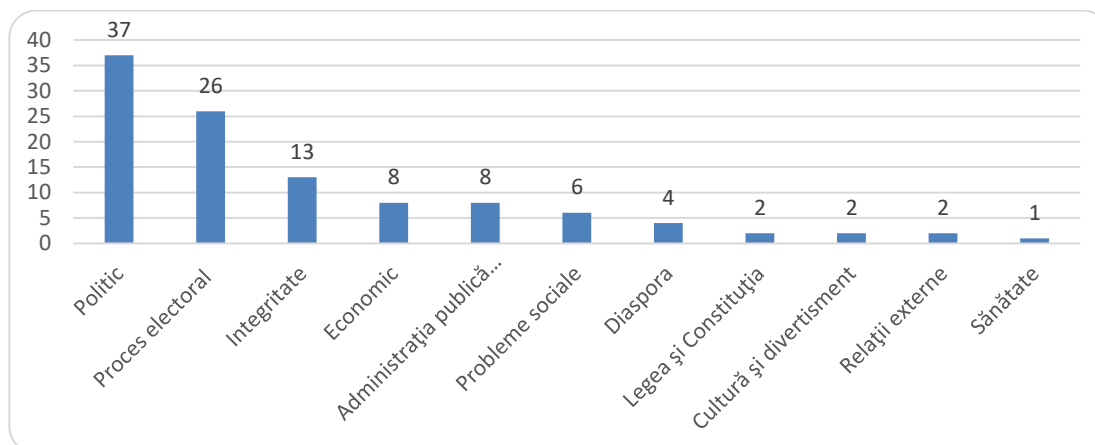


TV Centrală

Frecvența și durata materialelor cu caracter electoral direct sau indirect

Genul materialului	Apariții	Durata (sec)
Stiri	124	15740

Frecvența temelor abordate



Frecvența citării surselor sociale în știri

Surse și protagoniști	Frecvența
Cetățeni	134
Comisia Electorală Centrală	20
Administrația publică locală	16
Poliția/armata	12
Mass media	9
Judecători, avocați	4
Societate civilă – ONG-uri	4
Business	2

Frecvența și durata apariției în știri a reprezentanților partidelor politice, concurenți în circumscripția națională/TOP 10

Surse și protagoniști	Candidat	Frecvența	Durata apariției, sec.	Durata vorbirii directe, sec.
Partidul Politic Șor	Da	47	1870	779
Partidul Socialiștilor din Republica Moldova	Da	35	908	374
Blocul electoral ACUM	Da	25	594	204
Partidul Democrat din Moldova	Da	9	119	23
Partidul Comuniștilor din Republica Moldova	Da	8	165	62
Partidul Liberal	Da	7	177	120
Partidul „Democrația Acasă”	Da	5	105	80
Partidul Nostru	Da	5	103	13

Partidul Regiunilor din Moldova	Da	3	123	74
Partidul Verde Ecologist	Da	3	53	28

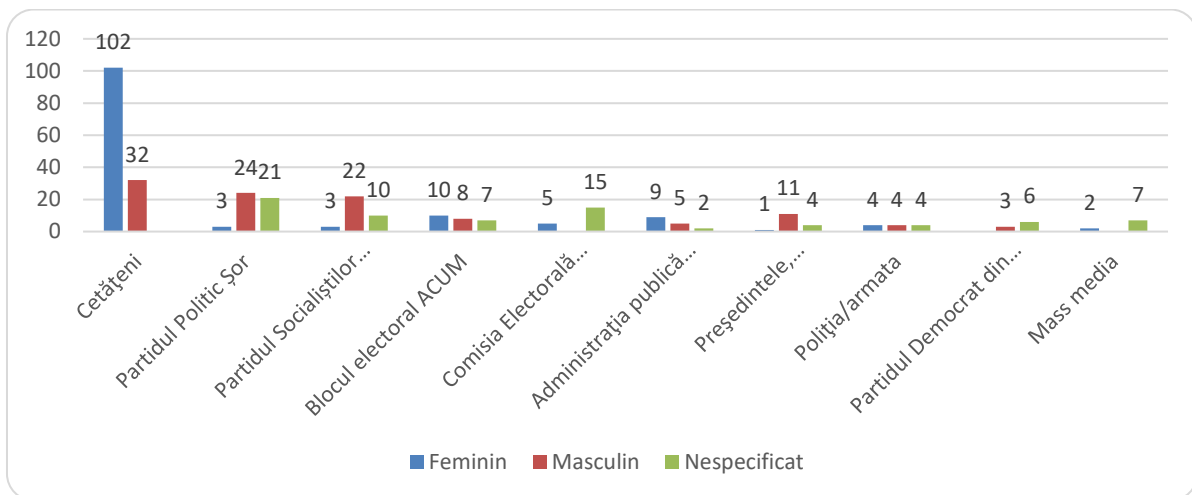
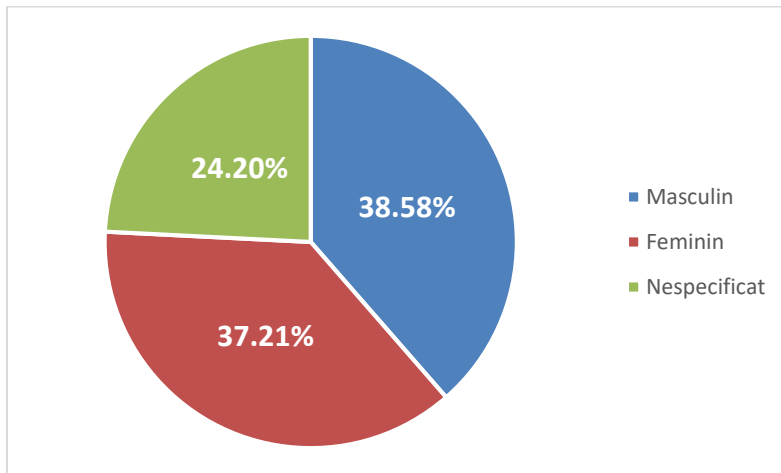
Frecvența și durata apariției în știri a concurenților electorali în circumscripții uninominale/TOP 20

Surse și protagoniști	Afilieră politică	Frecvența	Durata apariției, sec.	Durata vorbirii directe, sec.
Platon Tatiana	Partidul Politic Șor	3	185	92
Șor Ilan	Partidul Politic Șor	5	140	42
Ivanova Svetlana	Partidul Politic Șor	4	110	36
Bodnarenco Elena	Partidul Comuniștilor din Republica Moldova	2	110	72
Nauc Leonid	Partidul Politic Șor	2	80	40
Ladaniuc Ghenadie	Partidul Politic Șor	2	80	60
Burgudji Serghei	Partidul Politic Șor	3	77	59
Popșoi Mihail	Blocul electoral ACUM	2	70	12
Svecla Grigore	Partidul Politic Șor	2	70	40
Lupov Veaceslav	Partidul Politic Șor	2	70	32
Năstase Andrei	Blocul electoral ACUM	2	70	12
Tauber Marina	Partidul Politic Șor	2	60	20
Cocieru Andrei	Partidul Politic Șor	2	60	22
Plahotniuc Vladimir	Partidul Democrat din Moldova	2	54	42
Apostolova Reghina	Partidul Politic Șor	2	52	38
Filip Pavel	Partidul Democrat din Moldova	2	40	32
Dimoglo Nina	Partidul Politic Șor	2	40	14
Lupașcu Vasile	Partidul Politic Șor	1	30	13
Cîrlan Victoria	Partidul Politic Șor	1	30	17
Belobrova Antonina	Partidul Politic Șor	1	30	23

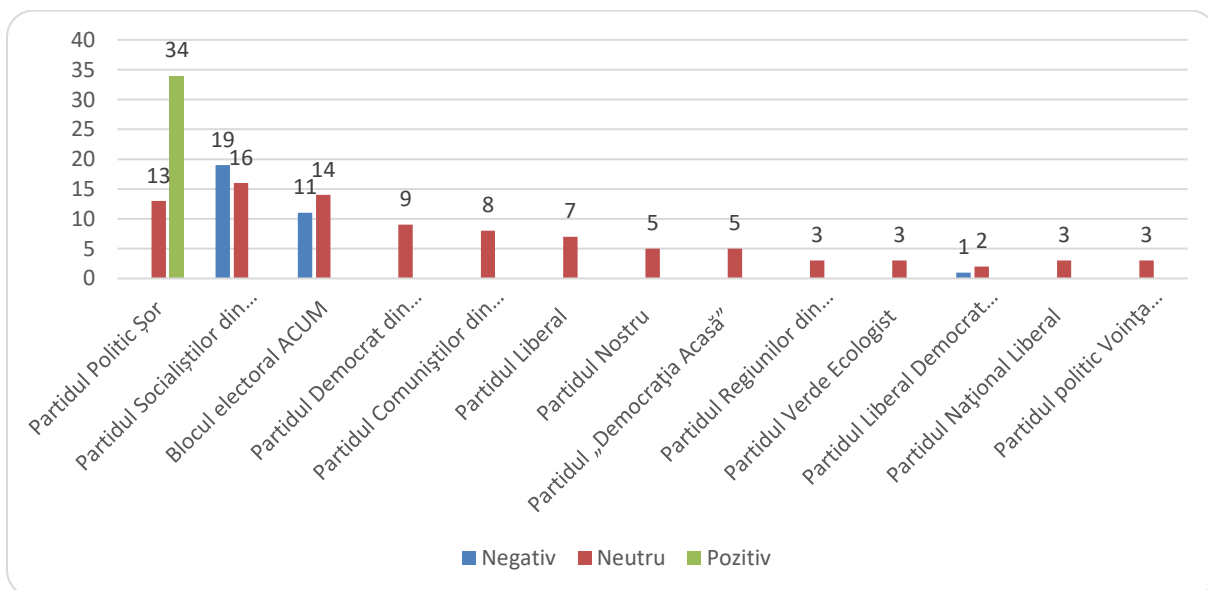
Frecvența și durata apariției în știri a reprezentanților Președinției, Parlamentului și Guvernului

Surse și protagoniști	Candidat	Frecvența	Durata apariției, sec.	Durata vorbirii directe, sec.
Președintele, președinția	Nu	16	395	118
Miniștrii	Nu	8	124	0
Parlament	Nu	4	20	0

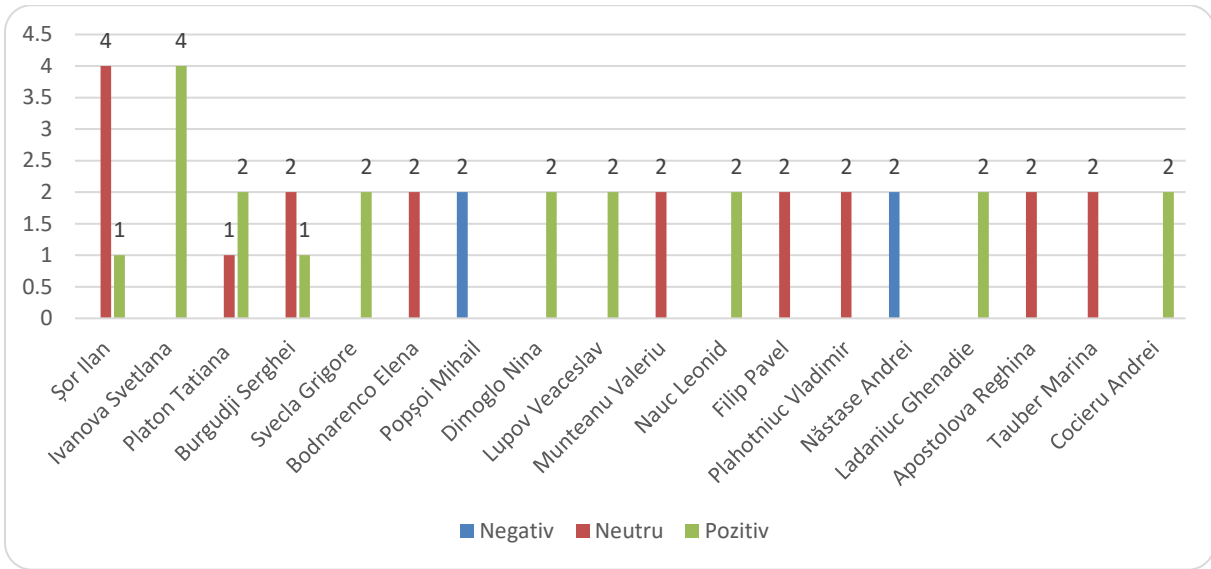
Rata surselor și protagoniștilor din perspectiva gender



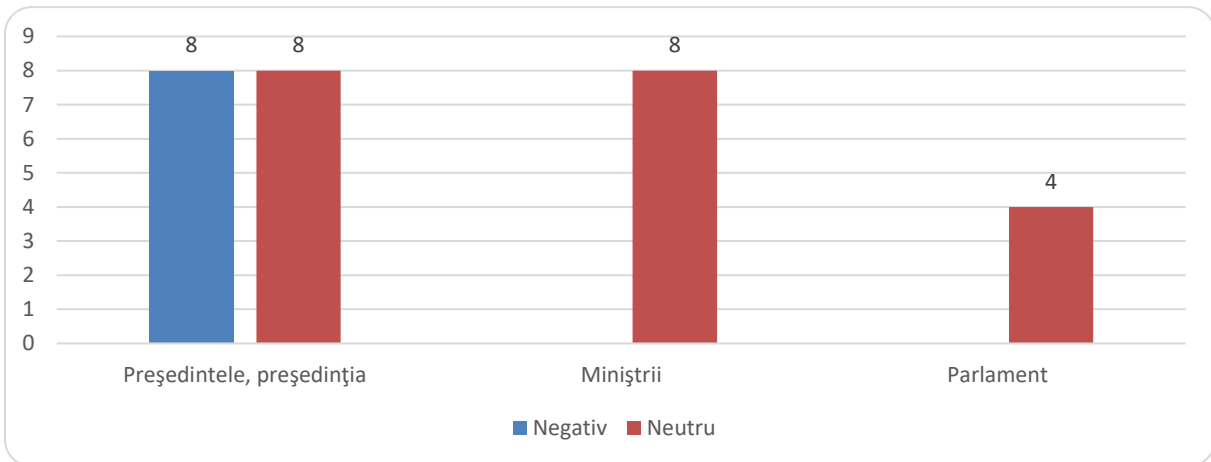
Tonalitatea reflectării în știri a partidelor politice/Circumscripția națională



Tonalitatea reflectării în știri a concurenților electorali/Circumscripții uninominale



Tonalitatea reflectării în știri a reprezentanților Președinției, Parlamentului și Guvernului



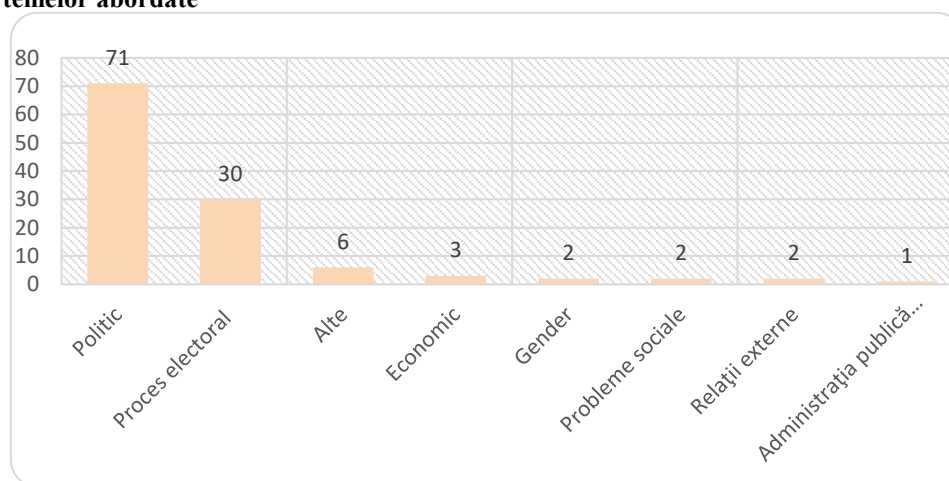
**PRESA SCRISĂ ȘI ONLINE.
DATE STATISTICE PER INSTITUȚIE MEDIA**



Frecvența și durata materialelor cu caracter electoral direct sau indirect

Genul materialului	Apariții	Video (sec.)	nr. semne
Știri	116	13968	265901
Editorial_opinie	1	2992	1153
Total	117	16960	267054

Frecvența temelor abordate



Frecvența citării surselor sociale

Surse și protagoniști	Frecvența, nr.
Mass-media	57
Cetățeni	38
Comisia Electorală Centrală	25
Societate civilă – ONG-uri	14
Diplomați, oficiali și observatori străini	14
Poliția/armata	10
Experți (străini și locali)	10
Oficiali din guvern	8
Business	7
Judecători, avocați	7

Frecvența și durata apariției reprezentanților partidelor politice, concurenți în circumscripția națională/TOP 10

Surse și protagoniști	Frecvența, nr.	Durata apariției, semne	Durata vorbirii directe, semne
Partidul Democrat din Moldova	53	29860	5676
Blocul electoral ACUM	46	27754	9903
Partidul Politic Șor	25	18642	1155

Partidul Socialiștilor din Republica Moldova	24	9439	900
Partidul Liberal	14	7690	2500
Partidul Comuniștilor din Republica Moldova	10	3275	185
Partidul Nostru	7	1290	0
Mișcarea profesioniștilor „Speranța - Надежда”	6	2400	930
Partidul „Democrația Acasă”	5	150	0
Mișcarea Populară Antimafie	5	400	0

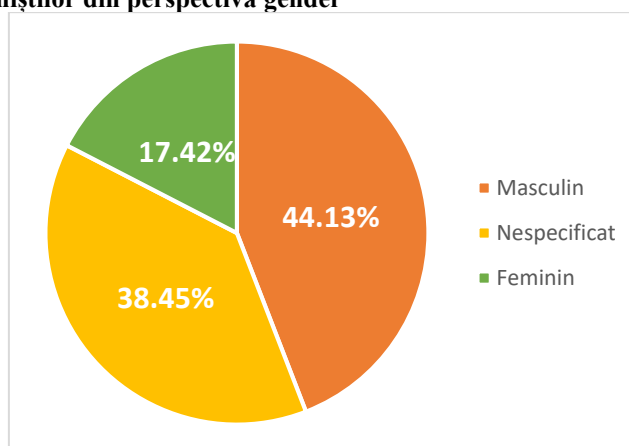
Frecvența și durata apariției reprezentanților Președinției, Parlamentului și Guvernului

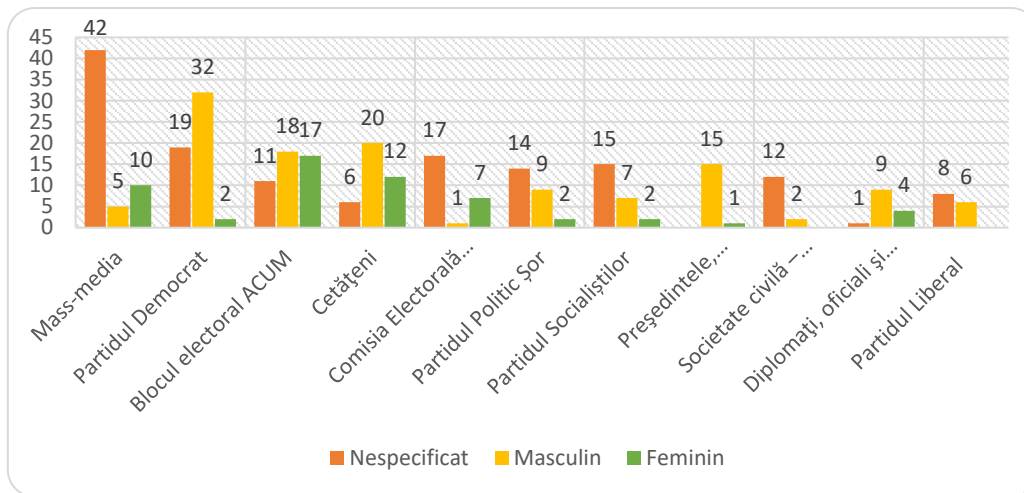
Surse și protagoniști	Frecvența, nr.	Durata apariției, semne	Durata vorbirii directe, semne
Președintele, președinția	16	17130	4390
Miniștrii	5	2085	565

Frecvența și durata apariției concurenților electorali în circumscripții uninominale/ TOP 10

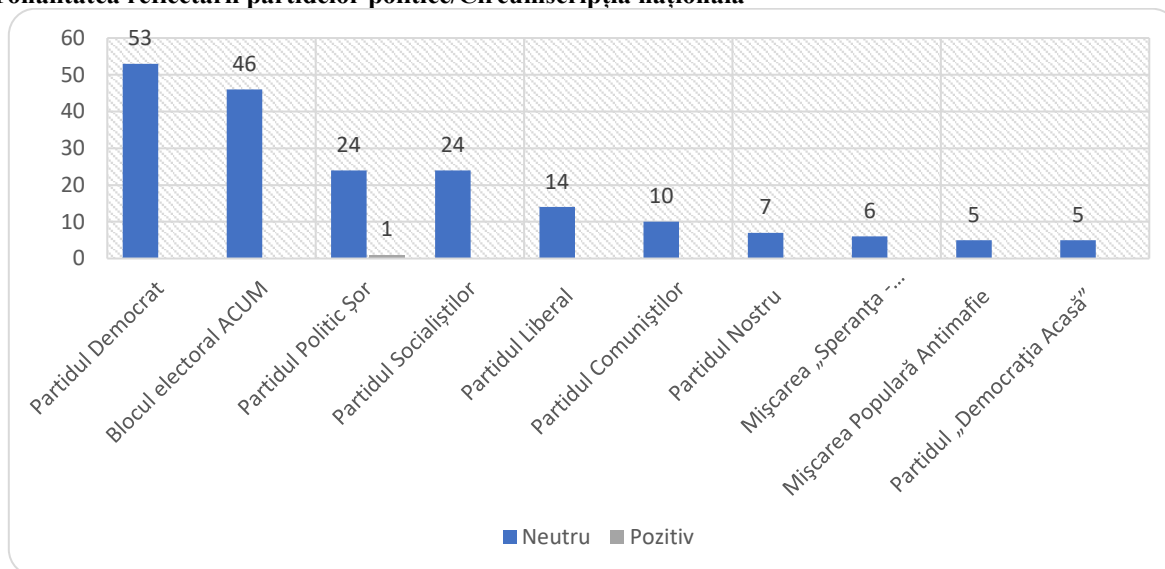
Surse și protagoniști	Frecvența, nr.	Durata apariției, semne	Durata vorbirii directe, semne
Țuțu Constantin	5	1125	40
Năstase Andrei	4	1950	0
Plahotniuc Vladimir	3	6121	420
Platon Tatiana	3	2710	550
Sandu Maia	3	1340	0
Vieru Călin	2	3190	1560
Botnari Alexandru	1	1600	690
Creciu Oleg	1	1470	840
Bilețchi Vlad	2	1100	400
Brînză Alexandru	1	1120	590

Rata surselor și protagoniștilor din perspectiva gender

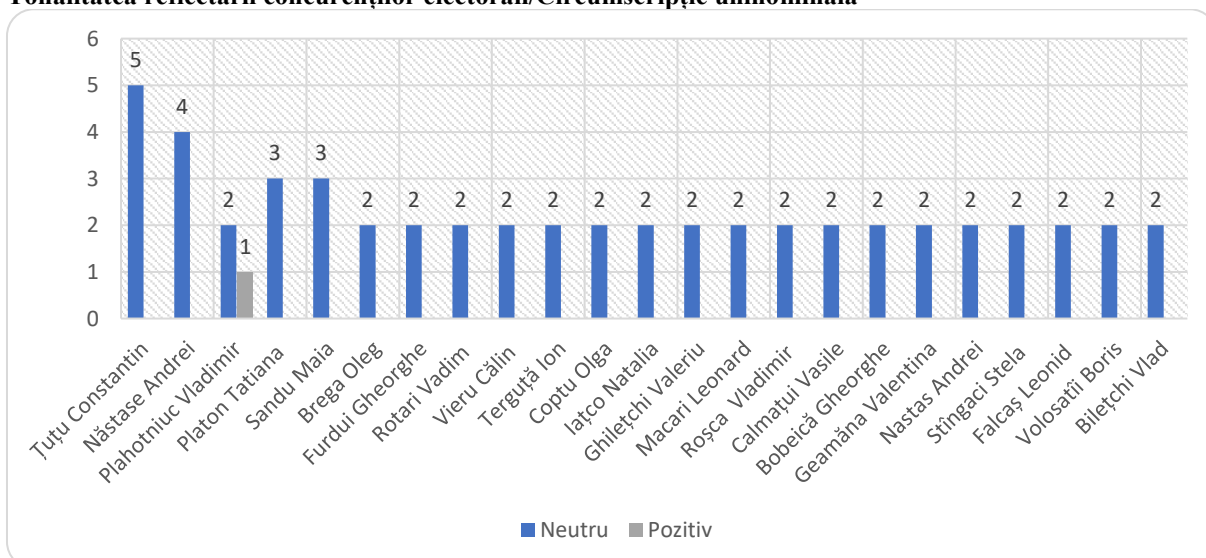




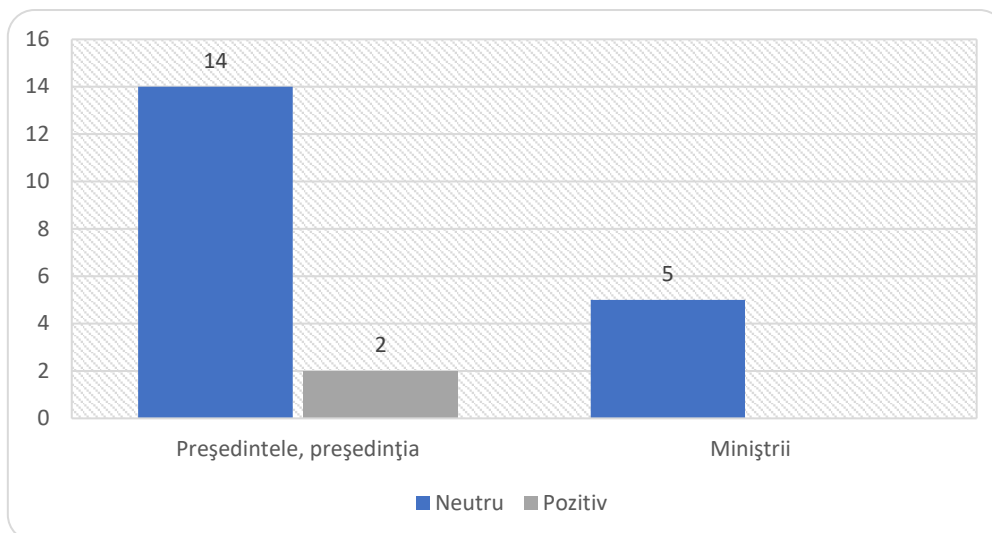
Tonalitatea reflectării partidelor politice/Circumscripția națională



Tonalitatea reflectării concurenților electorali/Circumscripție uninominală



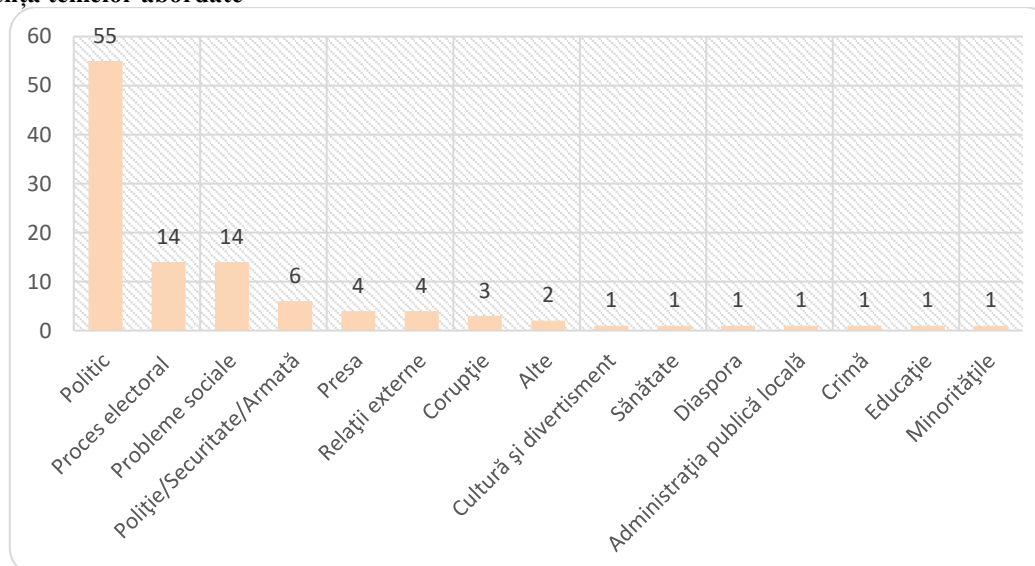
Tonalitatea reflectării reprezentanților Președinției, Parlamentului și Guvernului



Frecvența și durata materialelor cu caracter electoral direct sau indirect

Genul materialului	Apariții	Video (sec.)	nr. semne
Știri	108	22426	128714
Editorial_opinie	1	0	1094
Total	109	22426	129808

Frecvența temelor abordate



Frecvența citării surselor sociale

Surse și protagoniști	Frecvența, nr.
Diplomați, oficiali și observatori străini	20
Mass-media	19
Comisia Electorală Centrală	16

Cetățeni	7
Experți (străini și locali)	5
Oficiali din guvern	4
Poliția/armata	2
Societate civilă – ONG-uri	2
Judecători, avocați	1
Administrația publică locală	1

Frecvența și durata apariției reprezentanților partidelor politice, concurenți în circumscripția națională

Surse și protagoniști	Frecvența, nr.	Durata apariției, semne	Durata vorbirii directe, semne
Partidul Socialiștilor din Republica Moldova	41	31270	10971
Partidul Democrat din Moldova	28	8162	0
Blocul electoral ACUM	6	820	0
Partidul Politic Șor	3	917	0

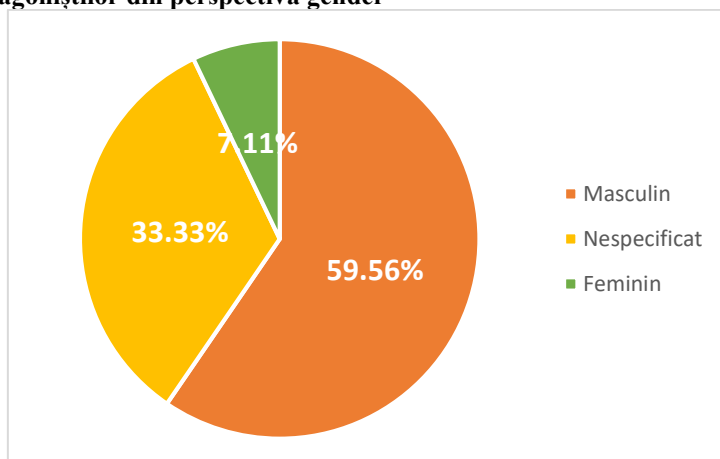
Frecvența și durata apariției reprezentanților Președinției, Parlamentului și Guvernului

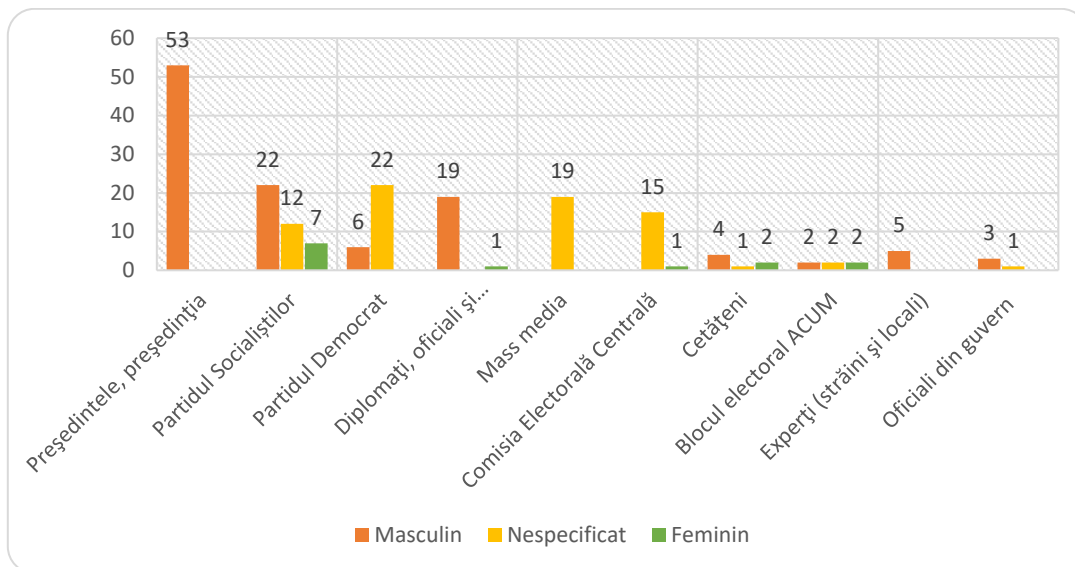
Surse și protagoniști	Frecvența, nr.	Durata apariției, semne	Durata vorbirii directe, semne
Președintele, președinția	53	51993	21686
Parlament	1	563	540

Frecvența și durata apariției concurenților electorali în circumscripții uninominale/ TOP 10

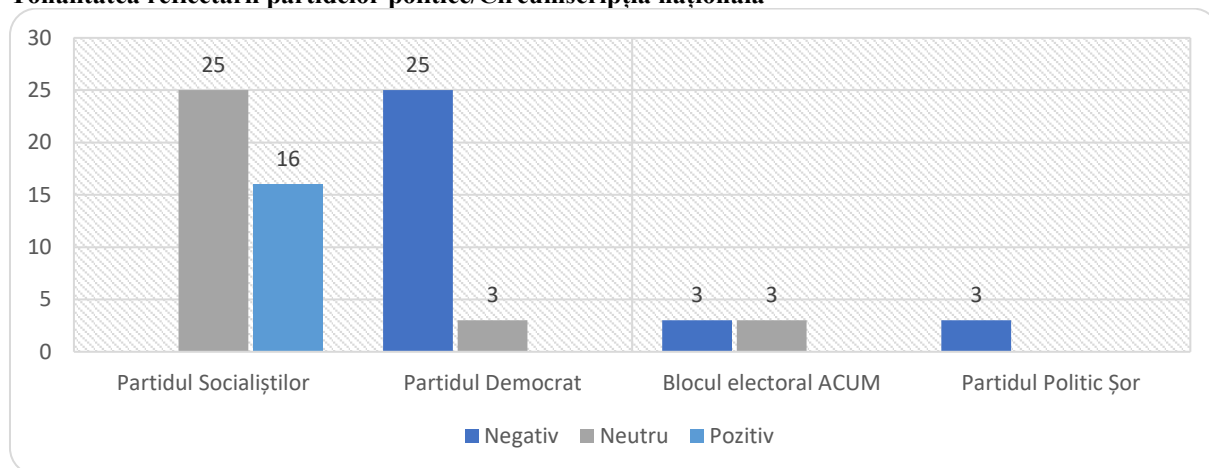
Surse și protagoniști	Frecvența, nr.	Durata apariției, semne	Durata vorbirii directe, semne
Odiștov Alexandru	2	1383	460
Cojocaru Dinari	2	2235	1162
Greceanii Zinaida	1	820	324
Usatii Alexandr	1	810	206
Burduja Petru	1	726	251
Roșca Vladimir	1	679	149
Bătrîncea Vlad	1	654	291
Mudreac Radu	1	602	104
Lebedinschi Adrian	1	526	148
Lipskii Oleg	1	524	0

Rata surselor și protagoniștilor din perspectiva gender

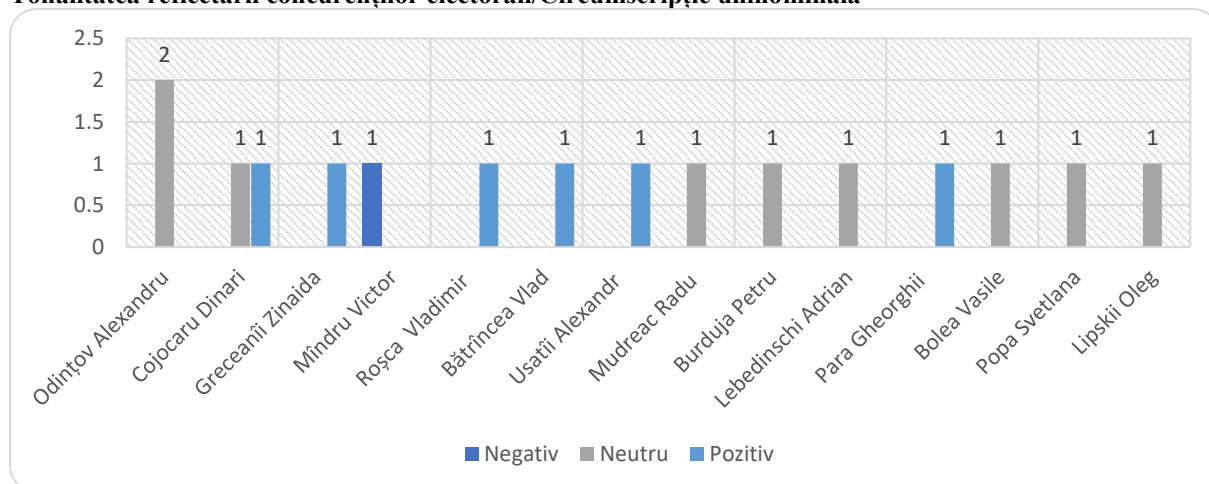




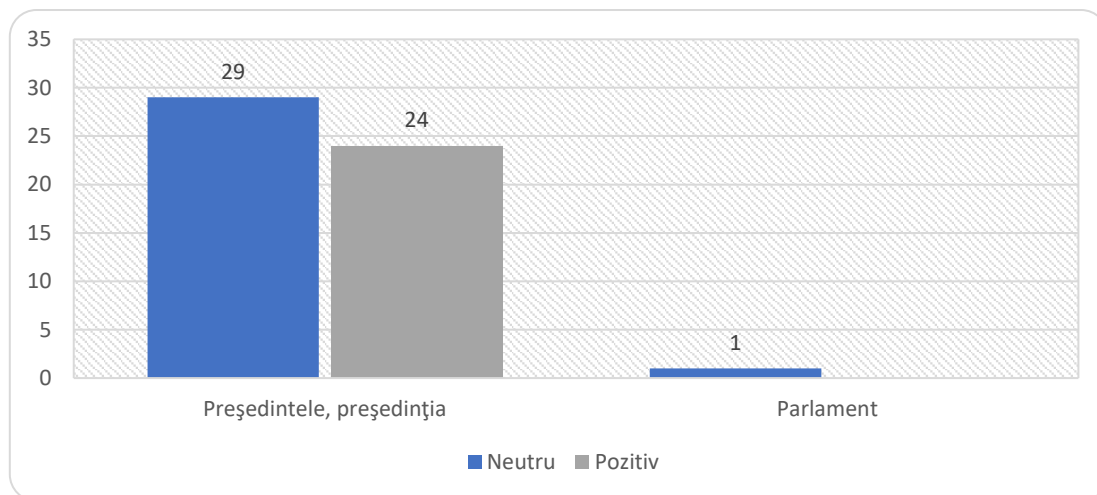
Tonalitatea reflectării partidelor politice/Circumscripția națională



Tonalitatea reflectării concurenților electorali/Circumscripție uninominală



Tonalitatea reflectării reprezentanților Președinției, Parlamentului și Guvernului

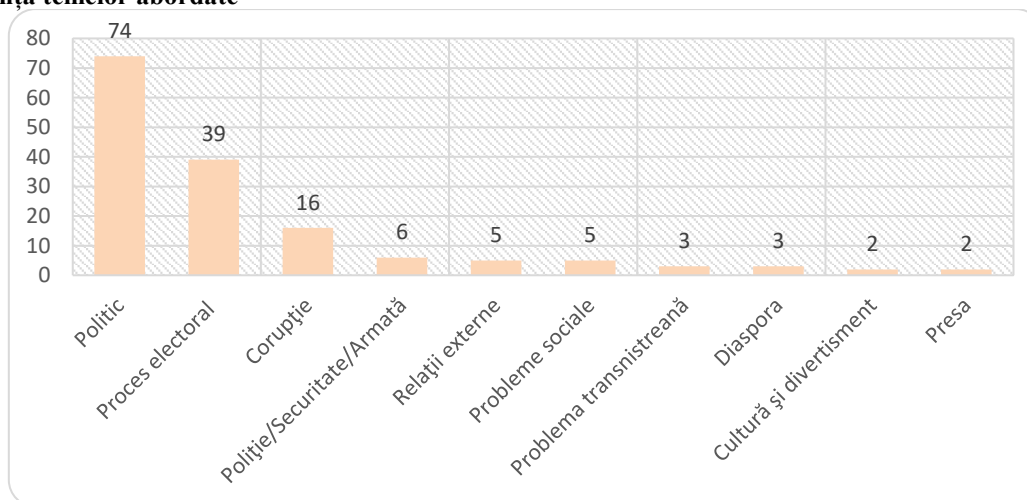


www.Deschide.md

Frecvența și durata materialelor cu caracter electoral direct sau indirect

Genul materialului	Apariții	Video (sec.)	nr. semne
Știri	146	13820	291453
Editorial_opinie	10	0	62958
Interviu	3	0	27389
Total	159	13820	381800

Frecvența temelor abordate



Frecvența citării surselor sociale

Surse și protagoniști	Frecvența, nr.
Mass-media	51
Comisia Electorală Centrală	39
Diplomați, oficiali și observatori străini	26
Experți (străini și locali)	16

Cetățeni	14
Oficiali din guvern	10
Poliția/armata	10
Business	6
Societate civilă – ONG-uri	4
Administrația publică locală	4

Frecvența și durata apariției reprezentanților partidelor politice, concurenți în circumscripția națională

Surse și protagoniști	Frecvența, nr.	Durata apariției, semne	Durata vorbirii directe, semne
Partidul Socialiștilor din Republica Moldova	82	35976	2538
Partidul Democrat din Moldova	58	34300	6285
Blocul electoral ACUM	45	26662	5228
Partidul Politic Șor	19	6108	0
Partidul Nostru	8	9442	482
Partidul Liberal	7	2231	456
Partidul Comuniștilor din Republica Moldova	7	1391	0
Partidul Regiunilor din Moldova	4	2789	348
Partidul Național Liberal	1	115	0

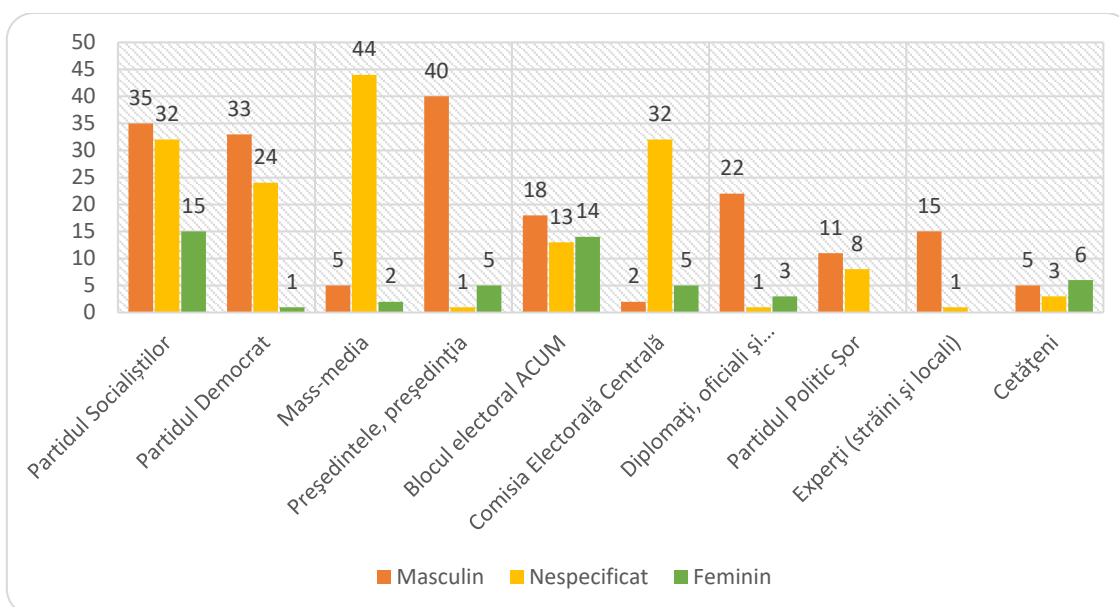
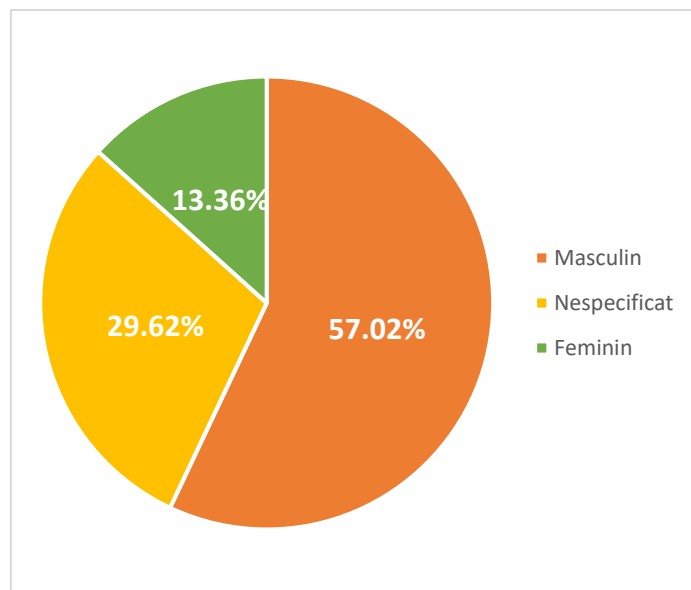
Frecvența și durata apariției reprezentanților Președinției, Parlamentului și Guvernului

Surse și protagoniști	Frecvența, nr.	Durata apariției, semne	Durata vorbirii directe, semne
Președintele, președinția	46	39837	3077
Miniștrii	7	2537	726
Parlament	1	552	0

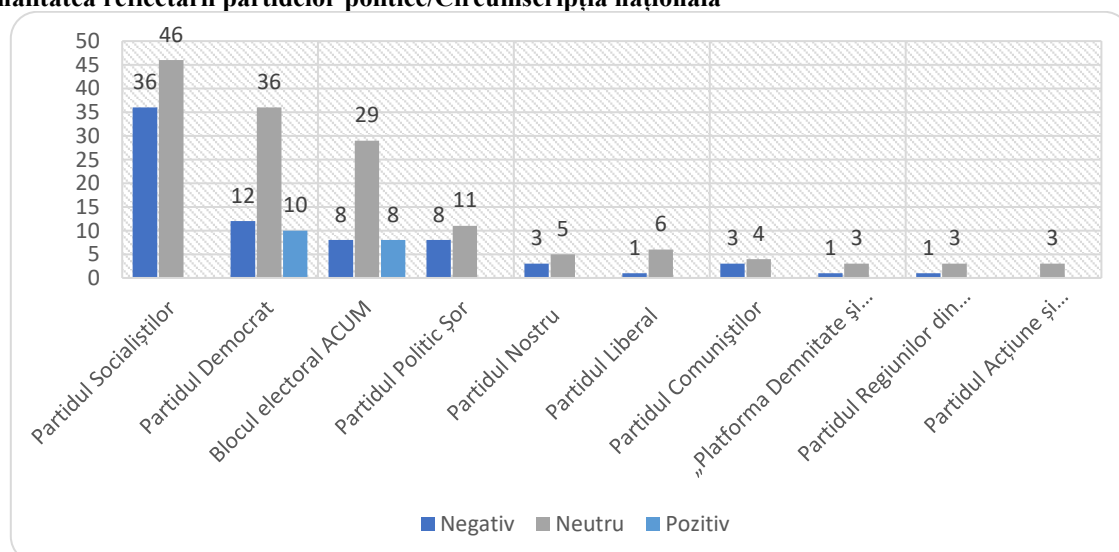
Frecvența și durata apariției concurenților electorali în circumscripții uninominale/ TOP 10

Surse și protagoniști	Frecvența, nr.	Durata apariției, semne	Durata vorbirii directe, semne
Pleşca Nae-Simion	3	14324	7865
Reniță Iurie	2	7889	7773
Cerba Valeriu	1	2738	892
Groza Sergiu	2	1673	414
Mațarin Alexandr	2	1683	0
Cebotarescu Dumitru	2	1070	0
Furdui Gheorghe	2	968	0
Sandu Maia	2	899	0
Para Gheorghii	2	884	0
Bodnarenco Elena	1	1364	195

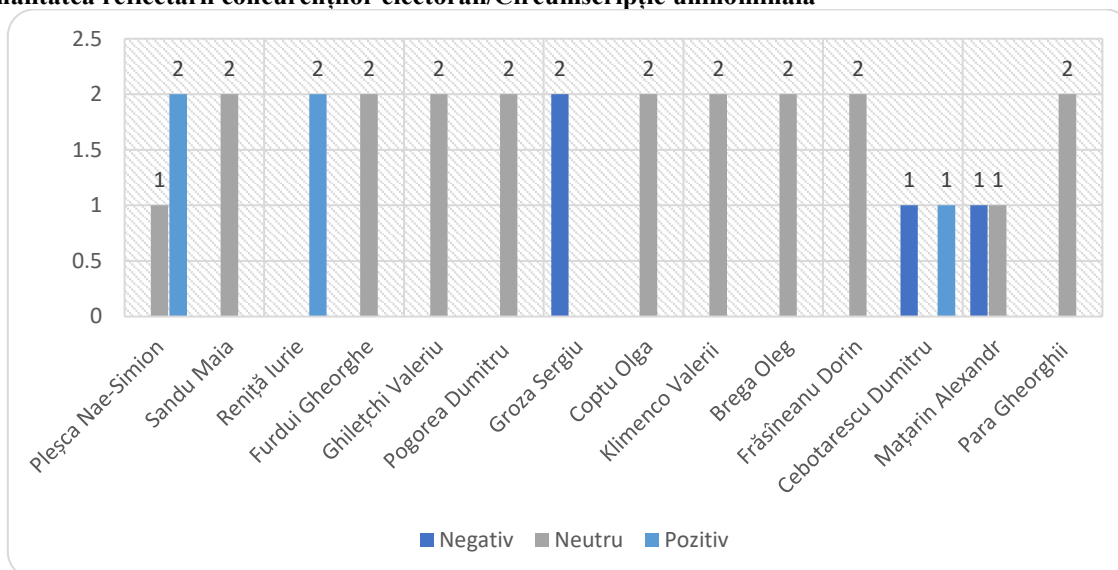
Rata surselor și protagoniștilor din perspectiva gender



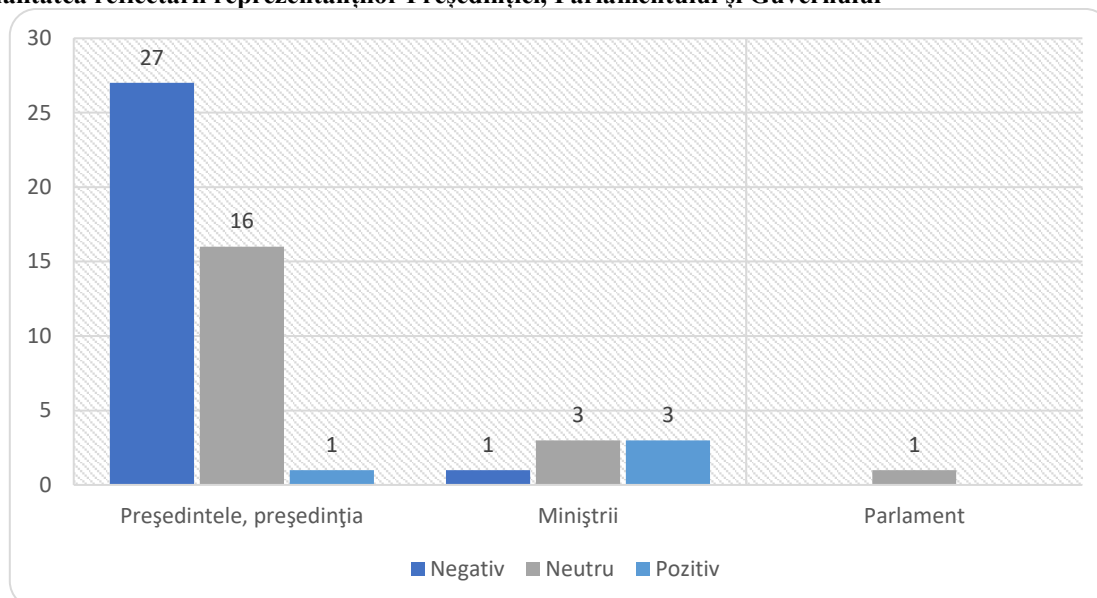
Tonalitatea reflectării partidelor politice/Circumscripția națională



Tonalitatea reflectării concurenților electorali/Circumscripție uninominală



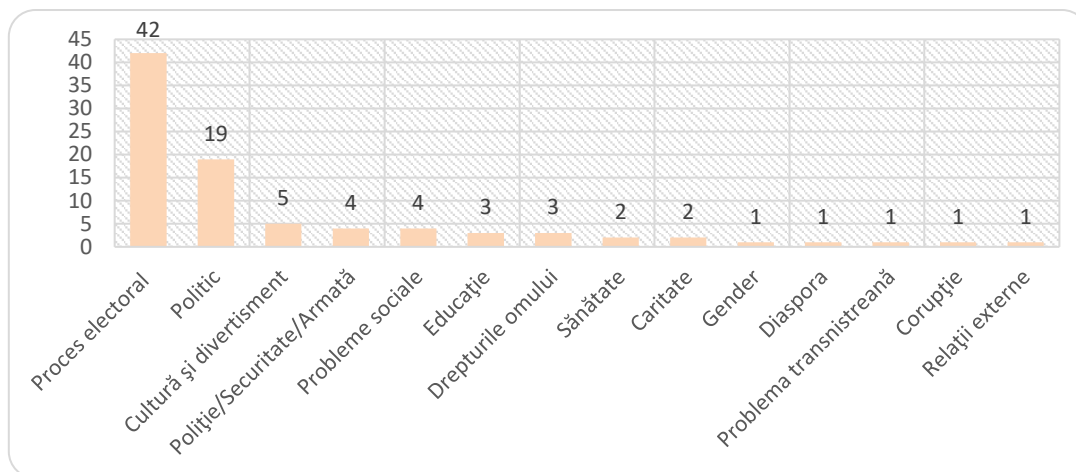
Tonalitatea reflectării reprezentanților Președinției, Parlamentului și Guvernului



Frecvența și durata materialelor cu caracter electoral direct sau indirect

Genul materialului	Apariții	Video (sec.)	nr. semne
Știri	87	16216	149245
Interviu	2	1803	3816
Total	89	18019	153061

Frecvența temelor abordate



Frecvența citării surselor sociale

Surse și protagoniști	Frecvența, nr.
Mass-media	22
Comisia Electorală Centrală	13
Societate civilă – ONG-uri	13
Business	11
Cetățeni	11
Poliția/armata	4
Diplomați, oficiali și observatori străini	4
Grupuri de initiativa	3
Administrația publică locală	2
Experți (străini și locali)	2

Frecvența și durata apariției reprezentanților partidelor politice, concurenți în circumscripția națională

Surse și protagoniști	Frecvența, nr.	Durata apariției, semne	Durata vorbirii directe, semne
Partidul Democrat din Moldova	20	5012	1382
Partidul Politic Șor	9	2322	149
Partidul Socialiștilor din Republica Moldova	8	1515	647
Blocul electoral ACUM	3	833	80
Partidul Liberal	1	15	15
Partidul Nostru	1	15	15

Frecvența și durata apariției reprezentanților Președinției, Parlamentului și Guvernului

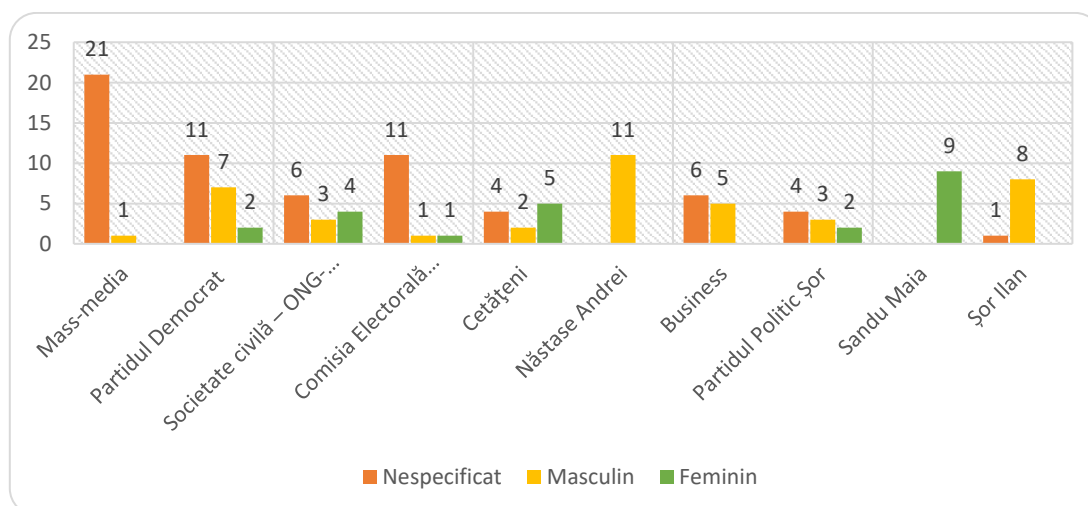
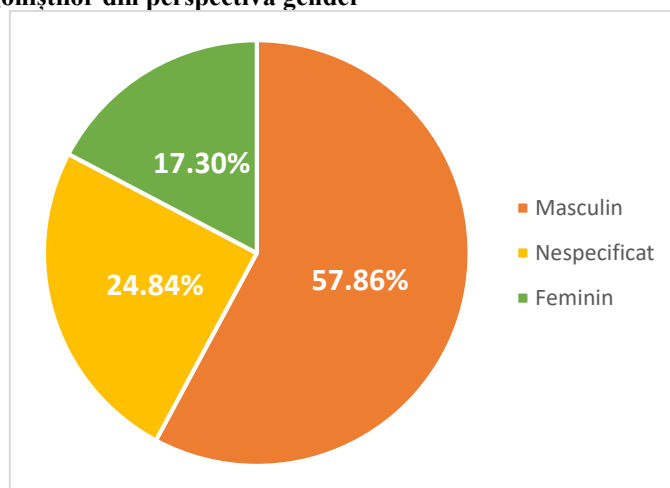
Surse și protagoniști	Frecvența, nr.	Durata apariției, semne	Durata vorbirii directe, semne
Președintele, președinția	11	3142	1317

Frecvența și durata apariției concurenților electorali în circumscripții uninominale/ TOP 10

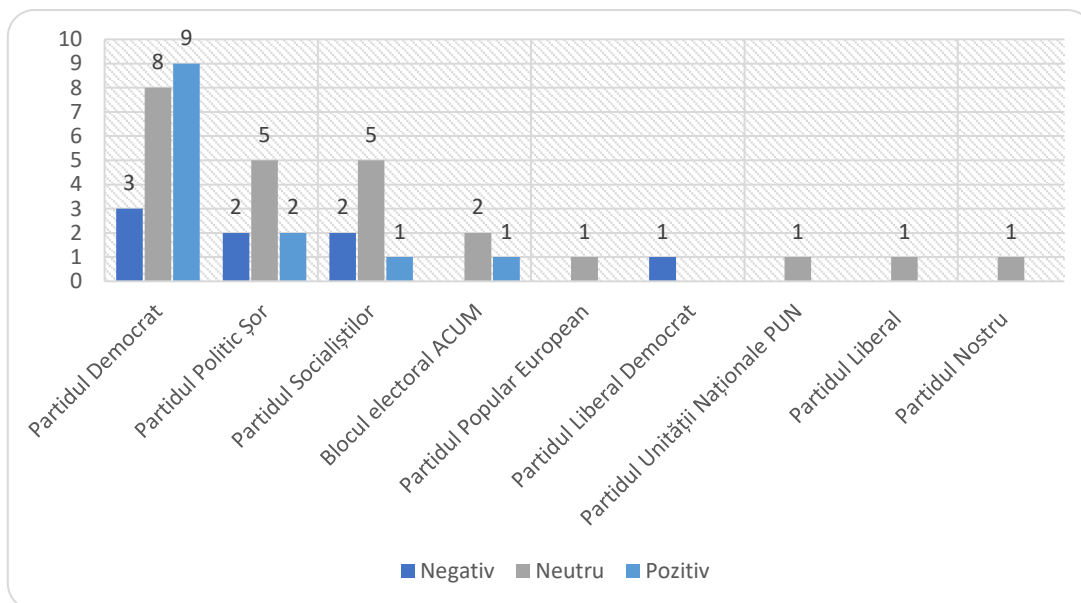
Surse și protagoniști	Frecvența, nr.	Durata apariției, semne	Durata vorbirii directe, semne
Năstase Andrei	11	3329	1741
Șor Ilan	9	7983	655
Sandu Maia	9	2759	1666
Plahotniuc Vladimir	7	1228	670
Țuțu Constantin	5	849	15

Spătaru Arina	4	926	319
Cebotarescu Dumitru	2	1819	1192
Bînzar Oleg	1	3001	2317
Tauber Marina	3	1688	615
Iordan Serghei	2	1184	96

Rata surselor și protagoniștilor din perspectiva gender



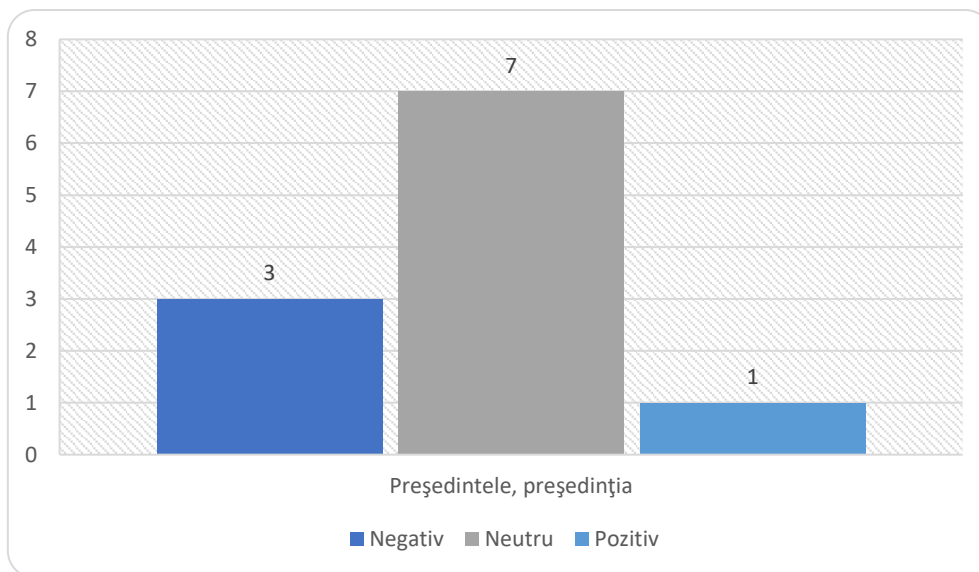
Tonalitatea reflectării partidelor politice/Circumscripția națională



Tonalitatea reflectării concurenților electorali/Circumscripție uninominală



Tonalitatea reflectării reprezentanților Președinției, Parlamentului și Guvernului

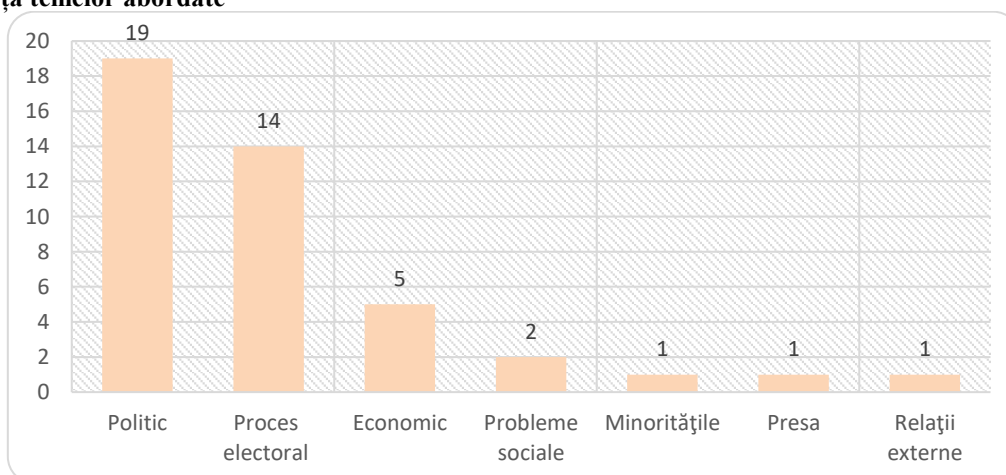


www.esp.md

Frecvența și durata materialelor cu caracter electoral direct sau indirect

Genul materialului	Apariții	Video (sec.)	nr. semne
Știri	43	17629	156711
Total	43	17629	156711

Frecvența temelor abordate



Frecvența citării surselor sociale

Surse și protagoniști	Frecvența, nr.
Mass-media	49
Cetățeni	27
Comisia Electorală Centrală	14
Societate civilă – ONG-uri	5

Oficiali din guvern	5
Experți (străini și locali)	4
Diplomați, oficiali și observatori străini	4
Administrația publică locală	2
Judecători, avocați	1
Poliția/armata	1
Business	1

Frecvența și durata apariției reprezentanților partidelor politice, concurenți în circumscripția națională/ TOP 10

Surse și protagoniști	Frecvența, nr.	Durata apariției, semne	Durata vorbirii directe, semne
Partidul Democrat din Moldova	27	15064	1330
Blocul electoral ACUM	24	12950	2355
Partidul Socialiștilor din Republica Moldova	20	15505	720
Partidul Politic Șor	11	6555	445
Partidul Nostru	10	3455	340
Partidul Comuniștilor din Republica Moldova	5	1988	120
Partidul politic Voința Poporului PVP	5	1180	0
Partidul Regiunilor din Moldova	4	1345	0
Mișcarea profesioniștilor „Speranța - Надежда”	3	1144	0
Partidul „Democrația Acasă”	3	1015	0

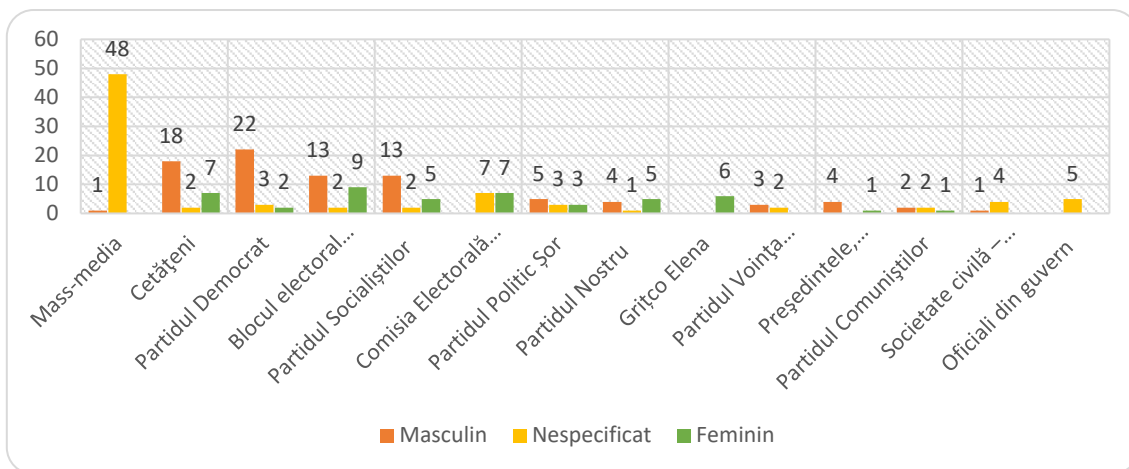
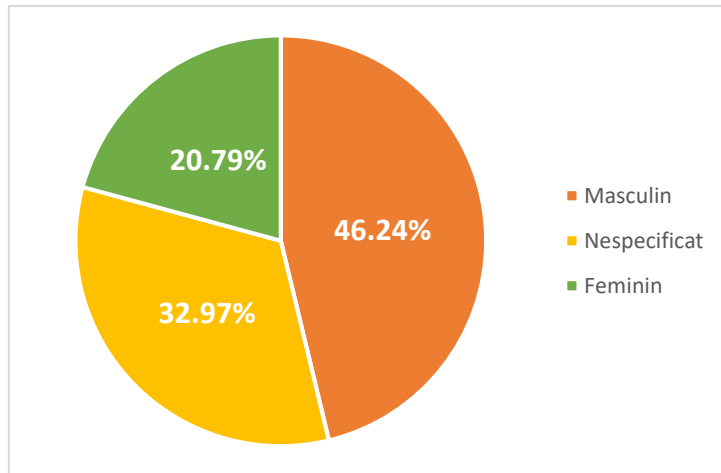
Frecvența și durata apariției reprezentanților Președinției, Parlamentului și Guvernului

Surse și protagoniști	Frecvența, nr.	Durata apariției, semne	Durata vorbirii directe, semne
Președintele, președinția	5	2795	200
Parlament	1	500	0
Miniștrii	1	140	0

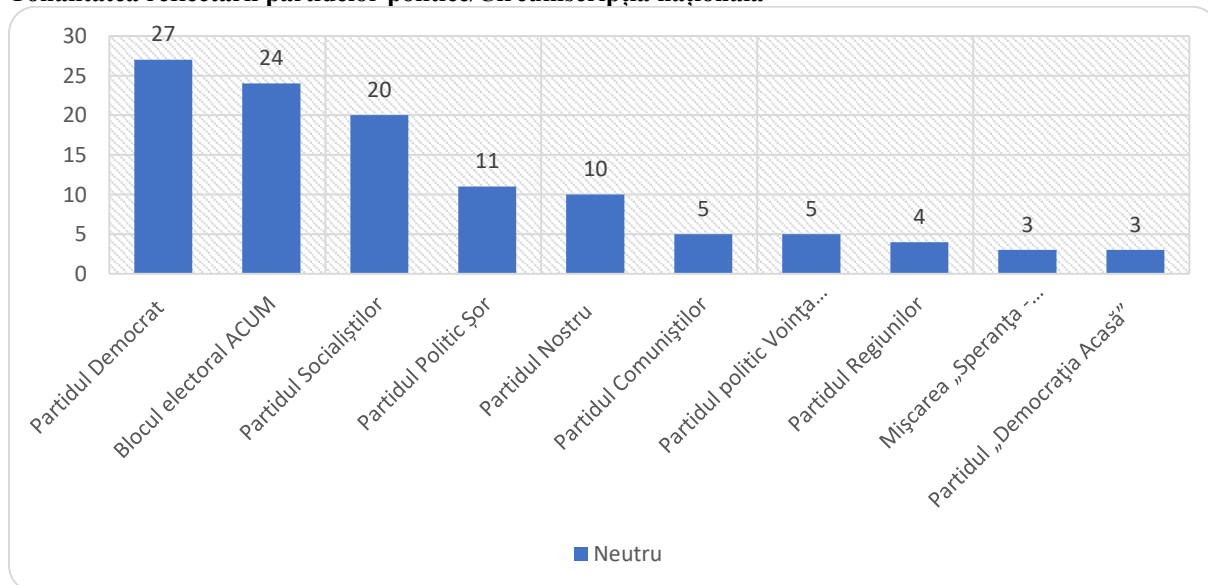
Frecvența și durata apariției concurenților electorali în circumscripții uninominale/ TOP 10

Surse și protagoniști	Frecvența, nr.	Durata apariției, semne	Durata vorbirii directe, semne
Grițco Elena	6	4565	340
Nesterovschi Alexandr	4	3355	30
Osoianu Ivan	3	2005	265
Repeșciuc Grigorie	1	1655	0
Grosu Diana	2	1265	0
Grădinaru Renata	2	1110	0
Bînzari Iraida	1	1080	145
Amaev Said-Muhmat	2	915	0
Verejanu Pavel	2	770	160
Său Victor	1	670	0

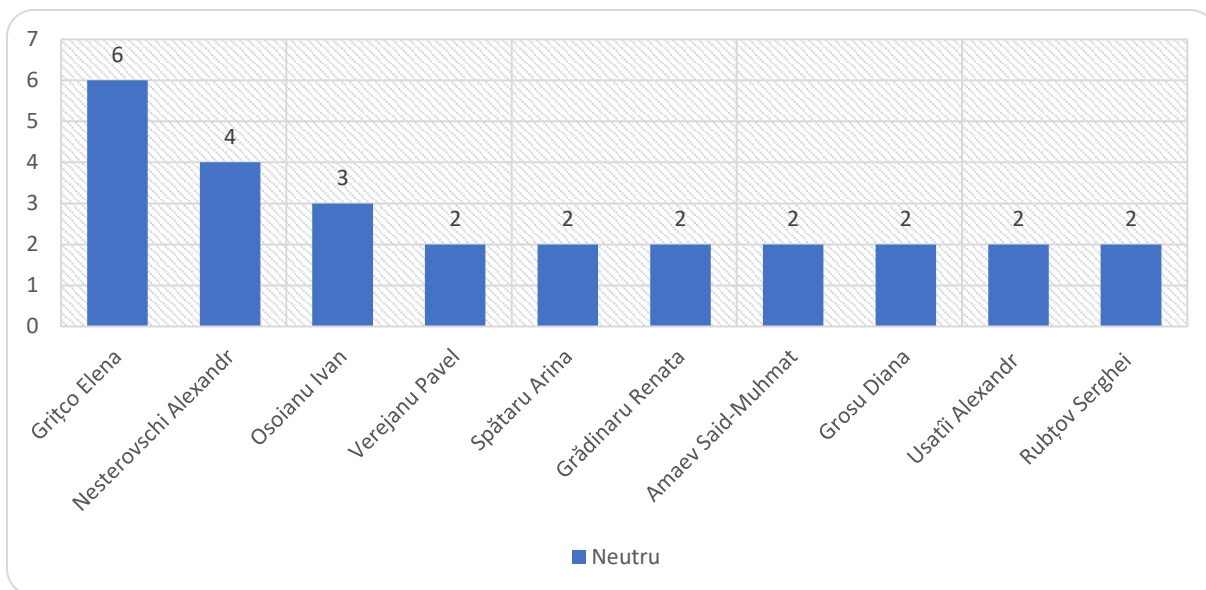
Rata surselor și protagoniștilor din perspectiva gender



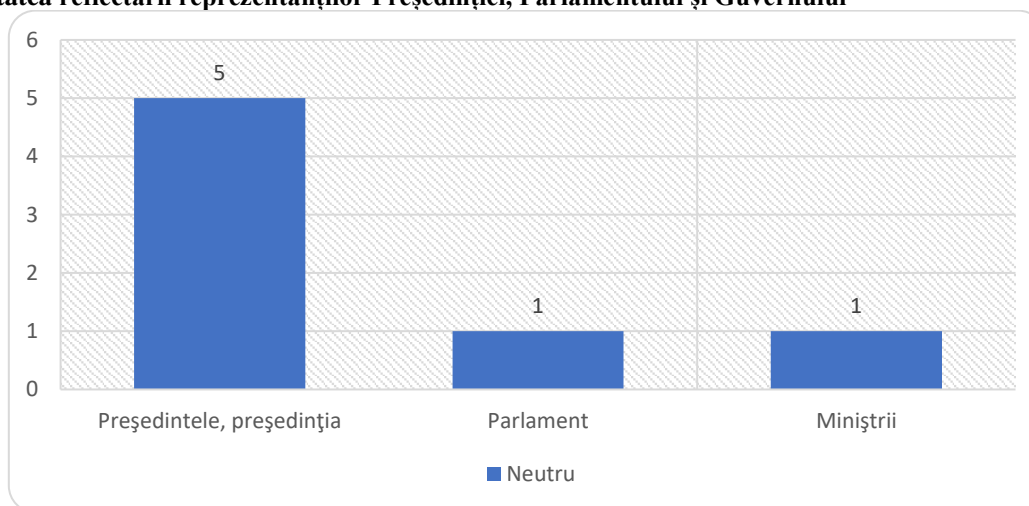
Tonalitatea reflectării partidelor politice/Circumscripția națională



Tonalitatea reflectării concurenților electorali/Circumscripție uninominală



Tonalitatea reflectării reprezentanților Președinției, Parlamentului și Guvernului



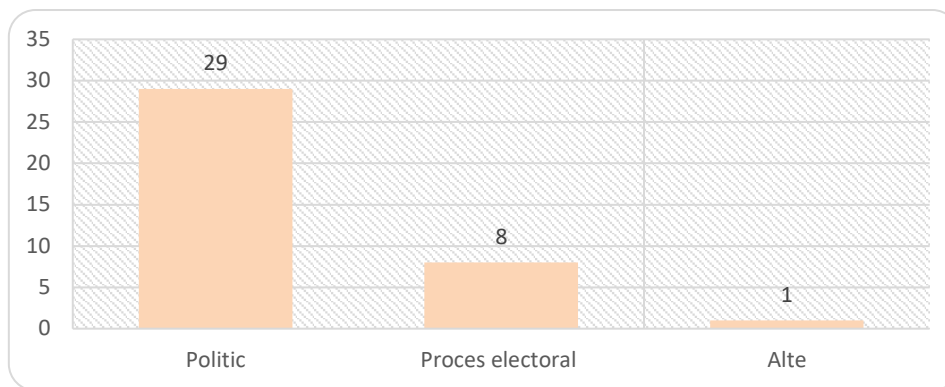
Gagauzinfo.MD

www.Gagauzinfo.md

Frecvența și durata materialelor cu caracter electoral direct sau indirect

Genul materialului	Apariții	Video (sec.)	nr. semne
Știri	38	6235	51306
Total	38	6235	51306

Frecvența temelor abordate



Frecvența citării surselor sociale

Surse și protagoniști	Frecvența, nr.
Comisia Electorală Centrală	9
Administrația publică locală	7
Mass-media	7
Cetățeni	4
Societate civilă – ONG-uri	1

Frecvența și durata apariției reprezentanților partidelor politice, concurenți în circumscripția națională

Surse și protagoniști	Frecvența, nr.	Durata apariției, semne	Durata vorbirii directe, semne
Partidul Democrat din Moldova	6	1464	241
Partidul Socialiștilor din Republica Moldova	2	1347	0
Partidul Politic Șor	1	255	0
Partidul Nostru	1	178	0
Blocul electoral ACUM	1	61	0

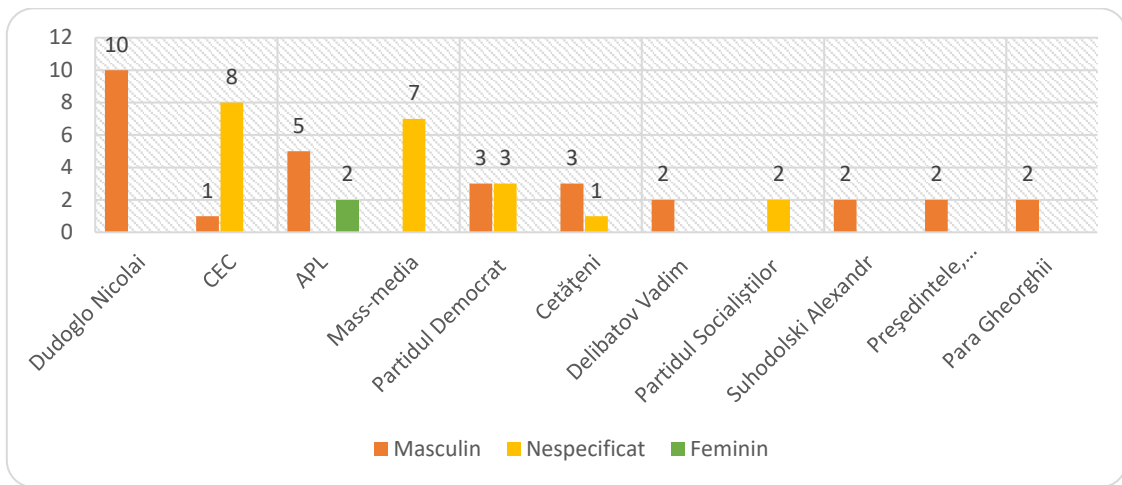
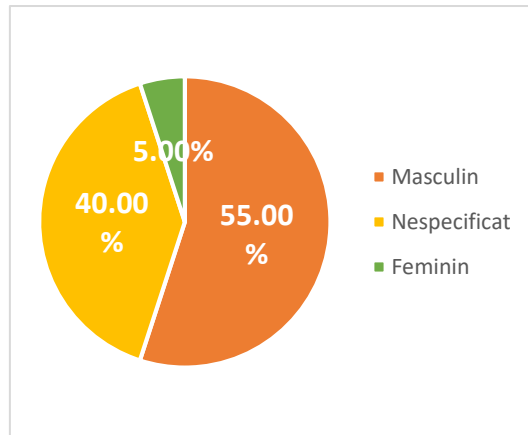
Frecvența și durata apariției reprezentanților Președinției, Parlamentului și Guvernului

Surse și protagoniști	Frecvența, nr.	Durata apariției, semne	Durata vorbirii directe, semne
Președintele, președinția	2	2446	551

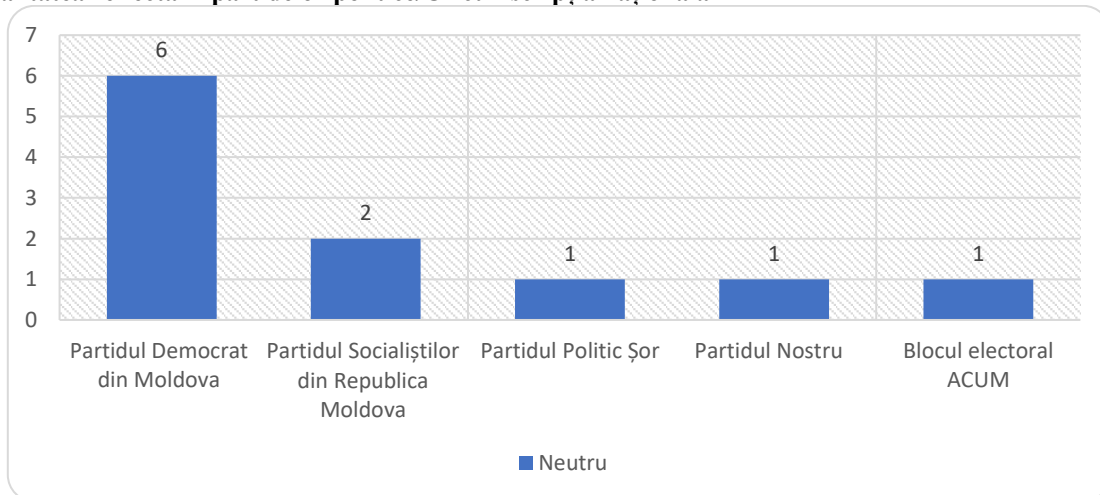
Frecvența și durata apariției concurenților electorali în circumscripții uninominale

Surse și protagoniști	Frecvența, nr.	Durata apariției, semne	Durata vorbirii directe, semne
Dudoglo Nicolai	10	7798	0
Suhodolski Alexandr	2	1942	757
Delibatov Vadim	2	1439	256
Para Gheorghii	2	283	0
Țipovici Nicolae	1	178	0
Sîrbu Ina	1	178	0
Frăsîneanu Dorin	1	178	0

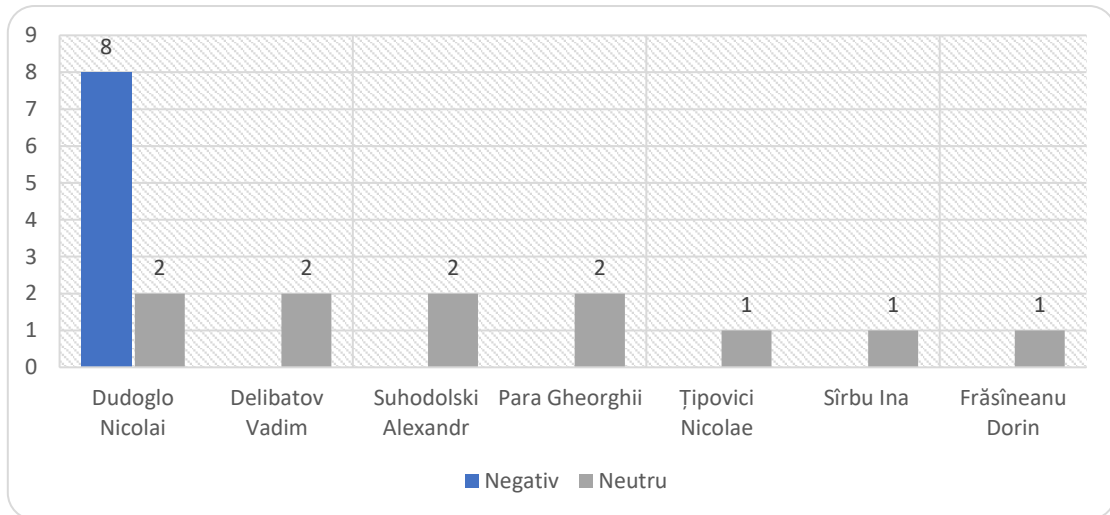
Rata surselor și protagoniștilor din perspectiva gender



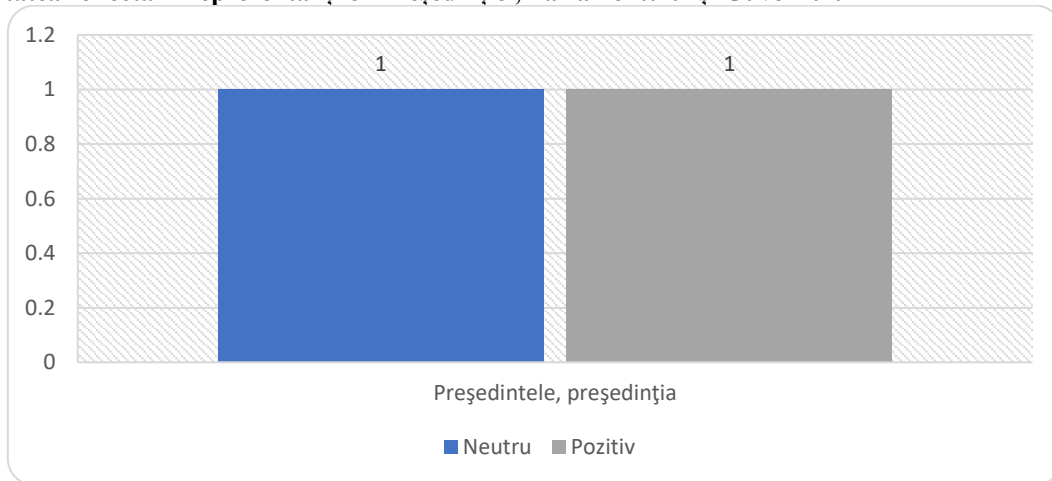
Tonalitatea reflectării partidelor politice/Circumscripția națională



Tonalitatea reflectării concurenților electorali/Circumscripție uninominală



Tonalitatea reflectării reprezentanților Președinției, Parlamentului și Guvernului

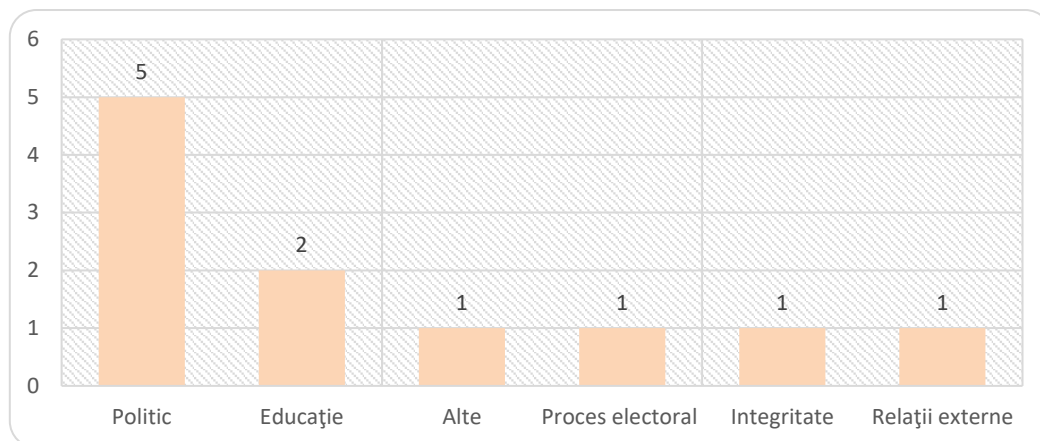


JURNAL DE CHIȘINĂU 
 Ziarul „Jurnal de Chișinău”

Frecvența și durata materialelor cu caracter electoral direct sau indirect

Genul materialului	Apariții	Video (sec.)	nr. semne
Știri	10	0	3479
Editorial_opinie	1	0	92
Total	11	0	3571

Frecvența temelor abordate



Frecvența citării surselor sociale

Surse și protagoniști	Frecvența, nr.
Cetățeni	6
Mass-media	3
Comisia Electorală Centrală	2
Administrația publică locală	2
Experți (străini și locali)	1
Biserica	1
Judecători, avocați	1

Frecvența și durata apariției reprezentanților partidelor politice, concurenți în circumscripția națională

Surse și protagoniști	Frecvența, nr.	Durata apariției, semne	Durata vorbirii directe, semne
Partidul Democrat din Moldova	6	557	0
Partidul Politic Șor	3	270	0
Partidul Socialiștilor din Republica Moldova	2	55	0
Blocul electoral ACUM	1	50	0

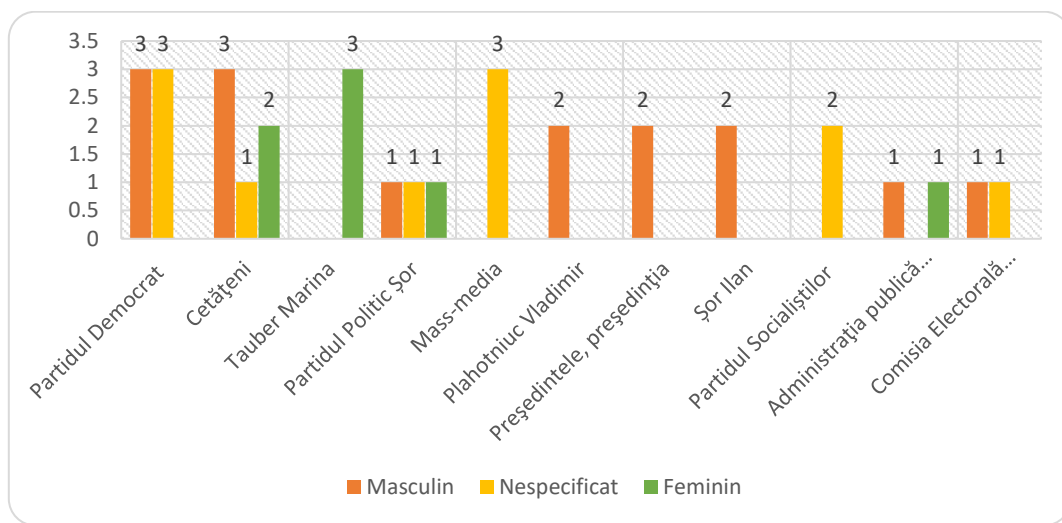
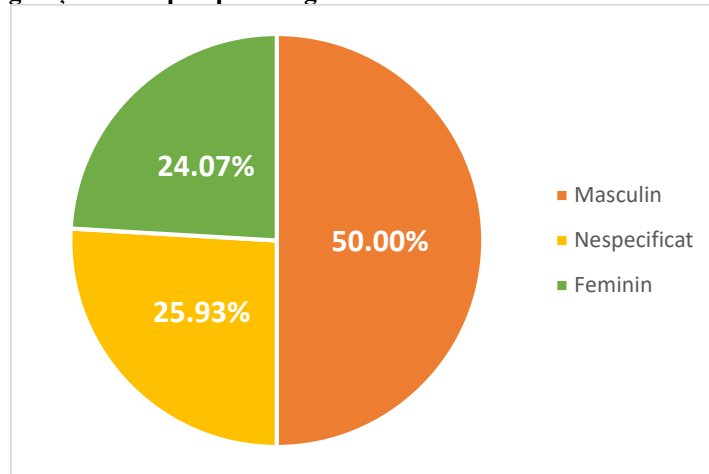
Frecvența și durata apariției reprezentanților Președinției, Parlamentului și Guvernului

Surse și protagoniști	Frecvența, nr.	Durata apariției, semne	Durata vorbirii directe, semne
Președintele, președinția	2	134	74

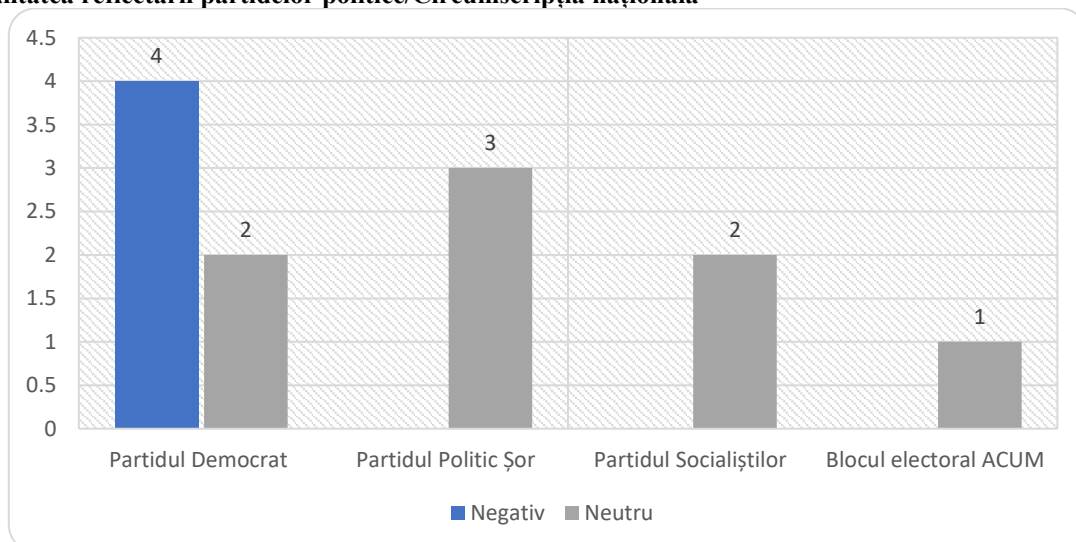
Frecvența și durata apariției concurenților electorali în circumscripții uninominale/ TOP 10

Surse și protagoniști	Frecvența, nr.	Durata apariției, semne	Durata vorbirii directe, semne
Plahotniuc Vladimir	2	364	0
Tauber Marina	3	266	0
Filip Pavel	1	320	0
Iovcev Ion	1	130	110
Cercavschi Eleonora	1	130	110
Apostolova Reghina	1	90	0
Jardan Petru	1	90	0
Patron Alexandrin	1	75	65
Groza Ion	1	75	65
Bujorean Alexandru	1	75	65

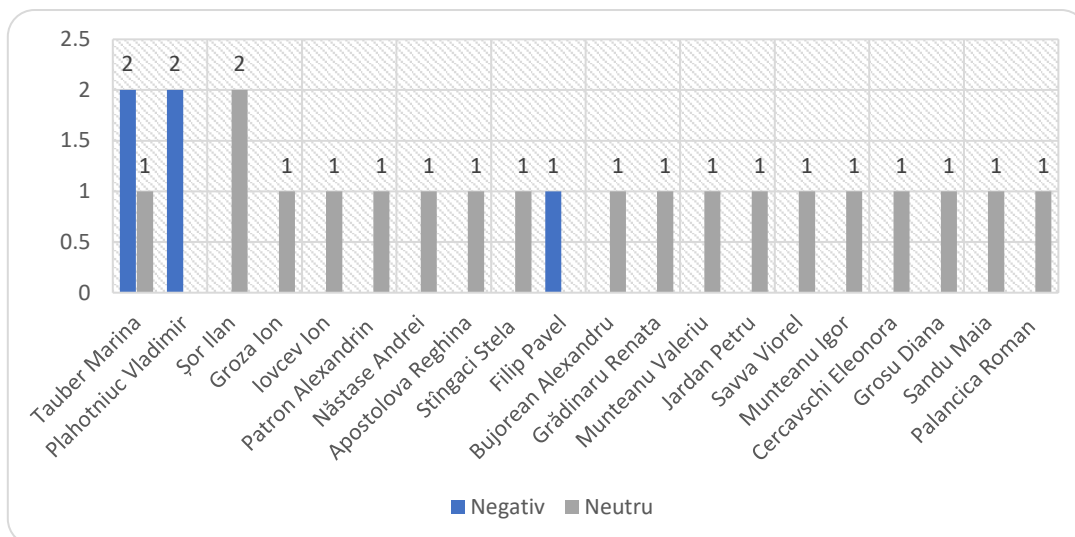
Rata surselor și protagoniștilor din perspectiva gender



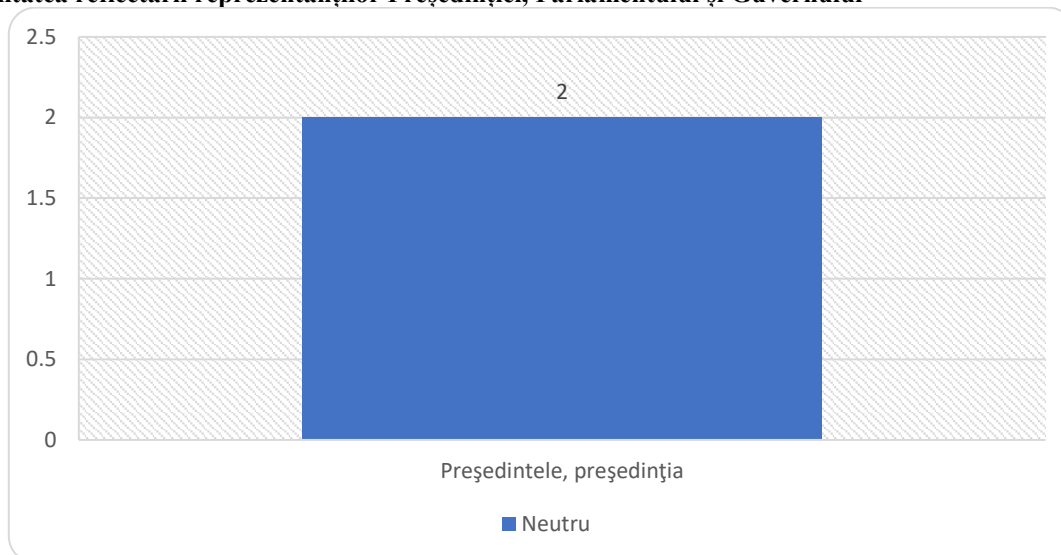
Tonalitatea reflectării partidelor politice/Circumscripția națională



Tonalitatea reflectării concurenților electorali/Circumscripție uninominală



Tonalitatea reflectării reprezentanților Președinției, Parlamentului și Guvernului

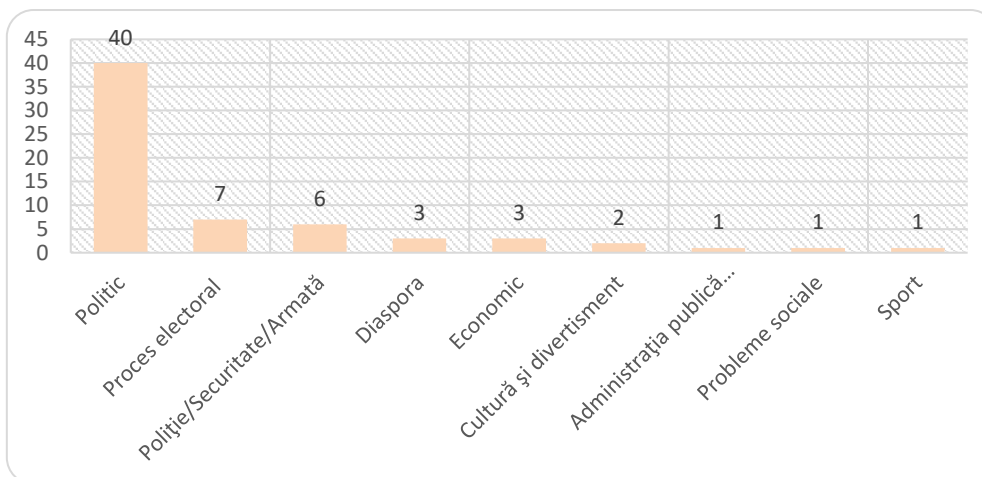


www.Kp.md

Frecvența și durata materialelor cu caracter electoral direct sau indirect

Genul materialului	Apariții	Video (sec.)	nr. semne
Știri	59	2503	95317
Editorial_opinie	5	292	20209
Total	64	2795	115526

Frecvența temelor abordate



Frecvența citării surselor sociale

Surse și protagoniști	Frecvența, nr.
Mass-media	31
Comisia Electorală Centrală	13
Experți (străini și locali)	12
Diplomați, oficiali și observatori străini	9
Cetățeni	9
Societate civilă – ONG-uri	7
Poliția/armata	5
Oficiali din guvern	5
Business	4
Administrația publică locală	3
Judecători, avocați	2
Biserica	1

Frecvența și durata apariției reprezentanților partidelor politice, concurenți în circumscripția națională

Surse și protagoniști	Frecvența, nr.	Durata apariției, semne	Durata vorbirii directe, semne
Blocul electoral ACUM	25	10276	848
Partidul Democrat din Moldova	12	4466	926
Partidul Socialiștilor din Republica Moldova	12	4218	1025
Partidul Nostru	4	1525	477
Partidul Comuniștilor din Republica Moldova	5	406	0
Partidul Politic Șor	3	361	0
Partidul Liberal	2	373	0
Partidul Național Liberal	1	20	0

Frecvența și durata apariției reprezentanților Președinției, Parlamentului și Guvernului

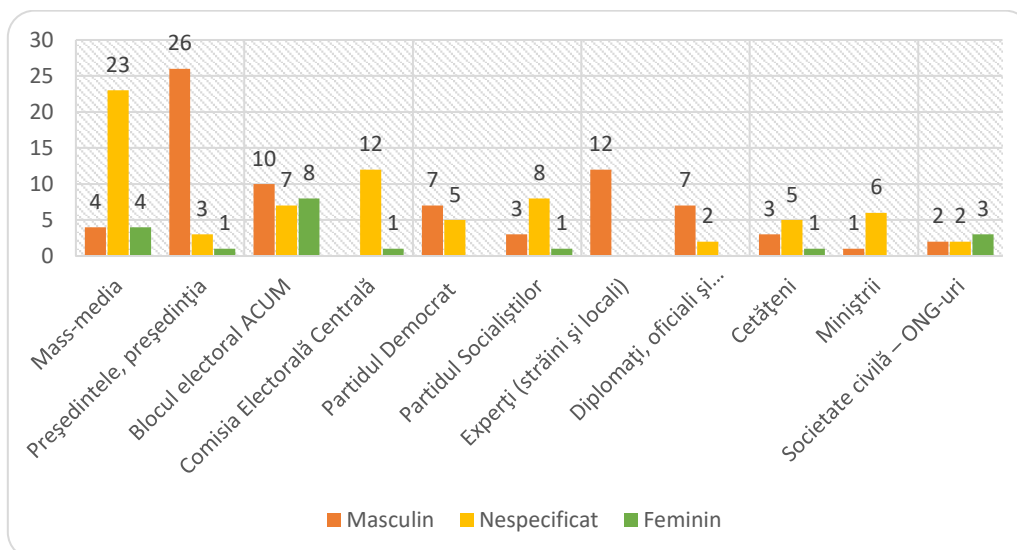
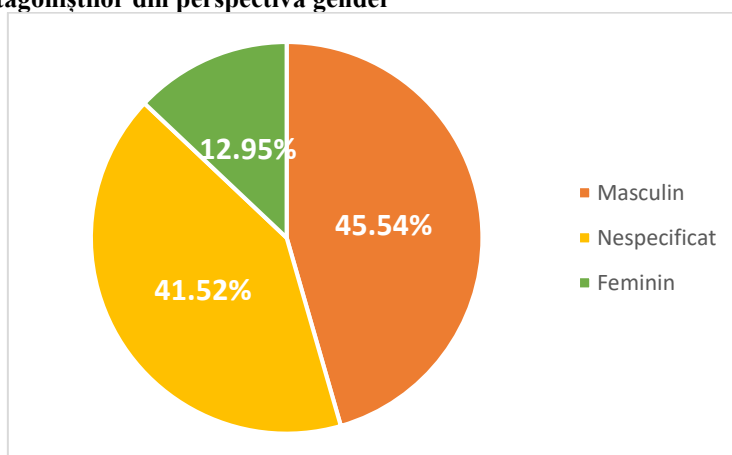
Surse și protagoniști	Frecvența, nr.	Durata apariției, semne	Durata vorbirii directe, semne
Președintele, președinția	30	22030	7565
Miniștrii	7	2989	0

Frecvența și durata apariției concurenților electorali în circumscripții uninominale/ TOP 10

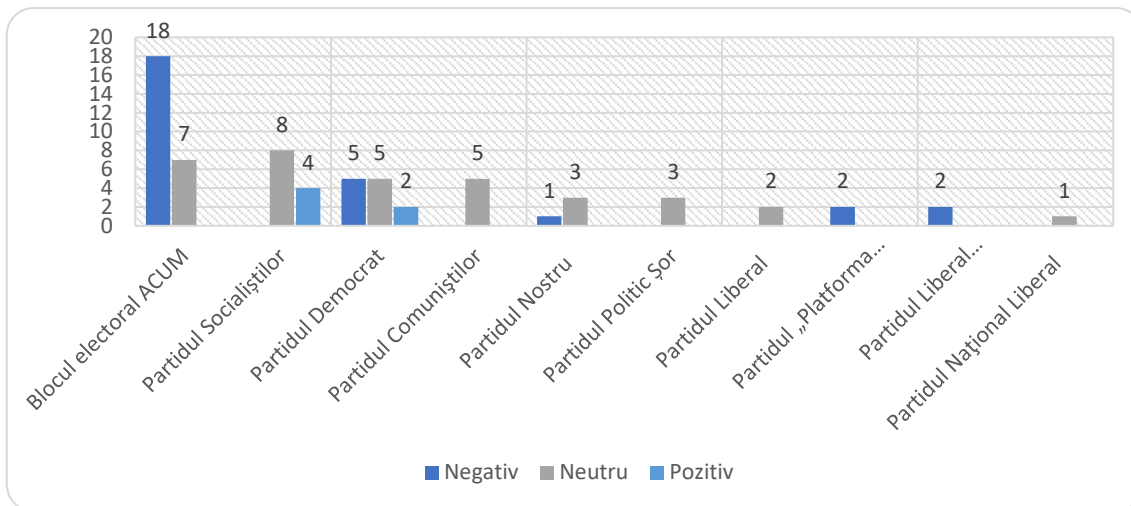
Surse și protagoniști	Frecvența, nr.	Durata apariției, semne	Durata vorbirii directe, semne
-----------------------	----------------	-------------------------	--------------------------------

Șor Ilan	2	5050	0
Chirinciuc Iurie	1	1515	63
Platon Tatiana	1	1099	0
Balaur Nicolae	1	706	0
Slusari Alexandru	1	699	0
Bătrânca Vlad	1	680	0
Apostolova Reghina	1	644	0
Cebotarescu Dumitru	1	600	0
Ciubașenco Dumitru	1	555	0
Sandu Maia	2	385	0

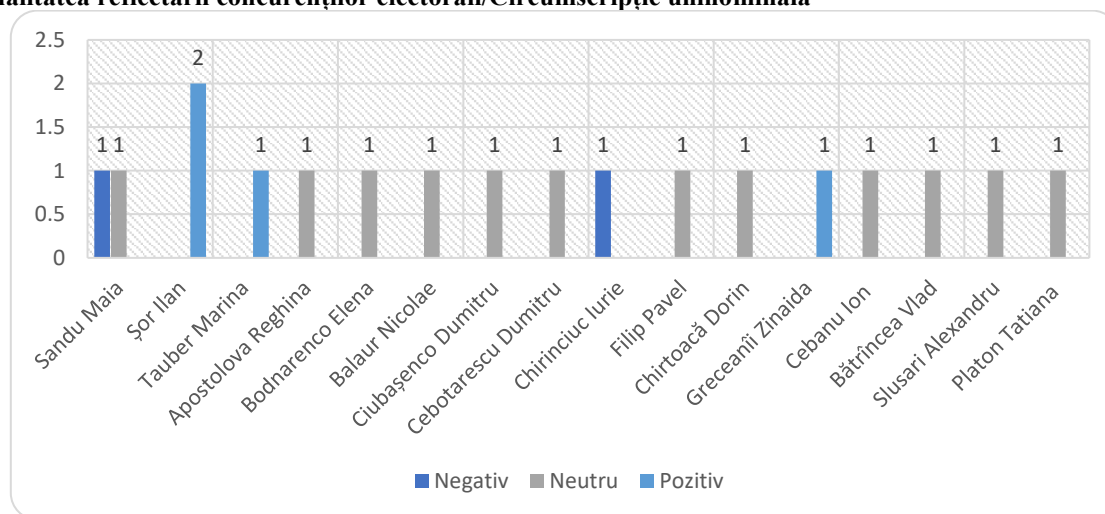
Rata surselor și protagoniștilor din perspectiva gender



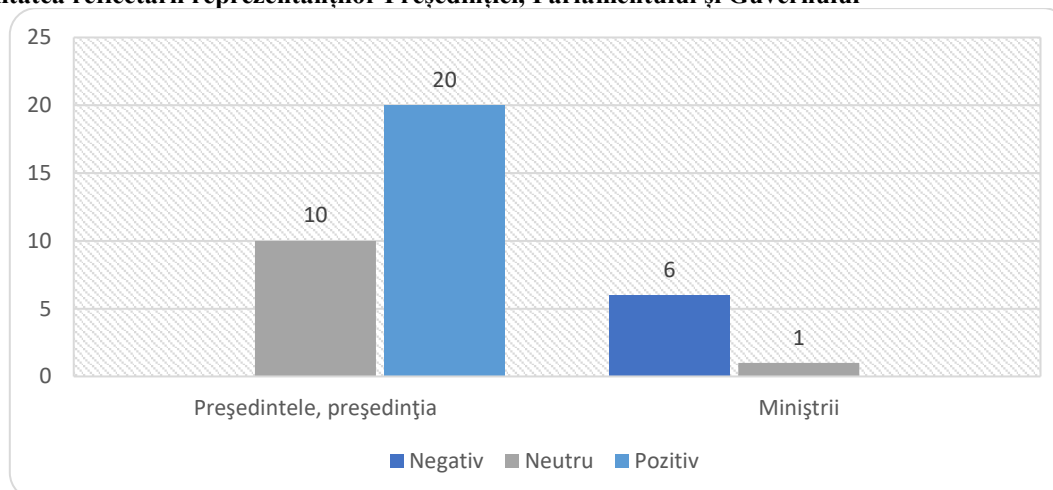
Tonalitatea reflectării partidelor politice/Circumscripția națională



Tonalitatea reflectării concurenților electorali/Circumscripție uninominală



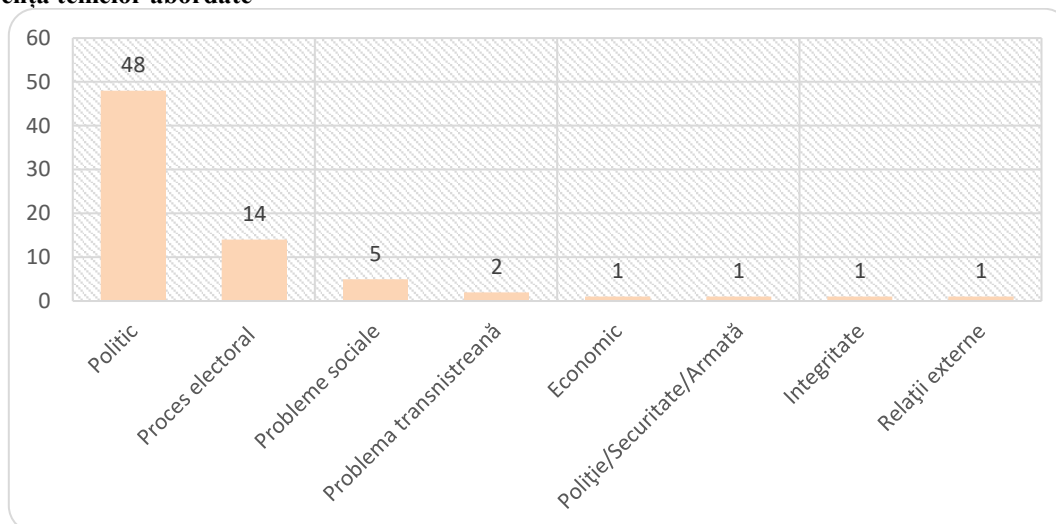
Tonalitatea reflectării reprezentanților Președinției, Parlamentului și Guvernului



Frecvența și durata materialelor cu caracter electoral direct sau indirect

Genul materialului	Apariții	Video (sec.)	nr. semne
Știri	72	26575	150530
Interviu	1	0	1440
Total	73	26575	151970

Frecvența temelor abordate



Frecvența citării surselor sociale

Surse și protagoniști	Frecvența, nr.
Cetățeni	37
Diplomați, oficiali și observatori străini	27
Comisia Electorală Centrală	20
Business	19
Mass-media	15
Societate civilă – ONG-uri	10
Poliția/armata	7
Oficiali din guvern	6
Judecători, avocați	4
Experți (străini și locali)	2

Frecvența și durata apariției reprezentanților partidelor politice, concurenți în circumscripția națională/ TOP 10

Surse și protagoniști	Frecvența, nr.	Durata apariției, semne	Durata vorbirii directe, semne
Partidul Democrat din Moldova	44	35920	4670
Blocul electoral ACUM	21	15970	3100
Partidul Socialiștilor din Republica Moldova	18	9850	1450
Partidul Politic Șor	11	6350	30
Partidul Comuniștilor din Republica Moldova	7	8990	2160
Partidul Nostru	5	2290	140
Partidul Liberal	4	1230	70
Partidul Verde Ecologist	1	500	0
Mișcarea Populară Antimafie	1	500	0

Partidul „Democrația Acasă”	1	500	0
-----------------------------	---	-----	---

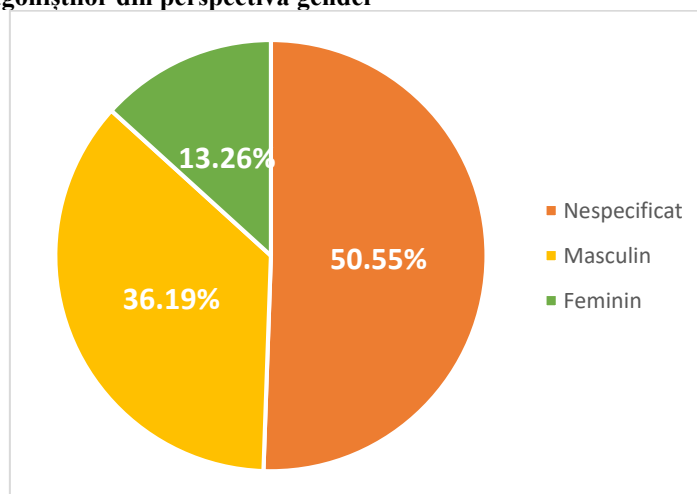
Frecvența și durata apariției reprezentanților Președinției, Parlamentului și Guvernului

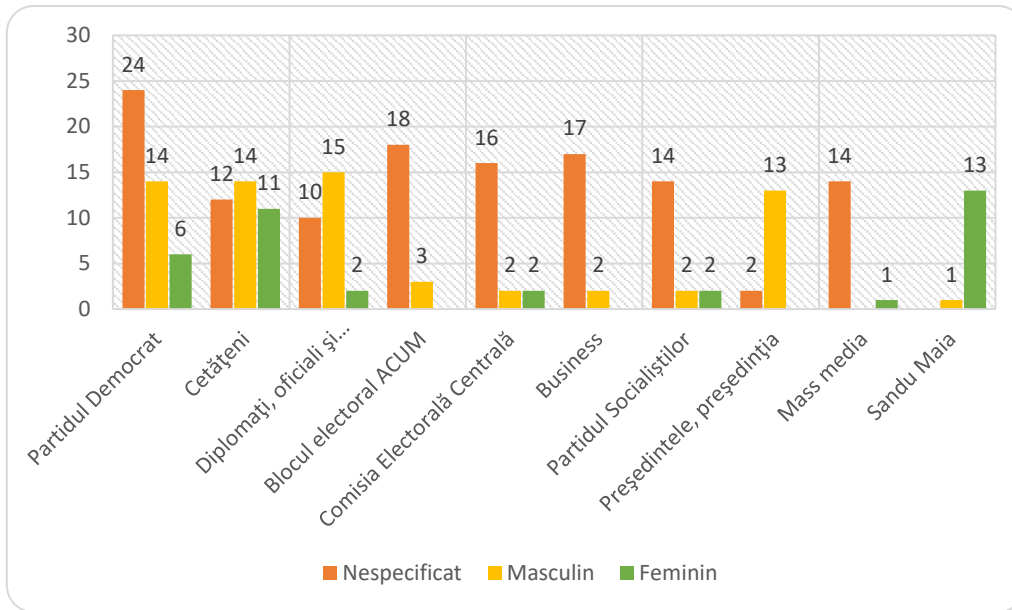
Surse și protagoniști	Frecvența, nr.	Durata apariției, semne	Durata vorbirii directe, semne
Președintele, președinția	15	8900	1540
Miniștrii	2	730	390

Frecvența și durata apariției concurenților electorali în circumscripții uninominale/ TOP 10

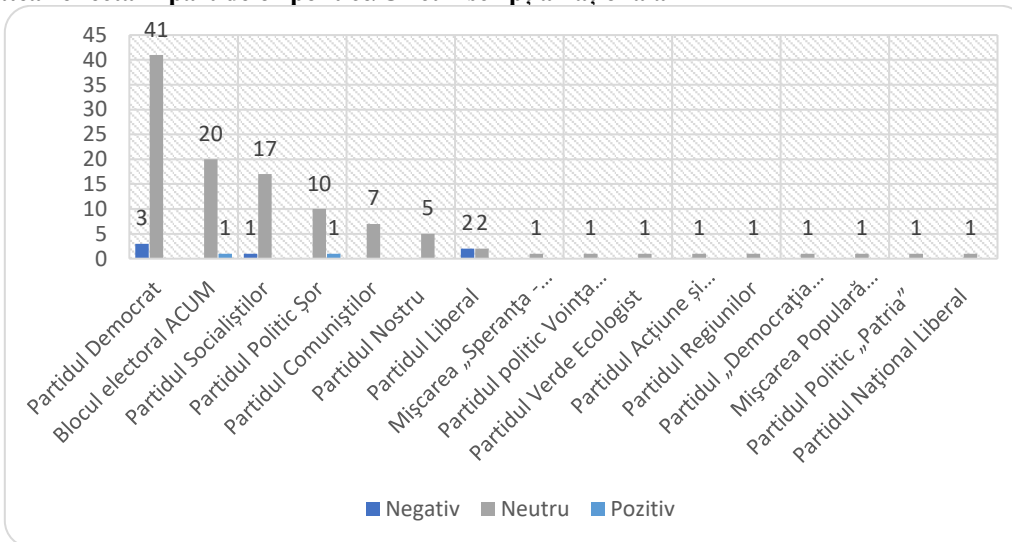
Surse și protagoniști	Frecvența, nr.	Durata apariției, semne	Durata vorbirii directe, semne
Sandu Maia	14	15340	3770
Plahotniuc Vladimir	13	6680	710
Năstase Andrei	9	7710	1710
Țuțu Constantin	4	6760	480
Șor Ilan	4	4890	0
Filip Pavel	4	3260	1090
Platon Tatiana	1	1830	1030
Munteanu Igor	2	1780	540
Tauber Marina	1	1300	420
Gaburici Chiril	1	1350	130

Rata surselor și protagoniștilor din perspectiva gender

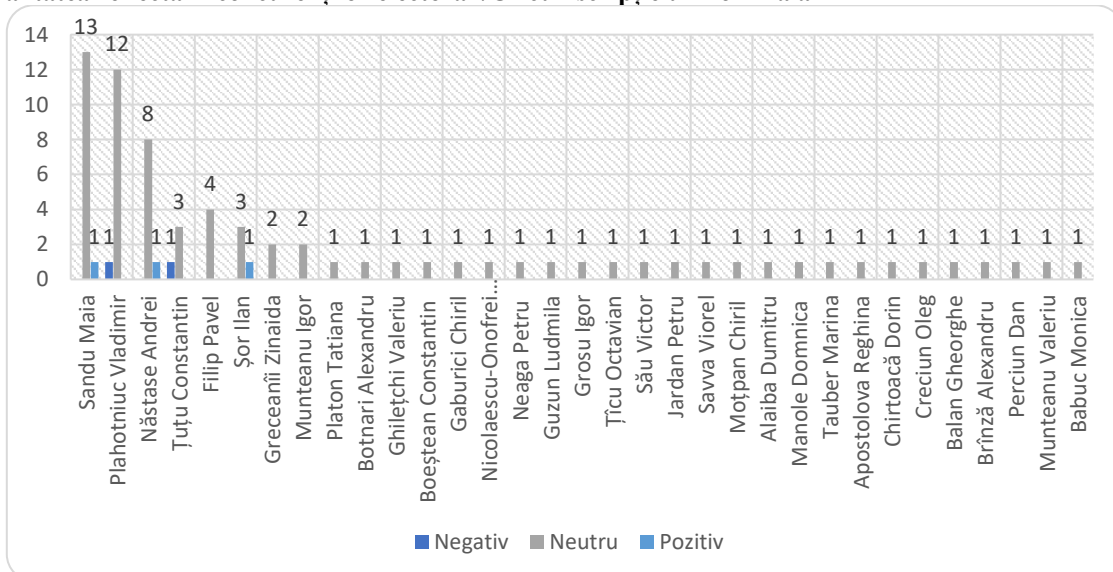




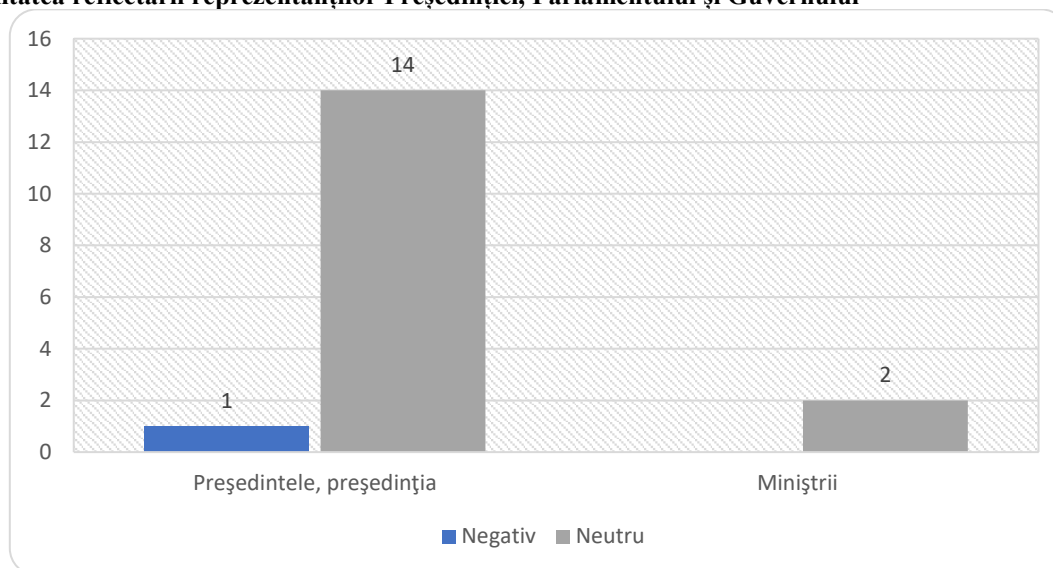
Tonalitatea reflectării partidelor politice/Circumscripția națională



Tonalitatea reflectării concurenților electorali/Circumscripție uninominală



Tonalitatea reflectării reprezentanților Președinției, Parlamentului și Guvernului



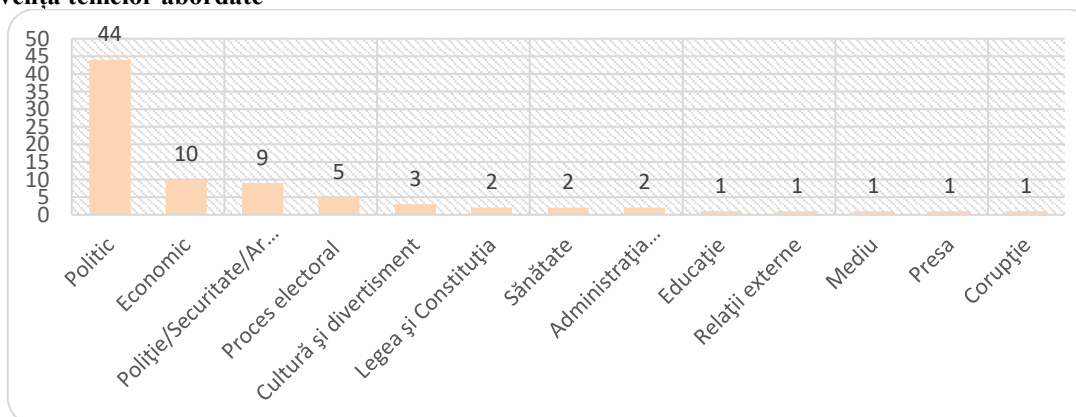
NewsMaker

www.Newsmaker.md

Frecvența și durata materialelor cu caracter electoral direct sau indirect

Genul materialului	Apariții	Video (sec.)	nr. semne
Stiri	81	9395	231370
Editorial_opinie	1	0	4839
Total	82	9395	236209

Frecvența temelor abordate



Frecvența citării surselor sociale

Surse și protagoniști	Frecvența, nr.
Business	40
Mass-media	30
Comisia Electorală Centrală	23
Experți (străini și locali)	19
Judecători, avocați	17

Poliția/armata	15
Oficiali din guvern	15
Cetățeni	13
Diplomați, oficiali și observatori străini	10
Societate civilă – ONG-uri	8

Frecvența și durata apariției reprezentanților partidelor politice, concurenți în circumscripția națională

Surse și protagoniști	Frecvența, nr.	Durata apariției, semne	Durata vorbirii directe, semne
Partidul Democrat din Moldova	53	20001	2676
Blocul electoral ACUM	27	11958	2333
Partidul Politic Șor	17	6671	585
Partidul Socialiștilor din Republica Moldova	15	3525	478
Partidul Nostru	6	2135	530
Partidul Liberal	3	208	39
Partidul Comuniștilor din Republica Moldova	2	338	0
Partidul Regiunilor din Moldova	1	1860	438

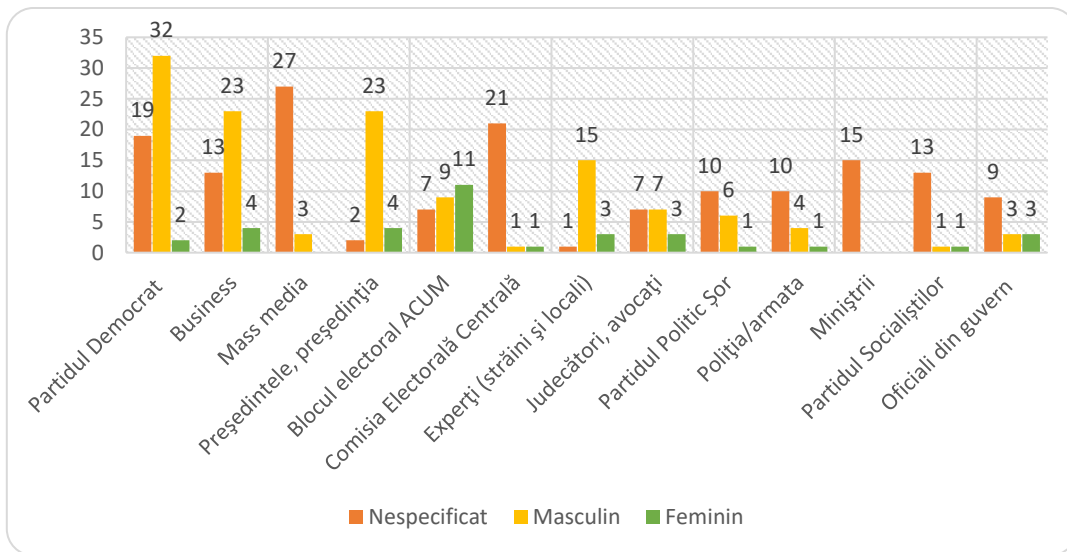
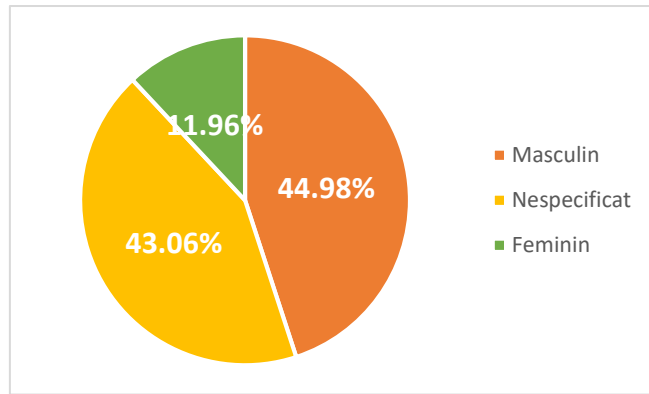
Frecvența și durata apariției reprezentanților Președinției, Parlamentului și Guvernului

Surse și protagoniști	Frecvența, nr.	Durata apariției, semne	Durata vorbirii directe, semne
Președintele, președinția	29	12336	2969
Miniștrii	15	7589	324
Parlament	2	62	0

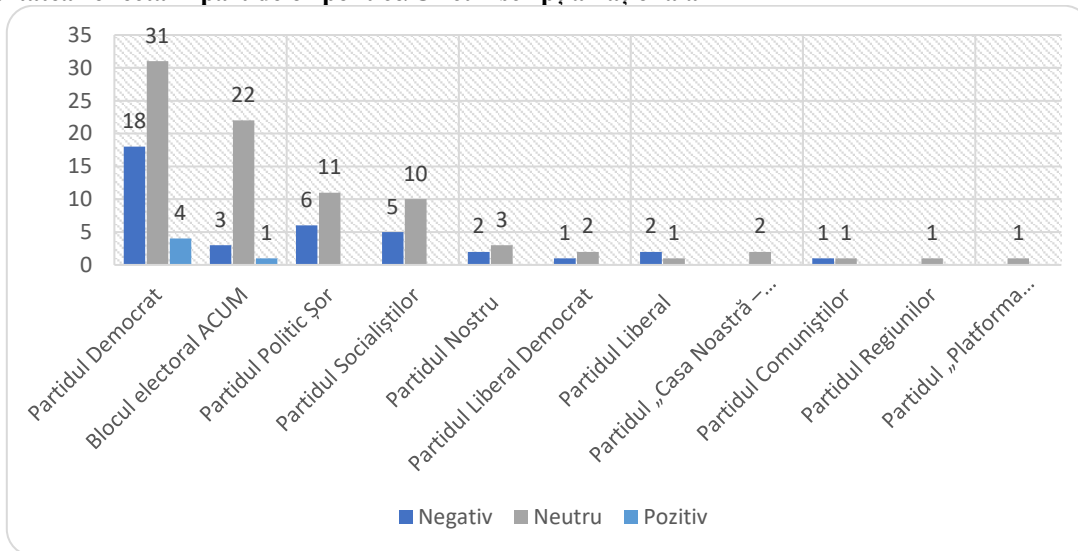
Frecvența și durata apariției concurenților electorali în circumscripții uninominale/ TOP 10

Surse și protagoniști	Frecvența, nr.	Durata apariției, semne	Durata vorbirii directe, semne
Șor Ilan	10	6209	0
Plahotniuc Vladimir	6	1026	0
Gaburici Chiril	4	2140	0
Chirtoacă Dorin	2	1831	977
Bodnarenco Elena	2	1454	194
Năstase Andrei	2	1021	63
Cimbriciuc Alexandru	1	1647	0
Pilipețcaia Alla	1	1316	0
Său Victor	1	1323	0
Filip Pavel	1	1010	232

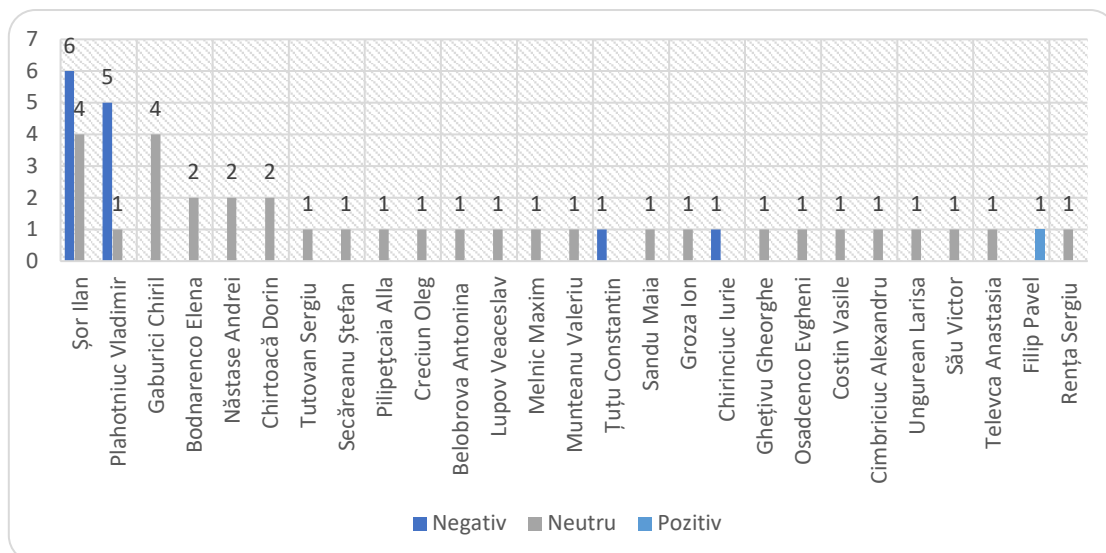
Rata surselor și protagoniștilor din perspectiva gender



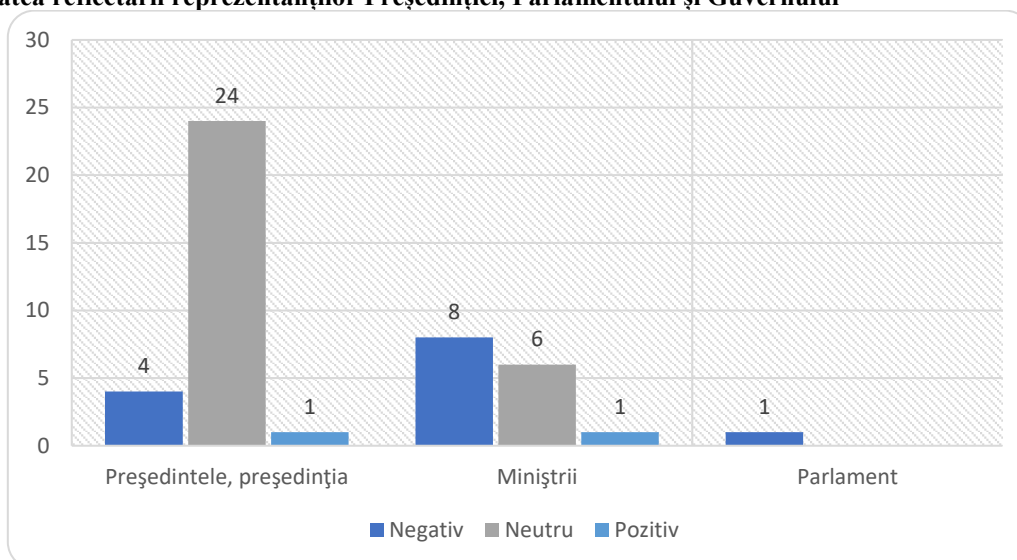
Tonalitatea reflectării partidelor politice/Circumscripția națională



Tonalitatea reflectării concurenților electorali/Circumscripție uninominală



Tonalitatea reflectării reprezentanților Președinției, Parlamentului și Guvernului

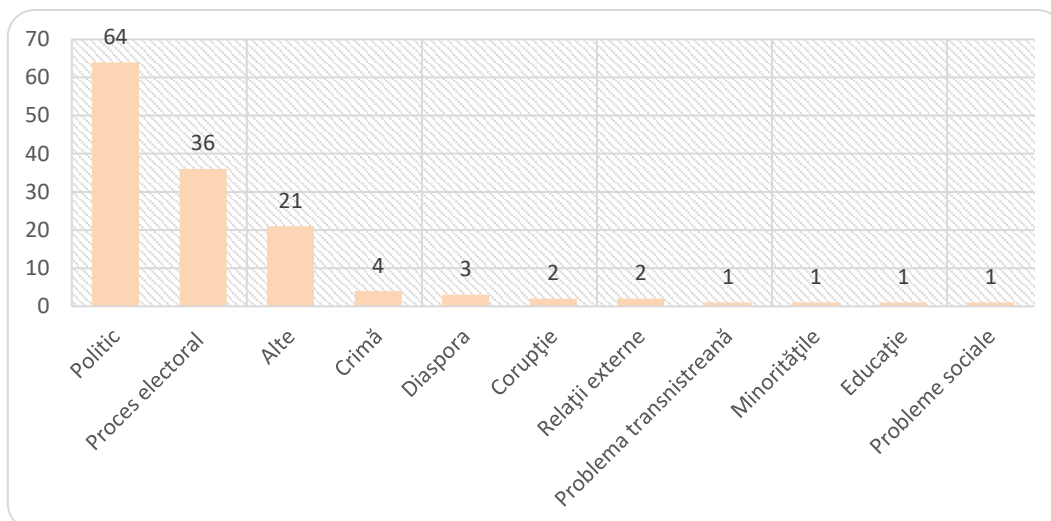


www.Noim.md

Frecvența și durata materialelor cu caracter electoral direct sau indirect

Genul materialului	Apariții	Video (sec.)	nr. semne
Știri	136	8305	194120
Total	136	8305	194120

Frecvența temelor abordate



Frecvența citării surselor sociale

Surse și protagoniști	Frecvența, nr.
Comisia Electorală Centrală	35
Mass-media	17
Poliția/armata	12
Cetățeni	10
Societate civilă – ONG-uri	5
Judecători, avocați	3
Experți (străini și locali)	3
Diplomați, oficiali și observatori străini	2
Administrația publică locală	1
Oficiali din guvern	1

Frecvența și durata apariției reprezentanților partidelor politice, concurenți în circumscripția națională

Surse și protagoniști	Frecvența, nr.	Durata apariției, semne	Durata vorbirii directe, semne
Partidul Politic Șor	9	8488	0
Partidul Democrat din Moldova	9	5754	1384
Partidul Socialiștilor din Republica Moldova	8	4374	1219
Blocul electoral ACUM	5	2870	640
Partidul Nostru	3	1367	97
Partidul Comuniștilor din Republica Moldova	3	1155	266
Mișcarea Populară Antimafie	1	362	0

Frecvența și durata apariției reprezentanților Președinției, Parlamentului și Guvernului

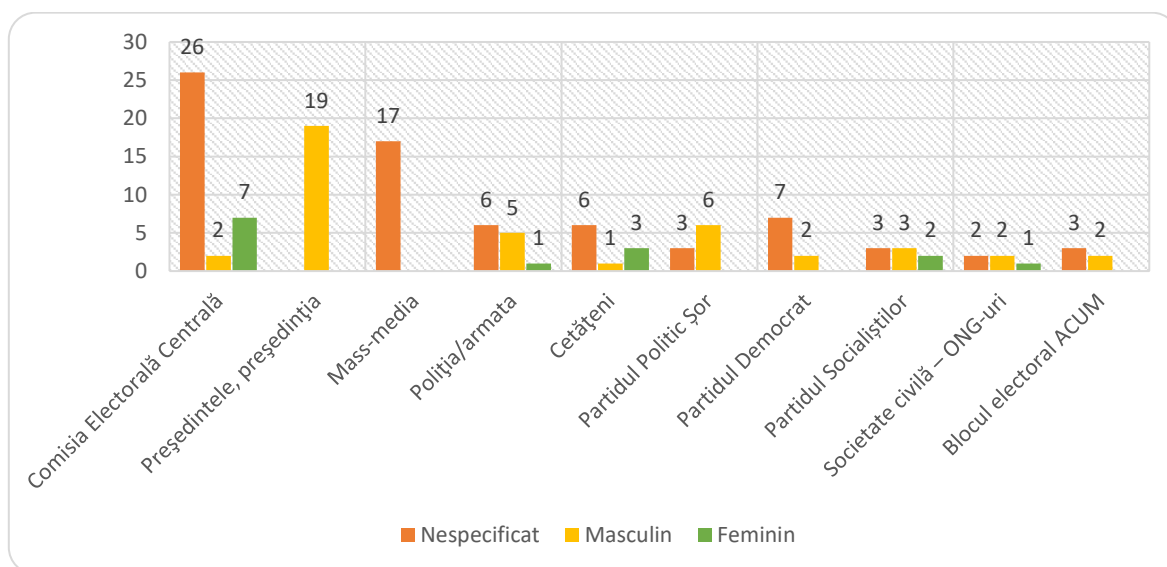
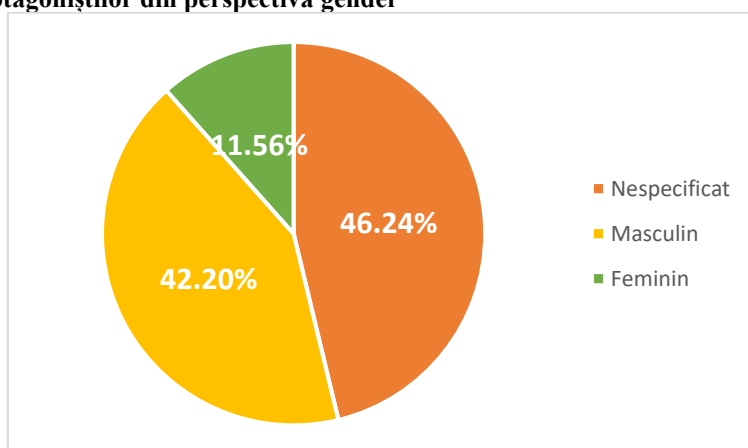
Surse și protagoniști	Frecvența, nr.	Durata apariției, semne	Durata vorbirii directe, semne
Președintele, președinția	19	25422	7194
Miniștrii	4	1747	511
Parlament	3	762	231

Frecvența și durata apariției concurenților electorali în circumscripții uninominale/ TOP 10

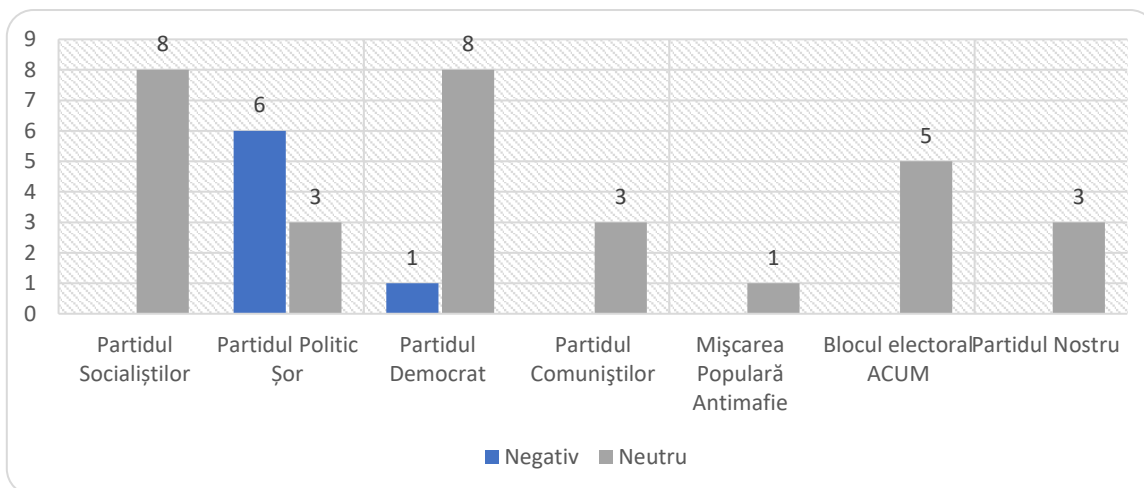
Surse și protagoniști	Frecvența, nr.	Durata apariției, semne	Durata vorbirii directe, semne
-----------------------	----------------	-------------------------	--------------------------------

Șor Ilan	2	3260	96
Năstase Andrei	2	2190	464
Plahotniuc Vladimir	2	1876	657
Țuțu Constantin	2	2111	196
Creciun Oleg	1	1720	894
Savva Viorel	2	1356	240
Sandu Maia	2	1126	111
Chirinciuc Iurie	1	2000	0
Cristea Valerian	1	777	0
Munteanu Valeriu	1	425	0

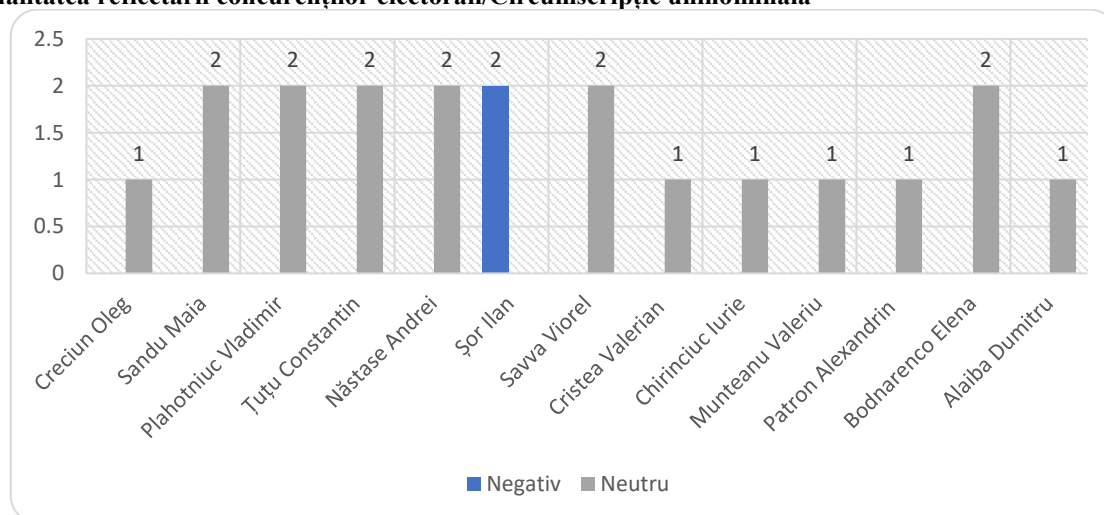
Rata surselor și protagoniștilor din perspectiva gender



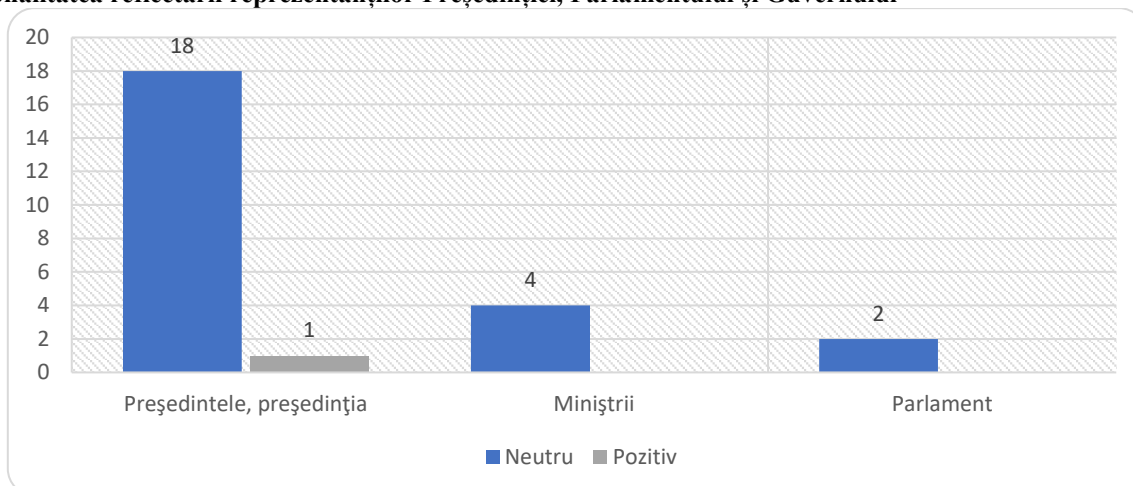
Tonalitatea reflectării partidelor politice/Circumscripția națională



Tonalitatea reflectării concurenților electorali/Circumscripție uninominală



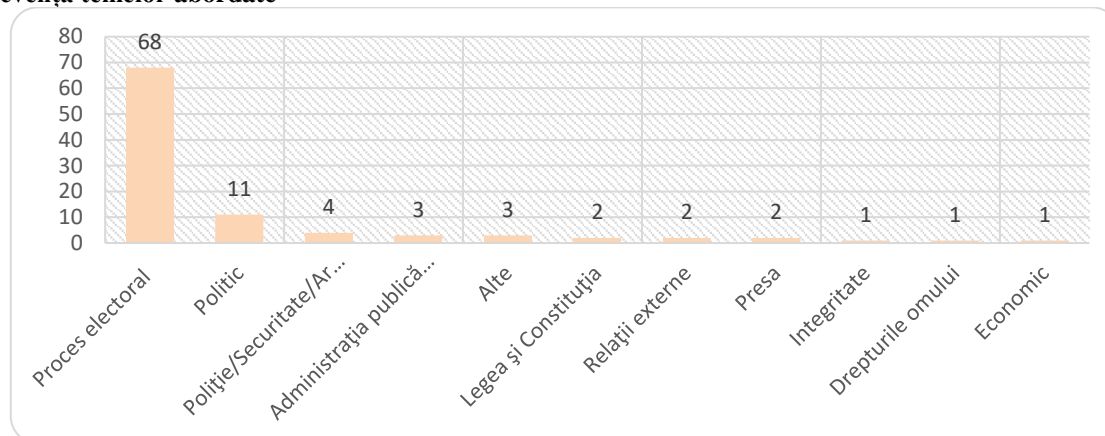
Tonalitatea reflectării reprezentanților Președinției, Parlamentului și Guvernului



Frecvența și durata materialelor cu caracter electoral direct sau indirect

Genul materialului	Apariții	Video (sec.)	nr. semne
Știri	98	7335	190434
Total	98	7335	190434

Frecvența temelor abordate



Frecvența citării surselor sociale

Surse și protagoniști	Frecvența, nr.
Mass-media	26
Poliția/armata	14
Comisia Electorală Centrală	14
Cetățeni	5
Diplomați, oficiali și observatori străini	4
Grupuri de inițiativă	4
Business	2
Judecători, avocați	2
Oficiali din guvern	1
Societate civilă – ONG-uri	1
Administrația publică locală	1

Frecvența și durata apariției reprezentanților partidelor politice, concurenți în circumscripția națională/ TOP 10

Surse și protagoniști	Frecvența, nr.	Durata apariției, semne	Durata vorbirii directe, semne
Partidul Democrat din Moldova	16	9939	1739
Partidul Politic Șor	11	6737	0
Partidul Socialiștilor din Republica Moldova	11	6341	395
Blocul electoral ACUM	10	4106	0
Partidul Nostru	5	1138	0
Partidul Comuniștilor din Republica Moldova	4	655	0
Partidul „Democrația Acasă”	2	226	0
Partidul Liberal	2	187	0
Mișcarea profesioniștilor „Speranța - Надежда”	1	74	0
Mișcarea Populară Antimafie	1	73	0

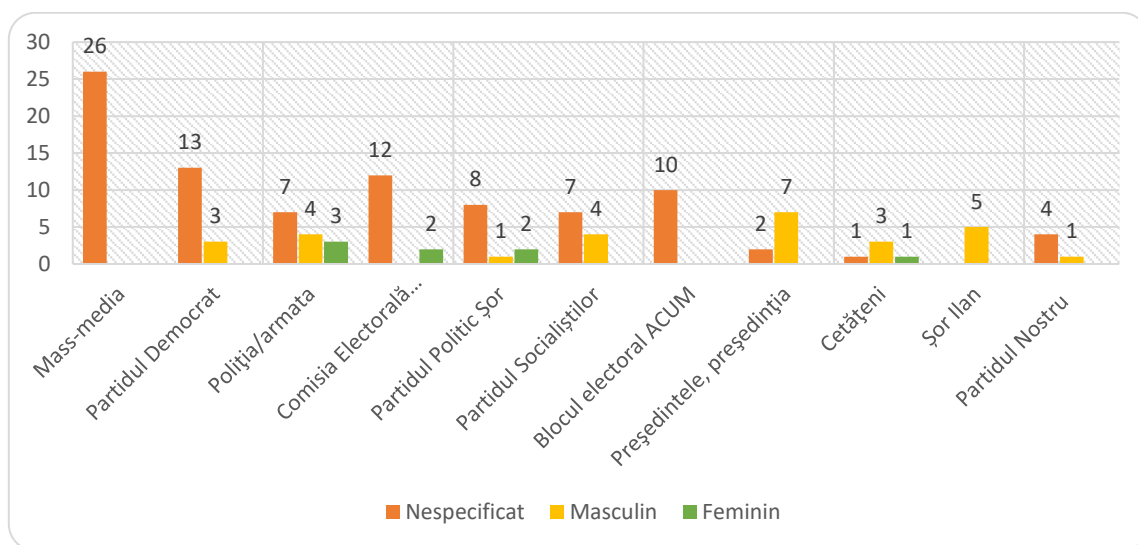
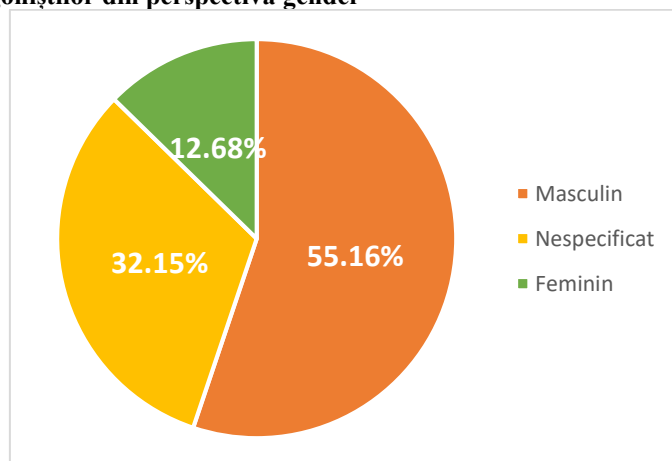
Frecvența și durata apariției reprezentanților Președinției, Parlamentului și Guvernului

Surse și protagoniști	Frecvența, nr.	Durata apariției, semne	Durata vorbirii directe, semne
Președintele, președinția	9	6832	1272
Miniștrii	4	5052	342
Parlament	1	852	386

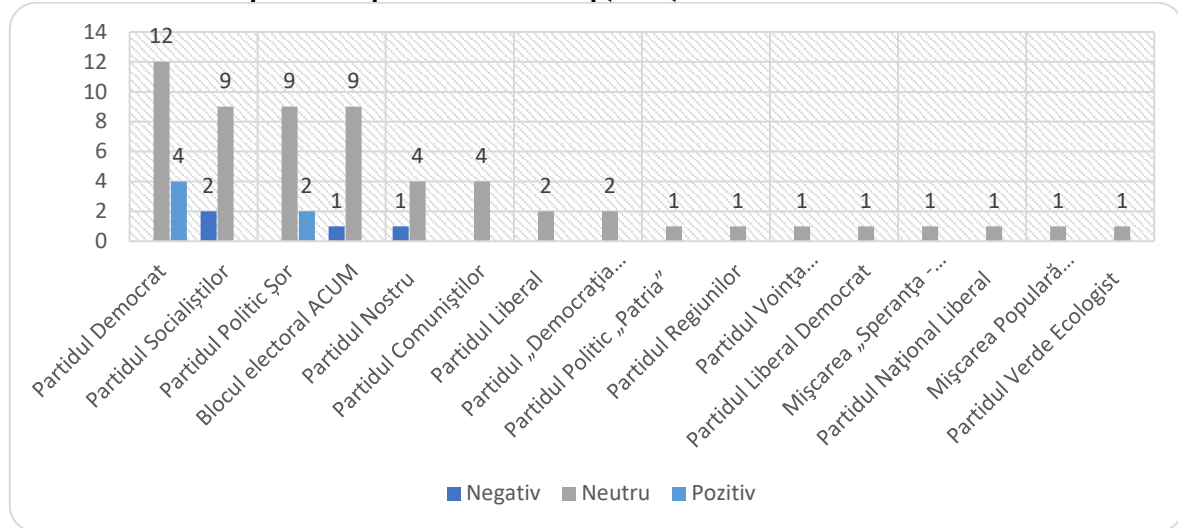
Frecvența și durata apariției concurenților electorali în circumscripții uninominale/ TOP 10

Surse și protagoniști	Frecvența, nr.	Durata apariției, semne	Durata vorbirii directe, semne
Șor Ilan	5	3375	360
Plahotniuc Vladimir	4	3206	1284
Chirtoacă Dorin	4	2919	0
Sandu Maia	4	2776	172
Năstase Andrei	3	1845	265
Platon Tatiana	2	2897	950
Bilețchi Vlad	2	1524	383
Gaburici Chiril	2	1478	40
Țuțu Constantin	2	1427	289
Creciun Oleg	2	1160	110

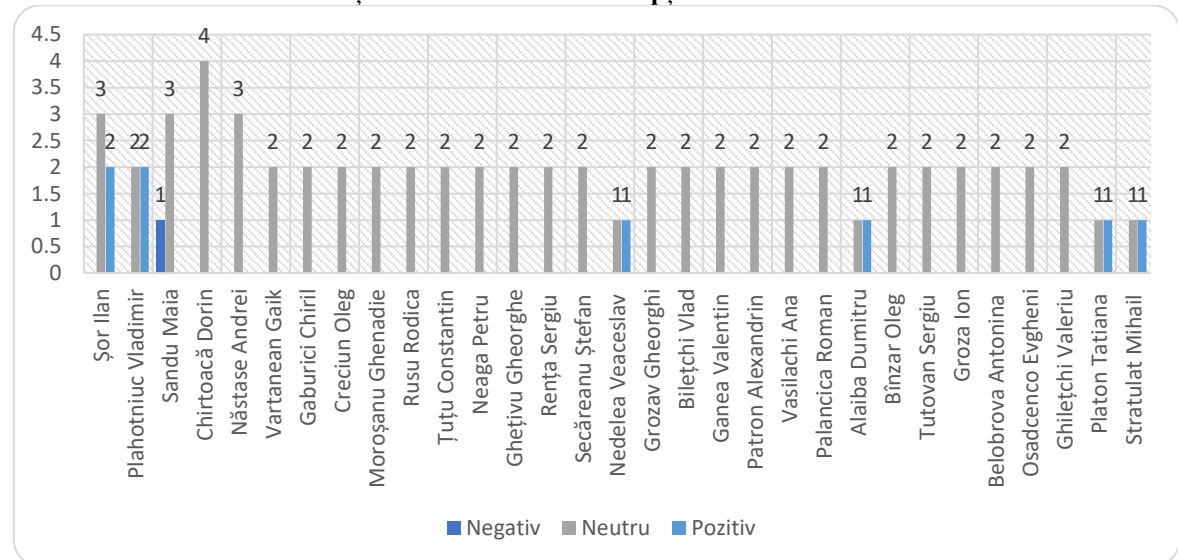
Rata surselor și protagoniștilor din perspectiva gender



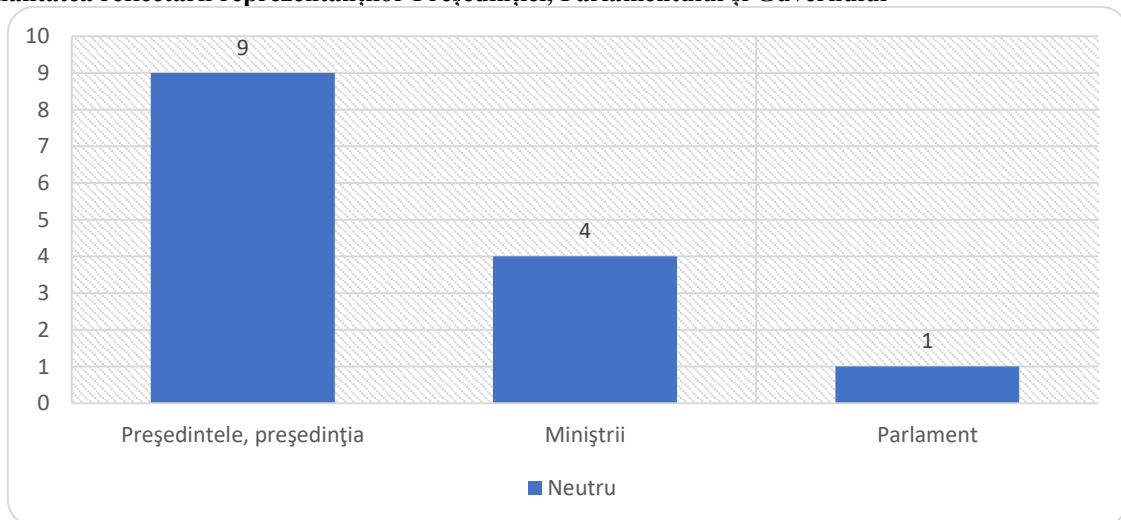
Tonalitatea reflectării partidelor politice/Circumscripția națională



Tonalitatea reflectării concurenților electorali/Circumscripție uninominală



Tonalitatea reflectării reprezentanților Președinției, Parlamentului și Guvernului



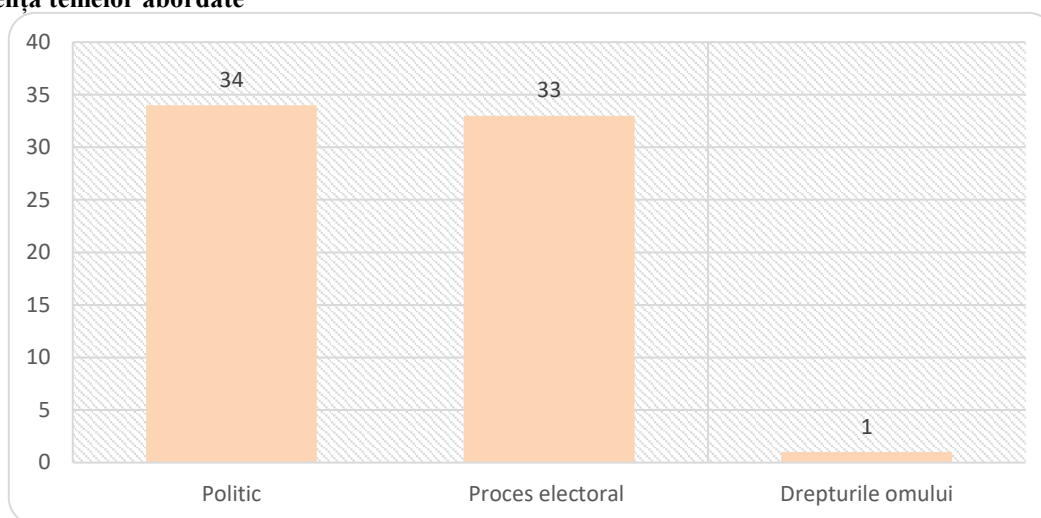


www.Sputnik.md

Frecvența și durata materialelor cu caracter electoral direct sau indirect

Genul materialului	Apariții	Video (sec.)	nr. semne
Știri	67	638	183600
Interviu	1	0	7610
Total	68	638	191210

Frecvența temelor abordate



Frecvența citării surselor sociale

Surse și protagoniști	Frecvența, nr.
Comisia Electorală Centrală	37
Diplomați, oficiali și observatori străini	17
Mass-media	9
Cetățeni	7
Societate civilă – ONG-uri	5
Oficiali din guvern	5
Poliția/armata	2
Experți (străini și locali)	1
Judecători, avocați	1

Frecvența și durata apariției reprezentanților partidelor politice, concurenți în circumscripția națională/TOP 10

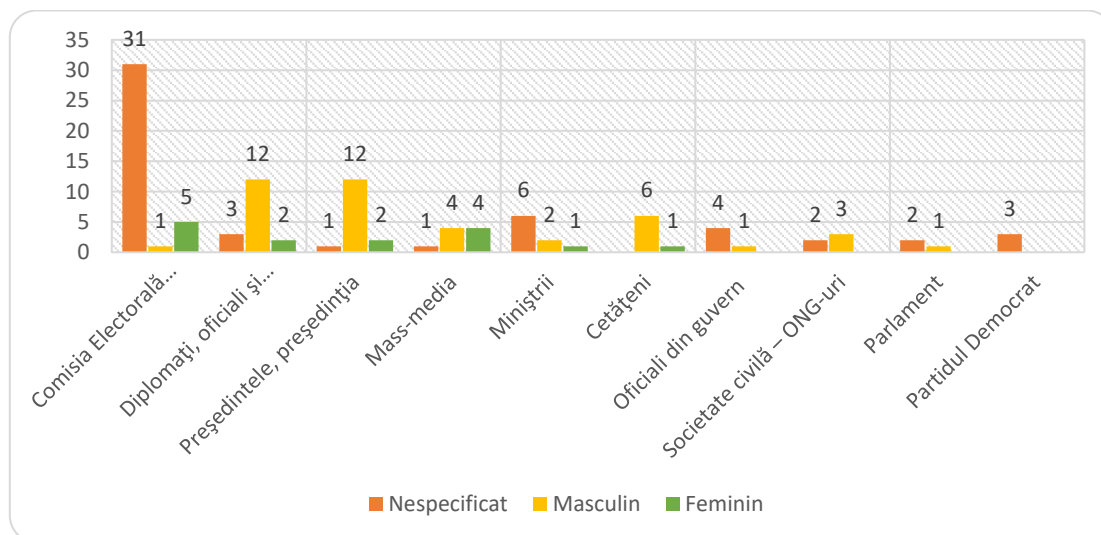
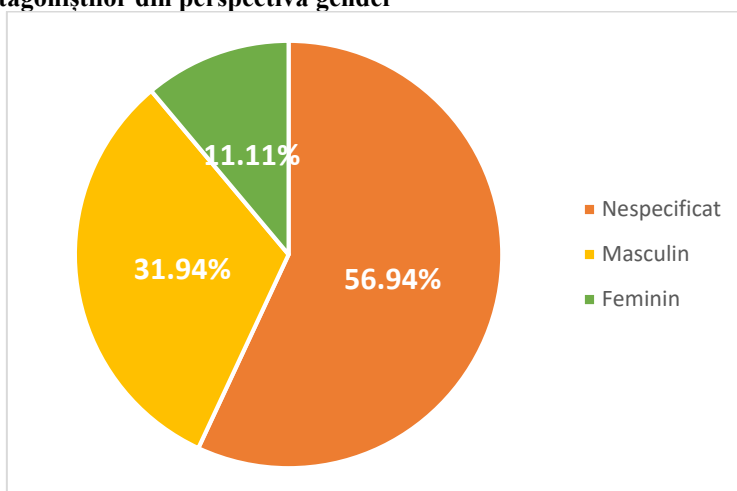
Surse și protagoniști	Frecvența, nr.	Durata apariției, semne	Durata vorbirii directe, semne
Partidul Democrat din Moldova	3	1265	810
Mișcarea profesioniștilor „Speranța - Надежда”	2	95	0
Partidul Regiunilor din Moldova	2	90	0
Partidul Socialiștilor din Republica Moldova	2	85	0

Partidul „Democrația Acasă”	2	80	0
Partidul Național Liberal	2	70	0
Partidul Politic „Patria”	2	70	0
Partidul Verde Ecologist	2	70	0
Partidul Liberal	2	60	0
Partidul Politic Șor	2	60	0

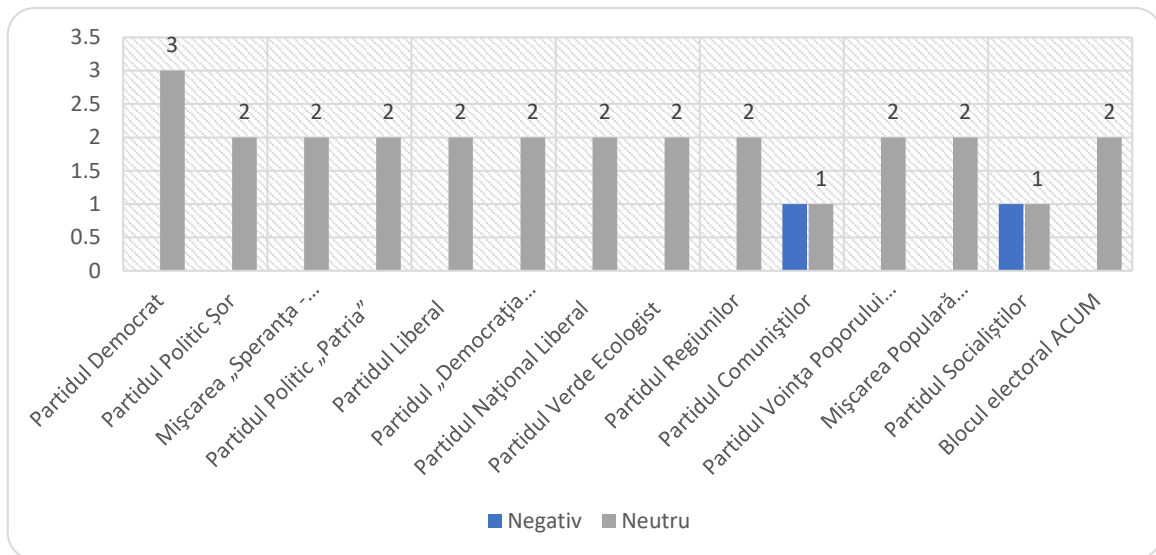
Frecvența și durata apariției reprezentanților Președinției, Parlamentului și Guvernului

Surse și protagoniști	Frecvența, nr.	Durata apariției, semne	Durata vorbirii directe, semne
Președintele, președinția	15	8670	4475
Miniștrii	9	3040	220
Parlament	3	525	0

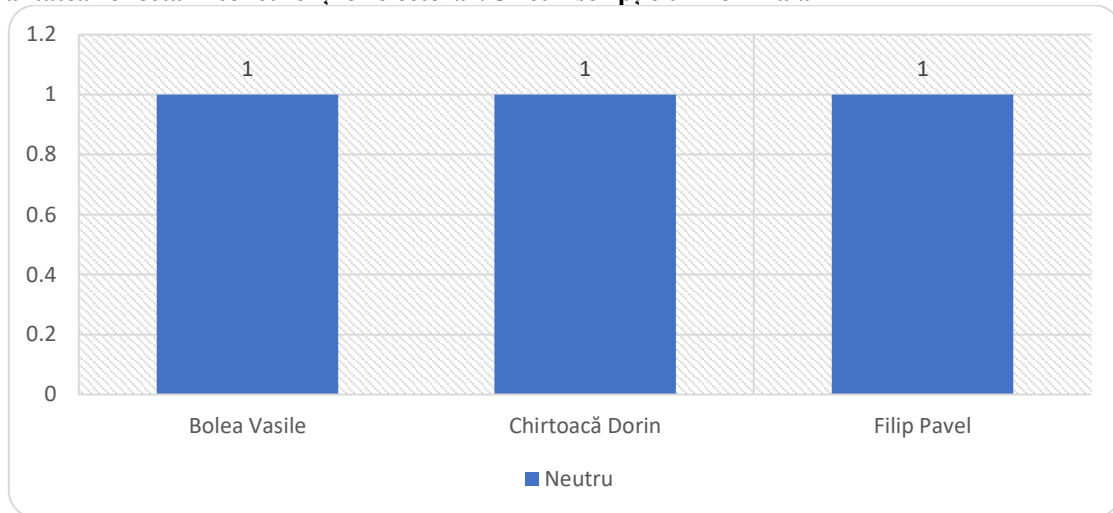
Rata surselor și protagoniștilor din perspectiva gender



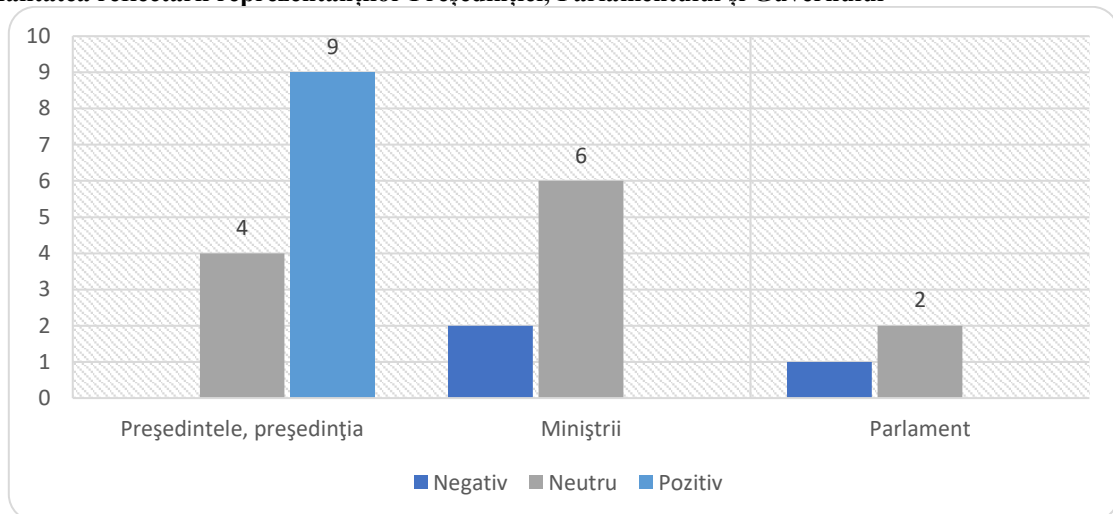
Tonalitatea reflectării partidelor politice/Circumscripția națională



Tonalitatea reflectării concurenților electorali/Circumscripție uninominală



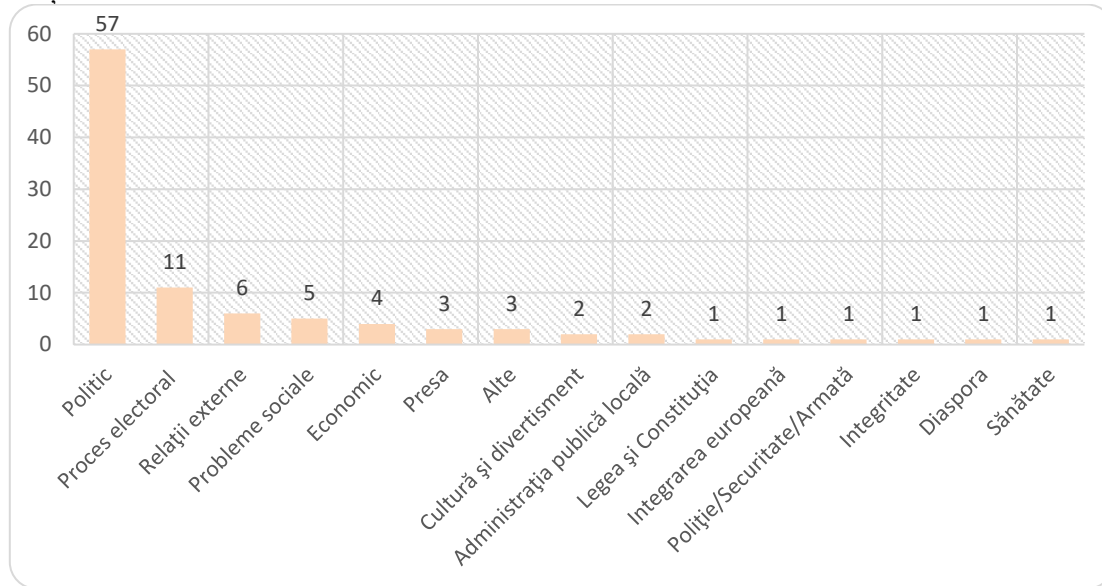
Tonalitatea reflectării reprezentanților Președinției, Parlamentului și Guvernului



Frecvența și durata materialelor cu caracter electoral direct sau indirect

Genul materialului	Apariții	Video (sec.)	nr. semne
Știri	97	9640	175059
Editorial_opinie	2	0	12329
Total	99	9640	187388

Frecvența temelor abordate



Frecvența citării surselor sociale

Surse și protagoniști	Frecvența, nr.
Mass-media	54
Cetățeni	29
Business	14
Experți (străini și locali)	7
Poliția/armata	4
Diplomați, oficiali și observatori străini	3
Administrația publică locală	3
Comisia Electorală Centrală	2
Judecători, avocați	1

Frecvența și durata apariției reprezentanților partidelor politice, concurenți în circumscripția națională

Surse și protagoniști	Frecvența, nr.	Durata apariției, semne	Durata vorbirii directe, semne
Partidul Democrat din Moldova	44	44405	3744
Partidul Socialiștilor din Republica Moldova	23	15700	210
Blocul electoral ACUM	20	18904	0
Partidul Politic Șor	14	19791	0
Partidul Nostru	4	4019	1317
Partidul Comuniștilor din Republica Moldova	5	5181	247

Partidul Regiunilor din Moldova	3	4797	0
Partidul Național Liberal	1	95	0

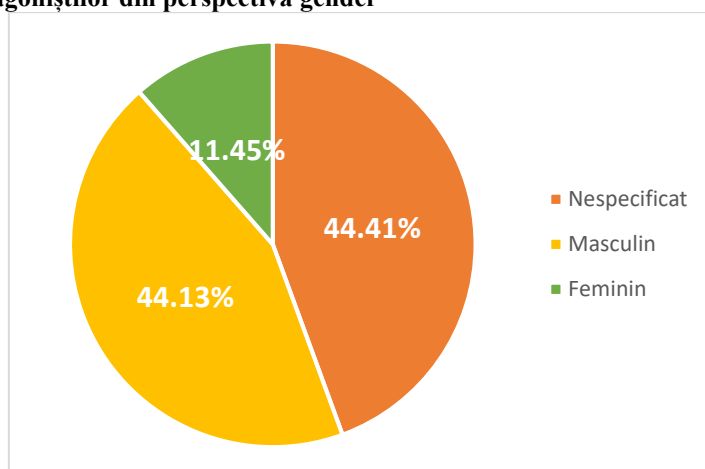
Frecvența și durata apariției reprezentanților Președinției, Parlamentului și Guvernului

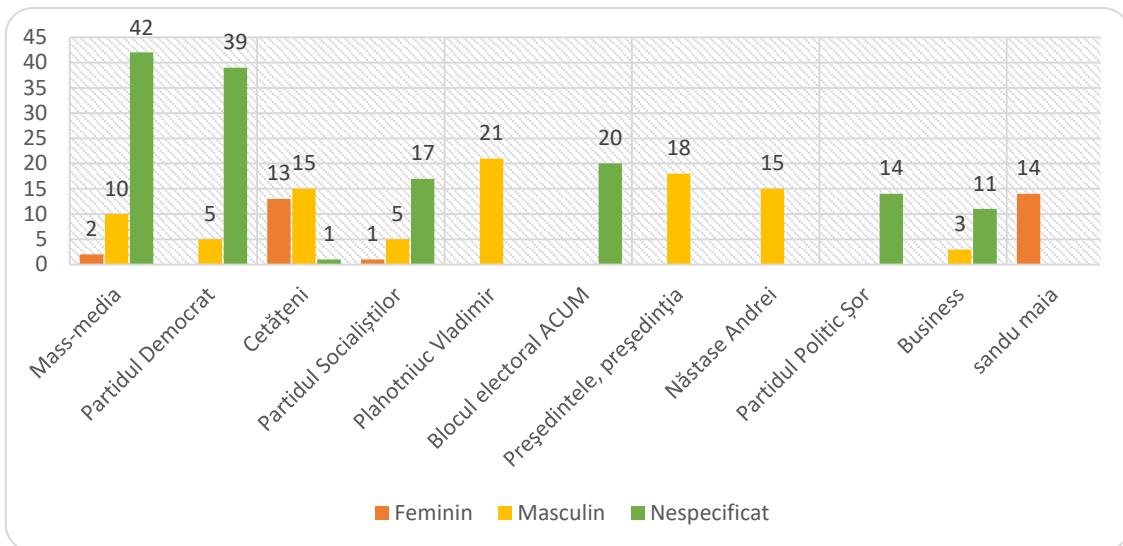
Surse și protagoniști	Frecvența, nr.	Durata apariției, semne	Durata vorbirii directe, semne
Președintele, președinția	18	20334	640
Miniștrii	9	6598	1116
Parlament	6	6930	2941

Frecvența și durata apariției concurenților electorali în circumscripții uninominale/ TOP 10

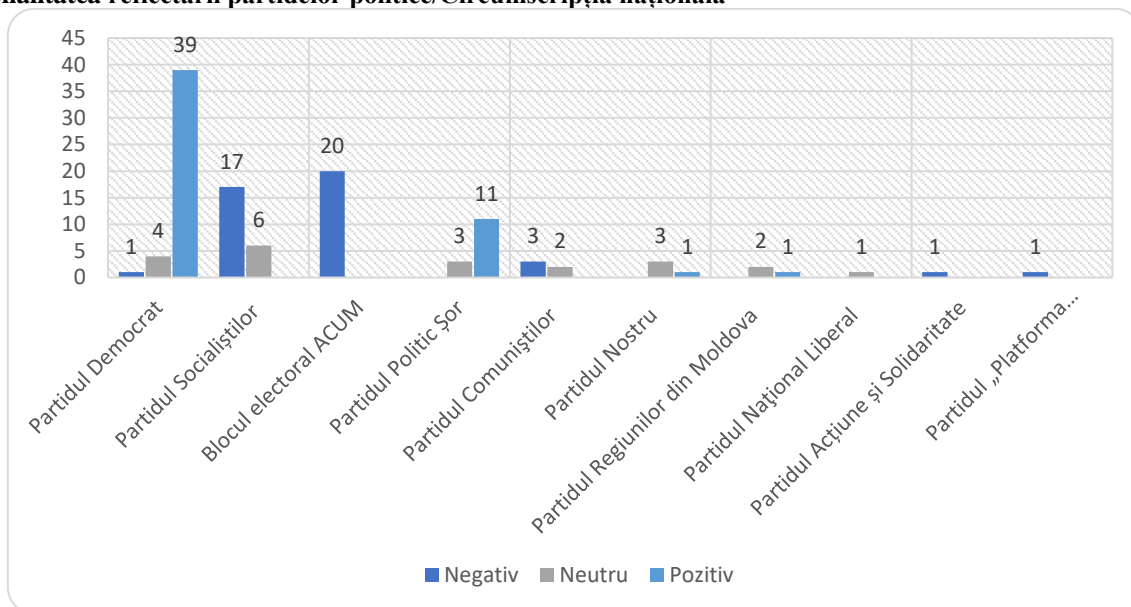
Surse și protagoniști	Frecvența, nr.	Durata apariției, semne	Durata vorbirii directe, semne
Plahotniuc Vladimir	21	23827	6886
Năstase Andrei	15	12633	190
Sandu Maia	14	10666	0
Șor Ilan	10	13543	4605
Popșoi Mihail	6	5696	1027
Filip Pavel	3	1888	311
Reniță Iurie	1	4149	0
Platon Tatiana	1	3141	1335
Chirtoacă Dorin	1	2560	1755
Sîrbu Oleg	1	2129	0

Rata surselor și protagoniștilor din perspectiva gender

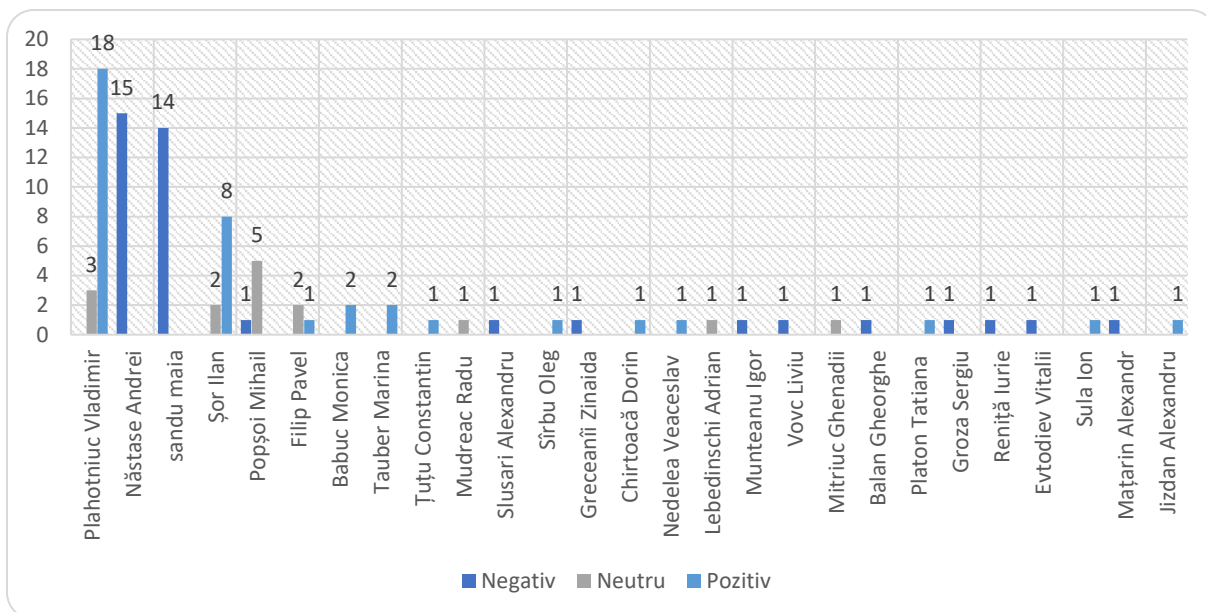




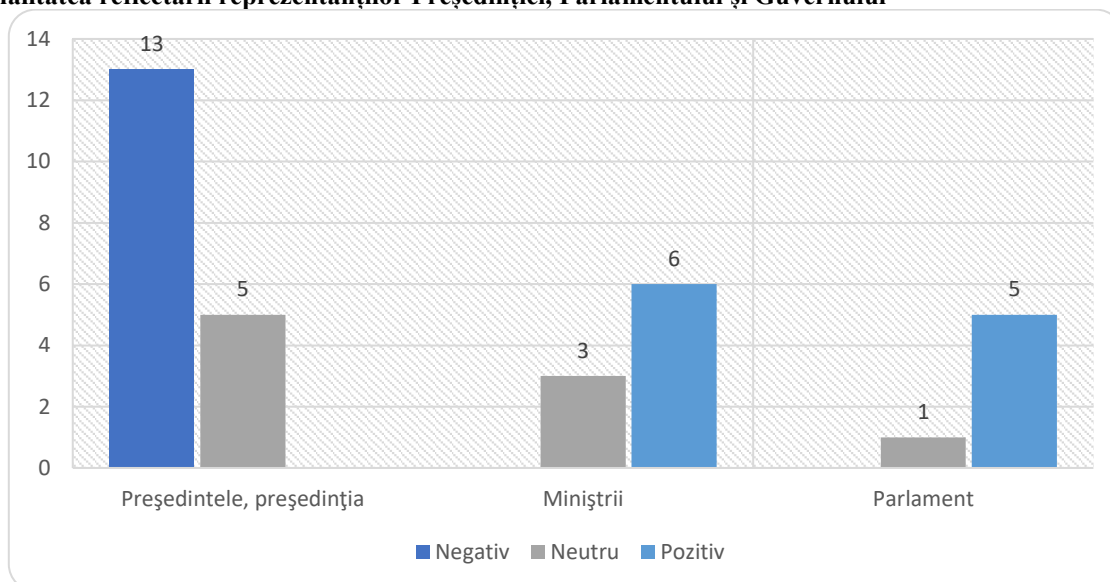
Tonalitatea reflectării partidelor politice/Circumscripția națională



Tonalitatea reflectării concurenților electorali/Circumscripție uninominală



Tonalitatea reflectării reprezentanților Președinției, Parlamentului și Guvernului

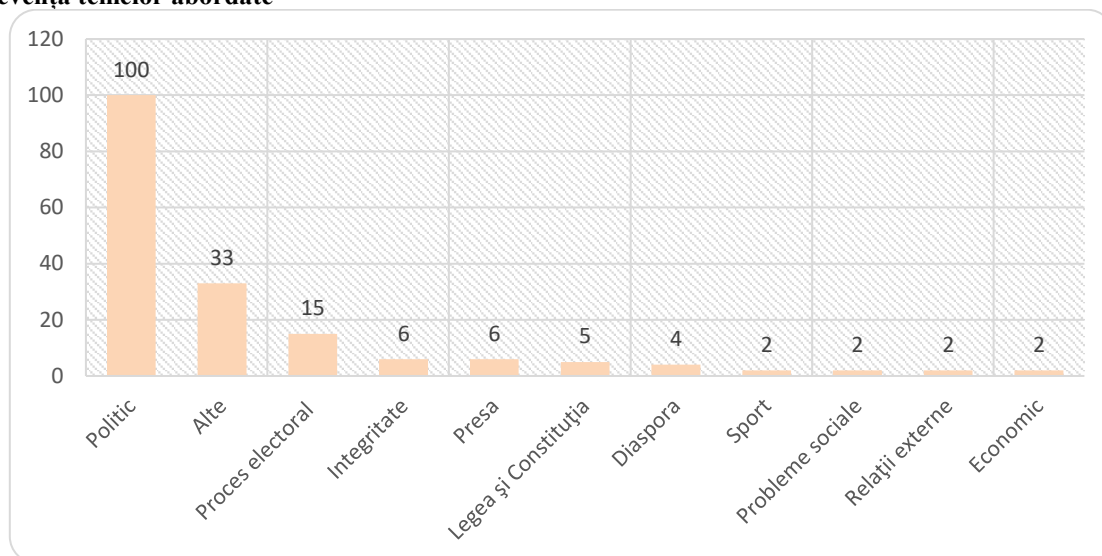


www.Unimedia.info

Frecvența și durata materialelor cu caracter electoral direct sau indirect

Genul materialului	Apariții	Video (sec.)	nr. semne
Știri	178	82447	278294
Interviu	2	0	17945
Total	180	82447	296239

Frecvența temelor abordate



Frecvența citării surselor sociale

Surse și protagoniști	Frecvența, nr.
Mass-media	48
Cetățeni	33
Comisia Electorală Centrală	30
Experți (străini și locali)	13
Judecători, avocați	9
Poliția/armata	8
Business	7
Diplomați, oficiali și observatori străini	6
Oficiali din guvern	5
Societate civilă – ONG-uri	3
Administrația publică locală	3

Frecvența și durata apariției reprezentanților partidelor politice, concurenți în circumscripția națională/TOP 10

Surse și protagoniști	Frecvența, nr.	Durata apariției, semne	Durata vorbirii directe, semne
Partidul Democrat din Moldova	49	37572	5860
Partidul Socialiștilor din Republica Moldova	32	29508	2916
Blocul electoral ACUM	21	21284	3744
Partidul Politic Șor	9	4052	484
Partidul Comuniștilor din Republica Moldova	7	4344	705
Partidul Nostru	3	1263	392
Mișcarea Populară Antimafie	1	1000	582
Partidul „Democrația Acasă”	1	646	0
Partidul Regiunilor din Moldova	1	307	0
Partidul Liberal	1	306	0

Frecvența și durata apariției reprezentanților Președinției, Parlamentului și Guvernului

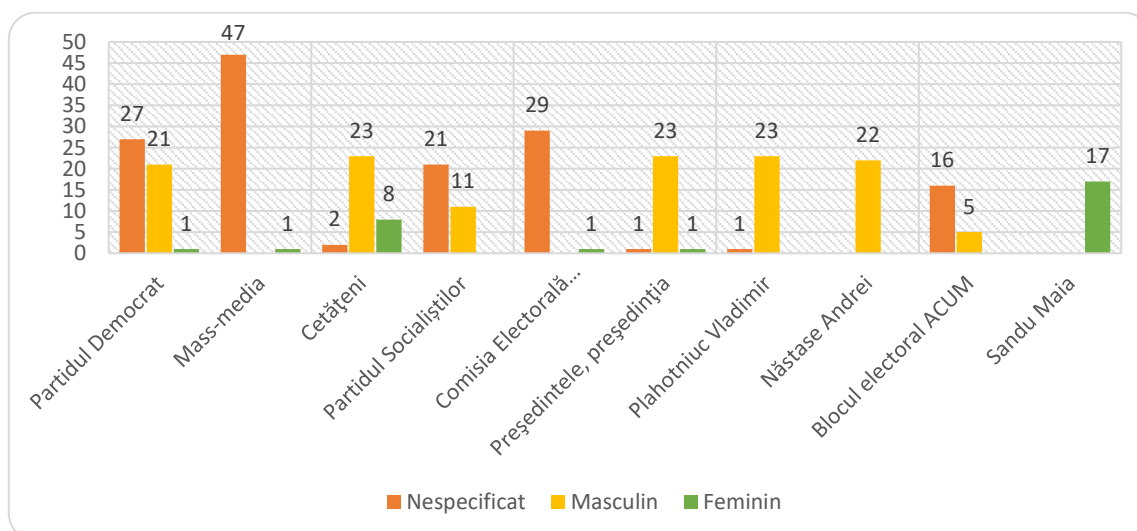
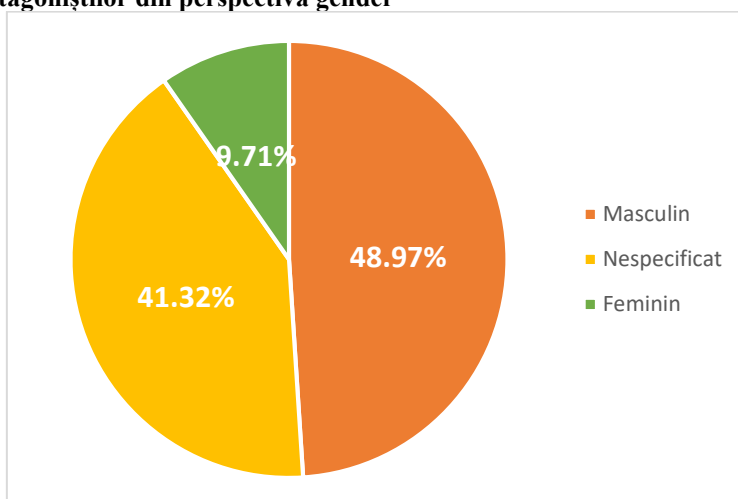
Surse și protagoniști	Frecvența, nr.	Durata apariției, semne	Durata vorbirii directe, semne
Președintele, președinția	25	24311	5393

Miniștrii	5	4740	609
-----------	---	------	-----

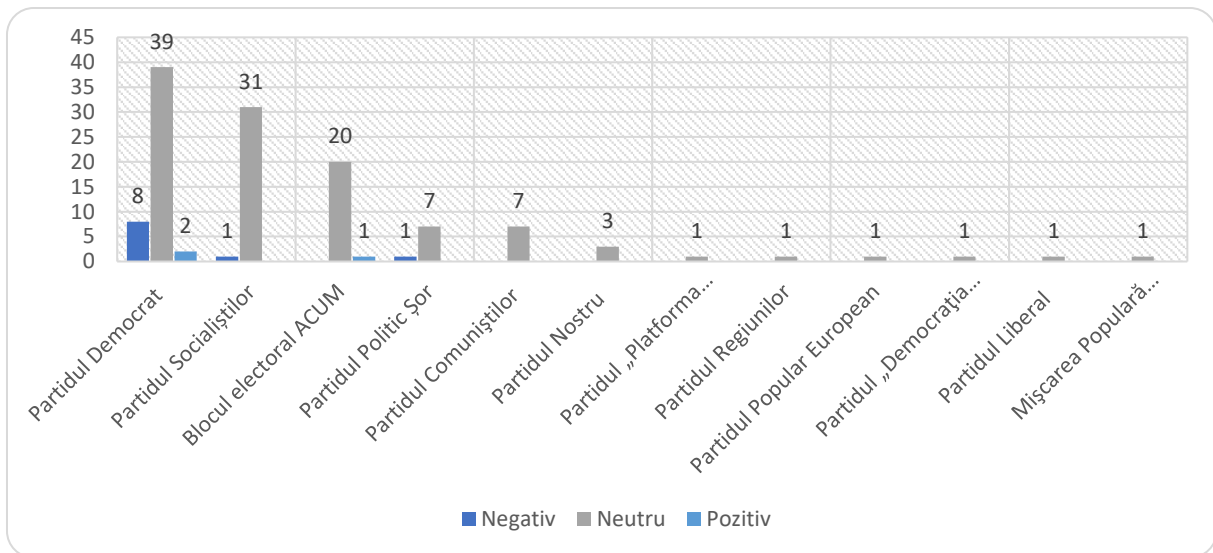
Frecvența și durata apariției concurenților electorali în circumscripții uninominale/ TOP 10

Surse și protagoniști	Frecvența, nr.	Durata apariției, semne	Durata vorbirii directe, semne
Plahotniuc Vladimir	24	20130	334
Năstase Andrei	22	22009	3631
Sandu Maia	17	15883	2680
Șor Ilan	15	38748	2212
Chirtoacă Dorin	11	12556	3600
Filip Pavel	7	3218	292
Țuțu Constantin	6	5429	0
Ghilețchi Valeriu	2	11338	9158
Gaburici Chiril	3	11016	1848
Nigai Veaceslav	4	3530	970

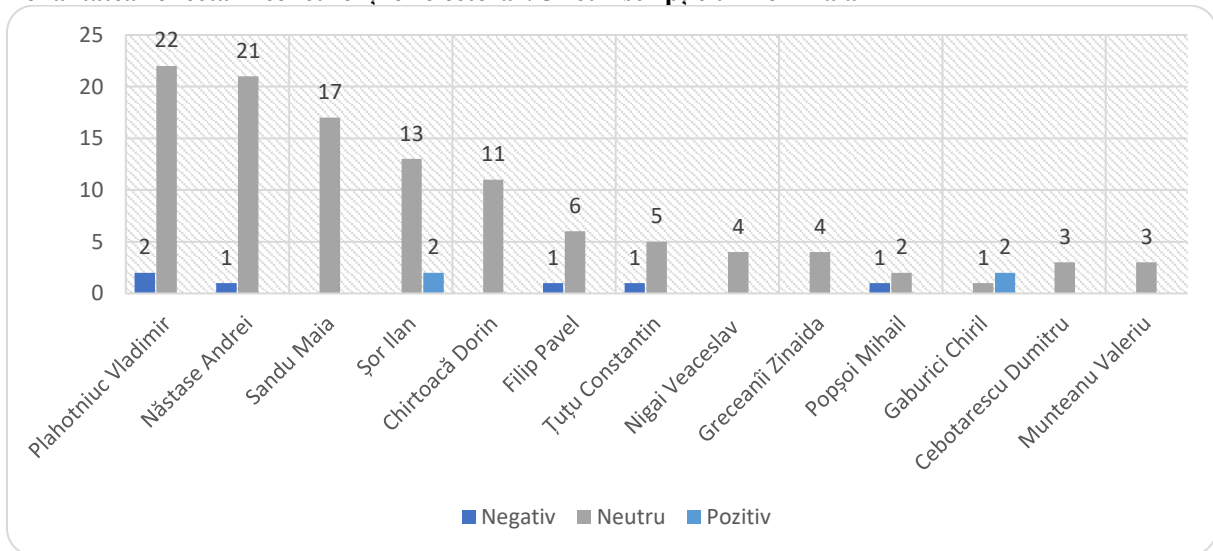
Rata surselor și protagoniștilor din perspectiva gender



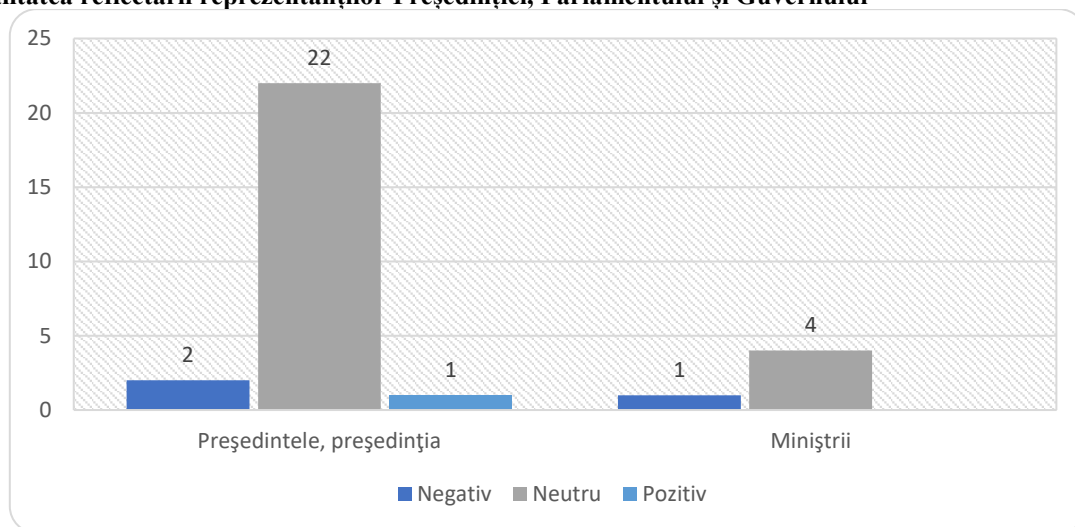
Tonalitatea reflectării partidelor politice/Circumscripția națională



Tonalitatea reflectării concurenților electorali/Circumscripție uninominală



Tonalitatea reflectării reprezentanților Președinției, Parlamentului și Guvernului



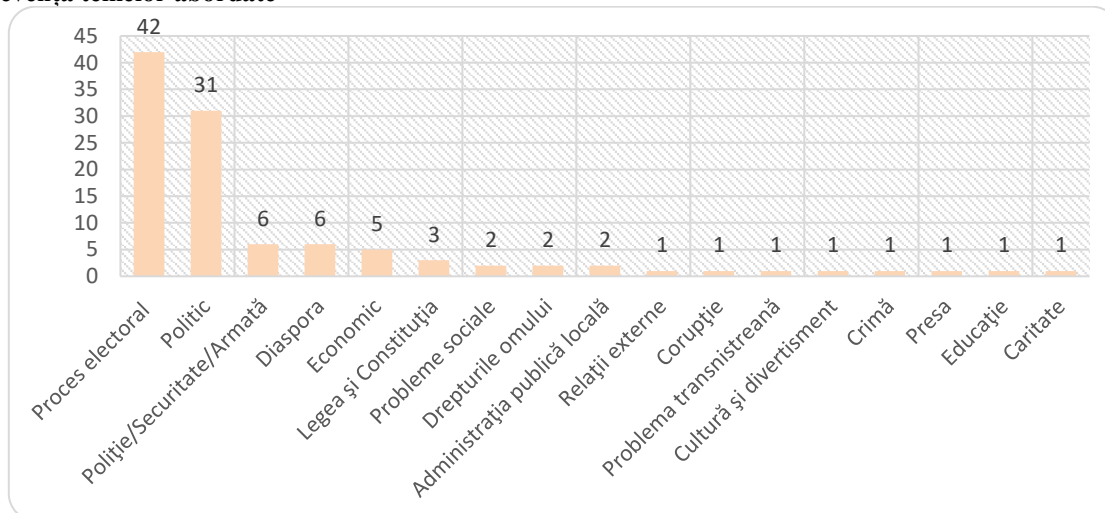
ziarul de gardă

www.Zdg.md

Frecvența și durata materialelor cu caracter electoral direct sau indirect

Genul materialului	Apariții	Video (sec.)	nr. semne
Știri	105	10210	431572
Editorial_opinie	2	0	7107
Total	107	10210	438679

Frecvența temelor abordate



Frecvența citării surselor sociale

Surse și protagoniști	Frecvența, nr.
Mass-media	51
Comisia Electorală Centrală	47
Cetățeni	36
Societate civilă – ONG-uri	33
Judecători, avocați	20
Business	18
Poliția/armata	11
Oficiali din guvern	8
Diplomați, oficiali și observatori străini	8
Experți (străini și locali)	6

Frecvența și durata apariției reprezentanților partidelor politice, concurenți în circumscripția națională

Surse și protagoniști	Frecvența, nr.	Durata apariției, semne	Durata vorbirii directe, semne
Partidul Democrat din Moldova	44	19332	3331
Partidul Socialiștilor din Republica Moldova	22	6325	1107
Partidul Politic Șor	18	14118	572
Blocul electoral ACUM	8	3456	903
Partidul Comuniștilor din Republica Moldova	6	727	0
Partidul Nostru	5	742	0
Partidul Liberal	3	251	0
Mișcarea profesioniștilor „Speranța - Надежда”	1	251	0

Partidul Național Liberal	1	185	0
---------------------------	---	-----	---

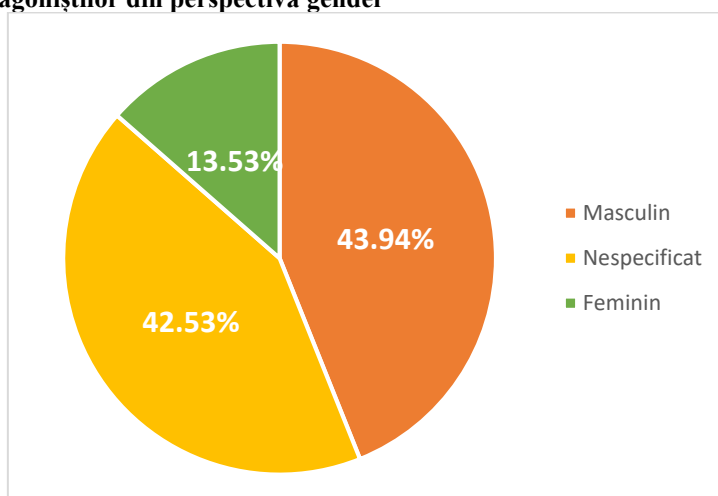
Frecvența și durata apariției reprezentanților Președinției, Parlamentului și Guvernului

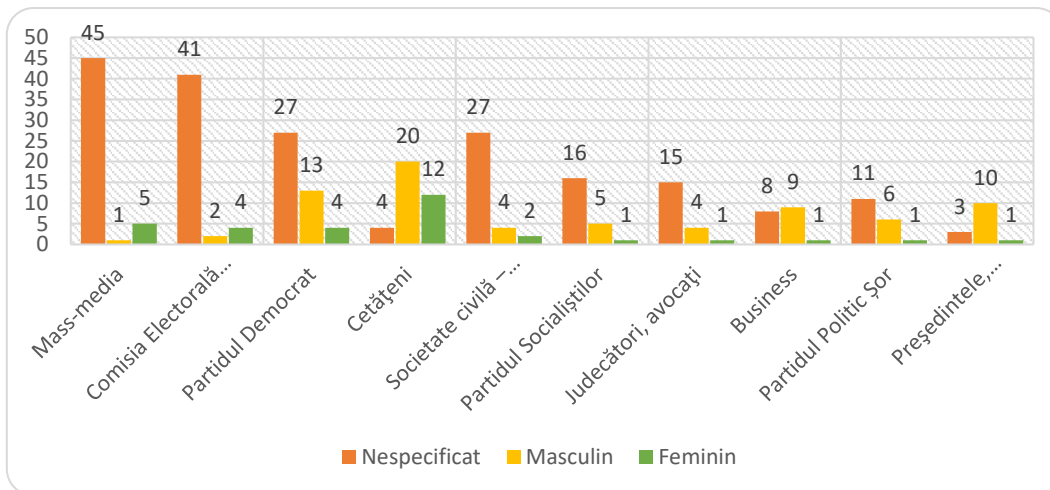
Surse și protagoniști	Frecvența, nr.	Durata apariției, semne	Durata vorbirii directe, semne
Președintele, președinția	14	7300	2499
Miniștrii	9	4333	0
Parlament	2	30	0

Frecvența și durata apariției concurenților electorali în circumscripții uninominale/ TOP 10

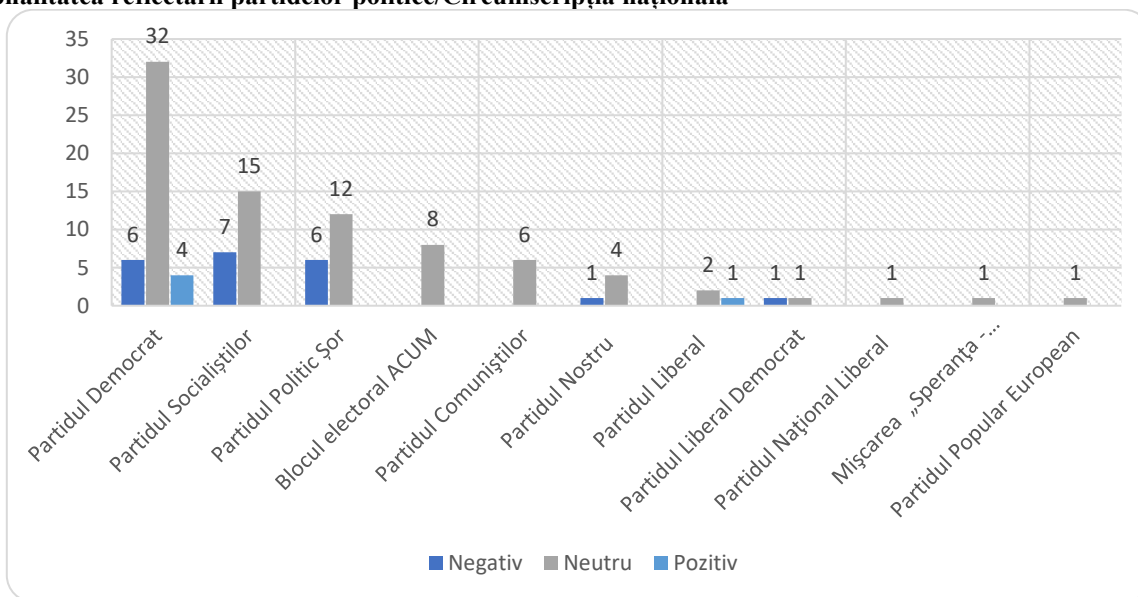
Surse și protagoniști	Frecvența, nr.	Durata apariției, semne	Durata vorbirii directe, semne
Sandu Maia	10	9778	2569
Plahotniuc Vladimir	11	5450	529
Șor Ilan	9	19156	973
Năstase Andrei	7	4888	2190
Gaburici Chiril	4	3137	129
Ghilețchi Valeriu	3	3062	0
Chirtoacă Dorin	3	1674	540
Filip Pavel	3	1330	498
Klimenco Valerii	2	7703	230
Creciun Oleg	2	3235	894

Rata surselor și protagoniștilor din perspectiva gender

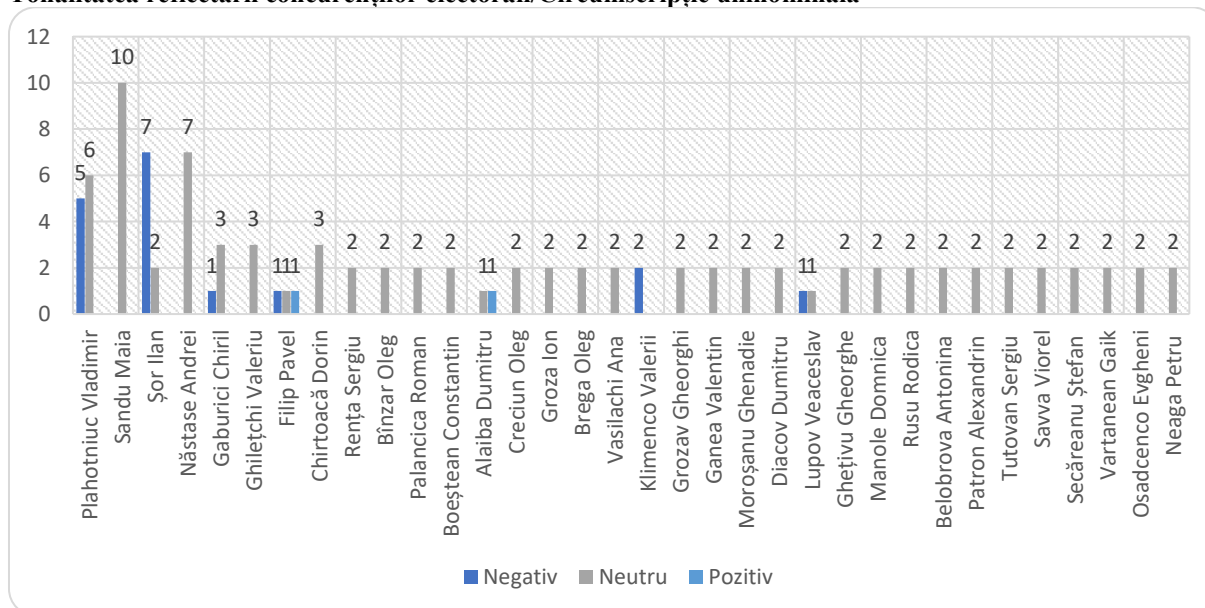




Tonalitatea reflectării partidelor politice/Circumscripția națională



Tonalitatea reflectării concurenților electorali/Circumscripție uninominală



Tonalitatea reflectării reprezentanților Președinției, Parlamentului și Guvernului

