



MONITORIZAREA MASS-MEDIA în campania electorală pentru alegerile parlamentare 2019

*Raport final
09 ianuarie – 24 februarie 2019*



Raportul este realizat de Centrul pentru Jurnalism Independent (CJI) și Asociația Presei Independente (API), în cadrul unui proiect de monitorizare a mass-media implementat cu sprijinul financiar al National Endowment for Democracy (SUA), al Guvernului Suediei și al Agenției SUA pentru Dezvoltare Internațională (USAID). Opiniile exprimate aparțin autorilor și nu reflectă neapărat punctul de vedere al finanțatorilor.

I. DATE GENERALE

1.1 Obiectivul proiectului: monitorizarea și informarea publicului cu privire la comportamentul editorial al instituțiilor mass-media în perioada preelectorală și în campania electorală pentru alegerile parlamentare 2019 din Republica Moldova.

1.2 Perioada de monitorizare: 9 ianuarie 2019 – 24 februarie 2019

1.3 Criteriile de selectare a instituțiilor mass-media supuse monitorizării:

Instituțiile mass-media au fost selectate în baza următoarelor criterii: a) forma de proprietate; b) geografie; c) limba de difuzare; d) notorietate/audiiență. Astfel, sunt monitorizate instituții mass-media publice și private, cu acoperire națională, cvasi-națională și regională, în limba română și în limba rusă.

1.4 Mass-media monitorizate:

Audiovizual

Moldova 1, GRT, Prime TV, Canal 2, Canal 3, Publika TV, Jurnal TV, NTV Moldova, Pro TV Chișinău, TV8, Accent TV, TV Centrală

Portaluri online și presa scrisă

Agora.md, Aif.md, Deschide.md, Diez.md, Esp.md, Gagauzinfo.md, Jurnal de Chișinău (ziar), Kp.md, Moldova.org, Newsmaker.md, Noi.md, Realitatea.md, Sputnik.md, Timpul.md, Unimedia.info, Zdg.md

1.5 Obiectul monitorizării

TV (intervalul 18:00-22.00)

- A. Câte un buletin informativ în limba rusă și limba română;
- B. Emisiunile (talk show-uri) cu caracter electoral;
- C. Dezbaterile electorale.

Portaluri online și presa scrisă

Întreg conținutul editorial, fără publicitatea marcată corespunzător.

1.6. Echipa

Proiectul este realizat în cadrul Coaliției pentru Alegeri Libere și Corecte de Centrul pentru Jurnalism Independent (monitorizare TV) și Asociația Presei Independente (monitorizare presă online și presă scrisă).

1.7 Cadrul metodologic

Datele au fost colectate și analizate în baza unei metodologii de monitorizare elaborate de Oxford Media Research Center pentru proiectele de monitorizare ale Organizației Internaționale Campania Globală pentru Libertatea de Exprimare „Articolul XIX”. Metodologia a fost actualizată la sfârșitul anului 2018 și începutul anului 2019 cu asistența experților organizației Osservatorio di Pavia din Italia.

Caracteristicile acestei metodologii sunt următoarele: utilizarea indicatorilor 1) *cantitativi*, inclusiv tipul, durata, tematica mediatizării, sursele știrilor, frecvența și durata apariției concurenților electorali în știri, și 2) *calitativi*, meniți să evalueze tonalitatea reflectării: neutră,

pozitivă sau negativă, ținând cont de atitudinea instituției mass-media și/sau a jurnalistului față de fiecare protagonist.

Monitorizarea se axează pe două componente de bază: evaluarea *pluralismului social* și a *pluralismului politic* în media, care presupune măsurarea diversității de opinii, a pluralității de voci în cadrul materialelor cu tentă electorală. Sunt monitorizate toate materialele cu tangență electorală directă sau indirectă și toate materialele în care apar reprezentanții partidelor sau ai concurenților electorali, chiar dacă subiectele nu au legătură directă cu alegerile. În plus, sunt monitorizate toate subiectele în care este vorba despre activitatea Guvernului, a Parlamentului și cea a Președinției, acești protagoniști având un rol important în spațiul public.

Fiecare material a fost supus unei evaluări de conținut și de context, pentru a determina tonalitatea reflectării. Aceasta a fost atribuită prin evaluarea prezenței 1) *opinie explicite*, exprimată de mass-media față de protagoniști, și a 2) *cadrajului sau frame-ingului*¹ evenimentelor sau subiectelor, care îi poate favoriza sau defavoriza pe protagoniști.

Conținutul și/sau contextul pozitiv al materialului nu indică neapărat tendențiozitatea sau partizanatul instituției media care difuzează știrea. Doar dacă există tendința, pe o anumită perioadă de timp, ca unii dintre subiecți să fie favorizați sau defavorizați, se poate spune că este vorba despre un dezechilibru.

II. ANALIZA DATELOR

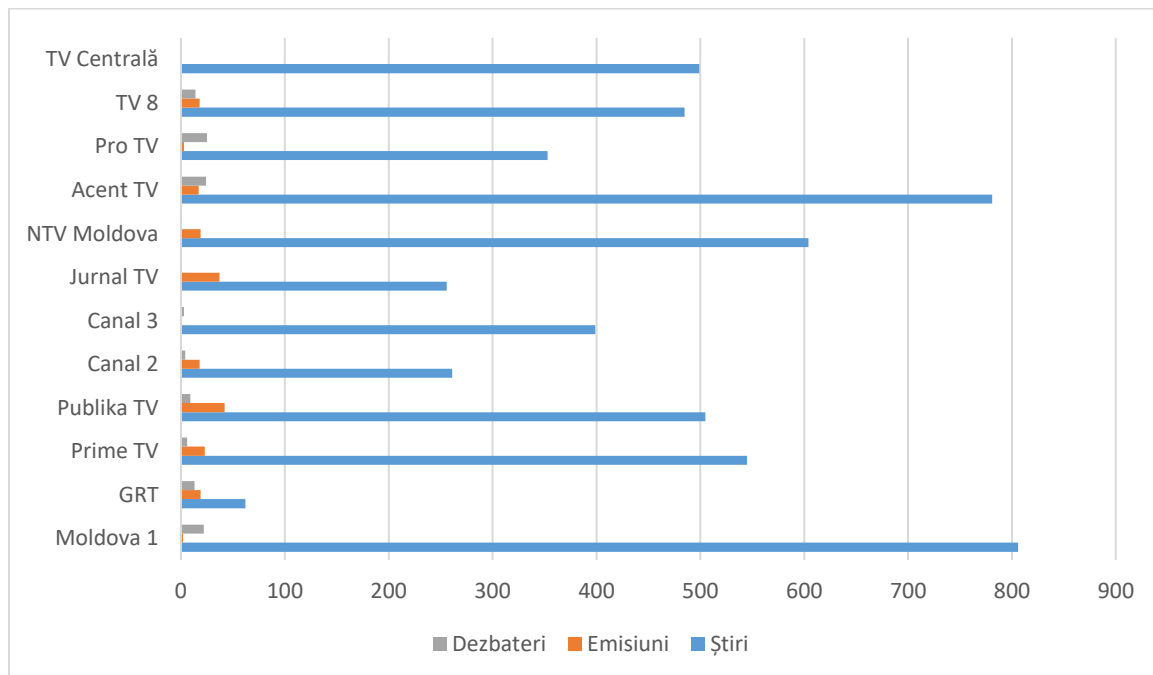
2.1 Audiovizual

Frecvența reflectării. În perioada 9 ianuarie - 24 februarie 2019, cele 12 posturi de televiziune monitorizate au difuzat în total 5877 de materiale cu caracter electoral direct și indirect, între care 5556 de știri, 206 emisiuni și 115 dezbateri. Volumul total al materialelor a fost de aproximativ 449 de ore, dintre care aproximativ 208 ore au revenit știrilor, 165 de ore – emisiunilor, iar aproximativ 76 de ore - dezbaterilor.

| Genul materialului | Apariții | Durata (sec) |
|--------------------|-------------|----------------|
| Stiri | 5556 | 747476 |
| Talk-shows | 206 | 595186 |
| Dezbateri | 115 | 273972 |
| Total | 5877 | 1616634 |

¹ Frame-ing - selectarea și evidențierea anumitor fațete ale unui eveniment sau subiect și conectarea lor în așa fel încât să denote o anumită interpretare sau soluție <http://www.revistadesociologie.ro/pdf-uri/nr3-4-2011/07-N%20Corbu.pdf>

Frecvența știrilor, emisiunilor și dezbaterilor, per post TV



Diversitatea tematică. Subiectele abordate de majoritatea mass-media monitorizate au vizat de cele mai multe ori domeniul politic - activități cu implicarea concurenților electorali, a partidelor politice, lansarea concurenților în campanii pe circumscripția națională și circumscripțiile uninominale. În multe cazuri a fost vorba despre diverse acuzații, inclusiv de corupție, lansate de unii concurenți la adresa altora. A doua temă ca frecvență a fost procesul electoral, inclusiv subiecte despre activitatea Comisiei Electorale Centrale (CEC), procedura de înregistrare a candidaților în cursa electorală, procedura de vot în țară și peste hotare, sesizări privind presupuse abateri de la legislație comise de unii concurenți electorali etc. Urmează subiecte privind probleme sociale, domeniul economic și al ocrotirii sănătății, corupție, relații externe, cultură și divertisment. De regulă, acestea au avut caracter electoral indirect, fiind vorba despre activități ale președintelui și Președinției, ale diferitelor ministere și structuri guvernamentale, ultima sesiune a Parlamentului etc. Au mai fost abordate, însă mult mai rar, subiecte ce țin de administrația publică locală, integritate, caritate, educație, drepturile omului.

Pluralismul social. Pe lângă actorii politici și concurenții electorali, posturile monitorizate au recurs la diverse surse sociale în știri, pe primul loc fiind cetățenii, urmași la mare distanță de reprezentanți ai Comisiei Electorale Centrale (CEC), ai societății civile, experți locali și străini, diplomați, oficiali și observatori străini și administrația publică locală. Cetățenii s-au regăsit de cele mai multe ori în știri cu elemente de „Vox Populi”, care au vizat probleme sociale și politice, dar și în știri de campanie, exprimându-și opinia față de anumiți concurenți pe circumscripții uninominale.

Cele mai diverse surse sociale au fost utilizate de Pro TV (cetățeni, CEC, experți, societatea civilă, judecători/avocați, diplomați/observatori străini, APL, presa etc.), Moldova 1 (CEC, cetățeni, ONG-uri, diplomați/observatori străini, presa, judecători/avocați etc.) și Accent TV (cetățeni, CEC, diplomați/observatori străini, experți, societate civilă, APL etc.).

Sursele și protagoniștii sociali citați sau menționați în știri și emisiuni/12 posturi TV

| Surse și protagoniști | Frecvența |
|--|-----------|
| Cetățeni | 5145 |
| Comisia Electorală Centrală | 833 |
| Societate civilă – ONG-uri | 477 |
| Experți (străini și locali) | 462 |
| Diplomați, oficiali și observatori străini | 437 |
| Administrația publică locală | 425 |
| Oficiali din guvern | 271 |
| Poliția/armata | 253 |
| Business | 239 |
| Grupuri de inițiativă | 221 |
| Mass media | 212 |
| Judecători, avocați | 194 |
| Biserica | 33 |
| Sindicate | 4 |

Pluralismul politic. Materialele monitorizate în perioada de referință i-au avut ca protagoniști în principal pe reprezentanții partidelor, dar și pe concurenți independenți în circumscripții uninominale. De asemenea, președintele Igor Dodon, alături de prim-ministrul Pavel Filip și alți reprezentanți ai Guvernului, au făcut subiectul mai multor știri, dar și al emisiunilor de la unele posturi monitorizate.

Cea mai mare vizibilitate din punctul de vedere al frecvenței și duratei aparițiilor în imagini și al intervențiilor directe în știri, emisiuni și dezbateri au avut-o Partidul Democrat din Moldova (PDM), Blocul electoral ACUM, Partidul Socialiștilor din Moldova (PSRM), Partidul politic Șor și Partidul Liberal (PL).

Frecvența și durata apariției în știri și emisiuni a reprezentanților partidelor politice, concurenți în circumscripția națională/12 posturi TV

| Surse și protagoniști | Candidat | Frecvența | Durata apariției, sec. | Durata vorbirii directe, sec. |
|--|----------|-----------|------------------------|-------------------------------|
| Partidul Democrat din Moldova | Da | 2048 | 42086 | 27680 |
| Blocul electoral ACUM | Da | 1723 | 50180 | 33514 |
| Partidul Socialiștilor din Republica Moldova | Da | 1707 | 56518 | 37638 |
| Partidul Politic Șor | Da | 831 | 13864 | 6196 |
| Partidul Liberal | Da | 546 | 10015 | 6430 |
| Partidul Comuniștilor din Republica Moldova | Da | 354 | 4464 | 2256 |
| Partidul Nostru | Da | 264 | 7542 | 6023 |
| Mișcarea Populară Antimafie | Da | 169 | 3191 | 1829 |
| Partidul „Democrația Acasă” | Da | 157 | 2494 | 1518 |

| | | | | |
|--|----|-----|------|------|
| Partidul Regiunilor din Moldova | Da | 147 | 7889 | 7050 |
| Partidul Național Liberal | Da | 109 | 1390 | 764 |
| Partidul politic Voința Poporului | Da | 105 | 1659 | 1095 |
| Mișcarea profesioniștilor „Speranța - Надежда” | Da | 95 | 1717 | 1152 |
| Partidul Verde Ecologist | Da | 82 | 1188 | 662 |
| Partidul Politic „Patria” | Da | 46 | 185 | 0 |

Frecvența și durata apariției în dezbateri a reprezentanților partidelor politice, concurenți în circumscripția națională/12 posturi TV

| Surse și protagoniști | Candidat | Frecvența | Durata apariției, sec. | Durata vorbirii directe, sec. |
|--|----------|-----------|------------------------|-------------------------------|
| Partidul Democrat din Moldova | Da | 34 | 17243 | 17135 |
| Partidul politic Voința Poporului | Da | 25 | 12783 | 12812 |
| Partidul „Democrația Acasă” | Da | 24 | 11439 | 11475 |
| Partidul Comuniștilor din Republica Moldova | Da | 22 | 5250 | 4860 |
| Mișcarea profesioniștilor „Speranța - Надежда” | Da | 19 | 8290 | 8283 |
| Partidul Socialiștilor din Republica Moldova | Da | 16 | 7651 | 6780 |
| Blocul electoral ACUM | Da | 14 | 5279 | 5220 |
| Partidul Politic Șor | Da | 13 | 4508 | 4380 |
| Partidul Verde Ecologist | Da | 8 | 4800 | 4800 |
| Partidul Liberal | Da | 8 | 4088 | 4080 |
| Partidul Nostru | Da | 8 | 4615 | 4560 |
| Mișcarea Populară Antimafie | Da | 8 | 4265 | 4260 |
| Partidul Național Liberal | Da | 7 | 4500 | 4500 |
| Partidul Regiunilor din Moldova | Da | 6 | 2460 | 2460 |

Dintre candidații înscriși în cursa electorală în circumscripțiile uninominale, cei mai mediatizați au fost Vladimir Plahotniuc (afiliat PDM), Andrei Năstase (afiliat Blocului electoral ACUM), Ilan Șor (Partidul politic Șor), Maia Sandu (Blocul ACUM), Pavel Filip (PDM).

Frecvența și durata apariției în știri și emisiuni a concurenților electorali în circumscripții uninominale/12 posturi TV/TOP 20

| Surse și protagoniști | Afilieră politică | Frecvența | Volumul apariției, sec. | Durata vorbirii directe, sec. |
|-----------------------|--|-----------|-------------------------|-------------------------------|
| Plahotniuc Vladimir | Partidul Democrat din Moldova | 191 | 6654 | 3471 |
| Năstase Andrei | Blocul electoral ACUM | 176 | 3148 | 1549 |
| Șor Ilan | Partidul Politic Șor | 111 | 2242 | 813 |
| Sandu Maia | Blocul electoral ACUM | 100 | 1636 | 521 |
| Filip Pavel | Partidul Democrat din Moldova | 87 | 1540 | 807 |
| Bătrînca Vlad | Partidul Socialiștilor din Republica Moldova | 85 | 6729 | 5383 |

| | | | | |
|-------------------|--|----|------|------|
| Țuțu Constantin | Partidul Democrat din Moldova | 79 | 1122 | 565 |
| Greceanii Zinaida | Partidul Socialiștilor din Republica Moldova | 70 | 2149 | 1315 |
| Vieru Călin | Independent | 59 | 2165 | 1552 |
| Munteanu Valeriu | Blocul electoral ACUM | 56 | 1317 | 522 |
| Nastas Andrei | Independent | 47 | 426 | 62 |
| Bolea Vasile | Partidul Socialiștilor din Republica Moldova | 38 | 2415 | 1754 |
| Babuc Monica | Partidul Democrat din Moldova | 37 | 1024 | 785 |
| Odițov Alexandru | Partidul Socialiștilor din Republica Moldova | 35 | 1817 | 1255 |
| Roșca Vladimir | Partidul Socialiștilor din Republica Moldova | 33 | 973 | 526 |
| Slusari Alexandru | Blocul electoral ACUM | 32 | 452 | 252 |
| Volosații Boris | Independent | 28 | 419 | 278 |
| Terguță Ion | Blocul electoral ACUM | 28 | 533 | 303 |
| Costin Vasile | Partidul Democrat din Moldova | 27 | 166 | 71 |
| Cojocaru Dinari | Partidul Socialiștilor din Republica Moldova | 27 | 1262 | 800 |

Frecvența apariției în dezbateri a concurenților electorali în circumscripții uninominale/12 posturi TV/minimum trei apariții

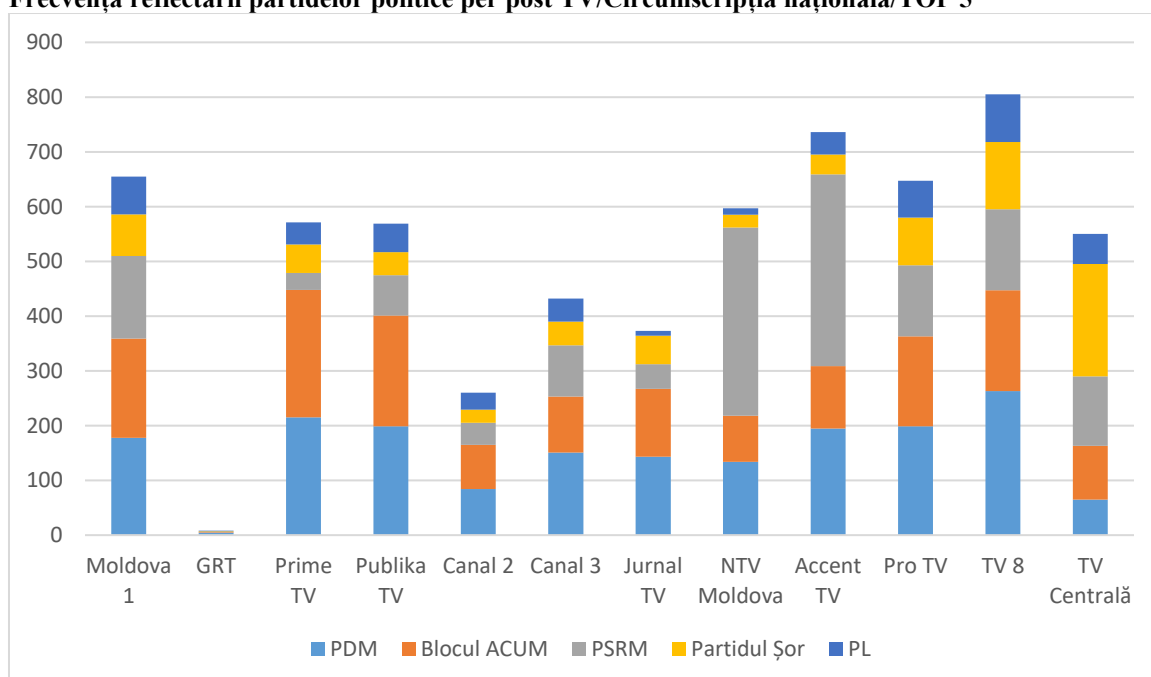
| Surse și protagoniști | Afiliere politică | Frecvența | Volumul apariției, sec. | Durata vorbirii directe, sec. |
|-----------------------|--|-----------|-------------------------|-------------------------------|
| Herța Veronica | Partidul Liberal | 3 | 1800 | 1800 |
| Leiciu Gheorghe | Independent | 3 | 2100 | 1800 |
| Ciubașenco Dumitru | Partidul Nostru | 3 | 1800 | 1800 |
| Guznac Valentin | Partidul Democrat din Moldova | 3 | 905 | 900 |
| Cîrlig Mihail | Independent | 3 | 1800 | 1800 |
| Bolea Vasile | Partidul Socialiștilor din Republica Moldova | 3 | 1805 | 1805 |
| Stratulat Mihail | Partidul Democrat din Moldova | 3 | 1800 | 1800 |
| Lebedinschi Adrian | Partidul Socialiștilor din Republica Moldova | 3 | 1800 | 1800 |
| Reniță Iurie | Blocul electoral ACUM | 3 | 1800 | 1800 |
| Lipskii Oleg | Partidul Socialiștilor din Republica Moldova | 3 | 1823 | 1823 |
| Chitoroaga Dumitru | Partidul Politic Șor | 3 | 1440 | 1440 |
| Dimoglo Nina | Partidul Politic Șor | 3 | 2100 | 1800 |
| Cuznețov Iurii | Partidul Politic Șor | 3 | 1800 | 1800 |
| Dudoglo Nicolai | Independent | 3 | 2100 | 1800 |

| | | | | |
|----------------------------|--|---|------|------|
| Nedelea Veaceslav | Partidul Democrat din Moldova | 3 | 1385 | 1380 |
| Gagauz Fiodor | Partidul Socialiștilor din Republica Moldova | 3 | 2100 | 1800 |
| Bilețchi Vlad | Partidul Liberal | 3 | 1791 | 1791 |
| Cebotarescu Dumitru | Independent | 3 | 1800 | 1800 |
| Cerba Valeriu | Independent | 3 | 1800 | 1800 |
| Cojocaru Dinari | Partidul Socialiștilor din Republica Moldova | 3 | 1800 | 1800 |
| Volconovici Augustin | Partidul Comuniștilor din Republica Moldova | 3 | 1800 | 1800 |
| Rotaru Valentina | Partidul Democrat din Moldova | 3 | 1904 | 1904 |
| Jelescu Dumitru | Partidul Liberal | 3 | 490 | 480 |
| Burduja Petru | Partidul Socialiștilor din Republica Moldova | 3 | 1800 | 1800 |
| Crețu Ilie | Partidul Liberal | 3 | 1800 | 1800 |
| Verbițchi Ruslan | Blocul electoral ACUM | 3 | 1800 | 1800 |
| Nicolaescu-Onofrei Liliana | Blocul electoral ACUM | 3 | 1800 | 1800 |

Dintre instituțiile de stat, președintele Dodon și reprezentanții Președinției dețin întâietatea atât din punct de vedere al frecvenței aparițiilor, cât și al duratei intervențiilor directe.

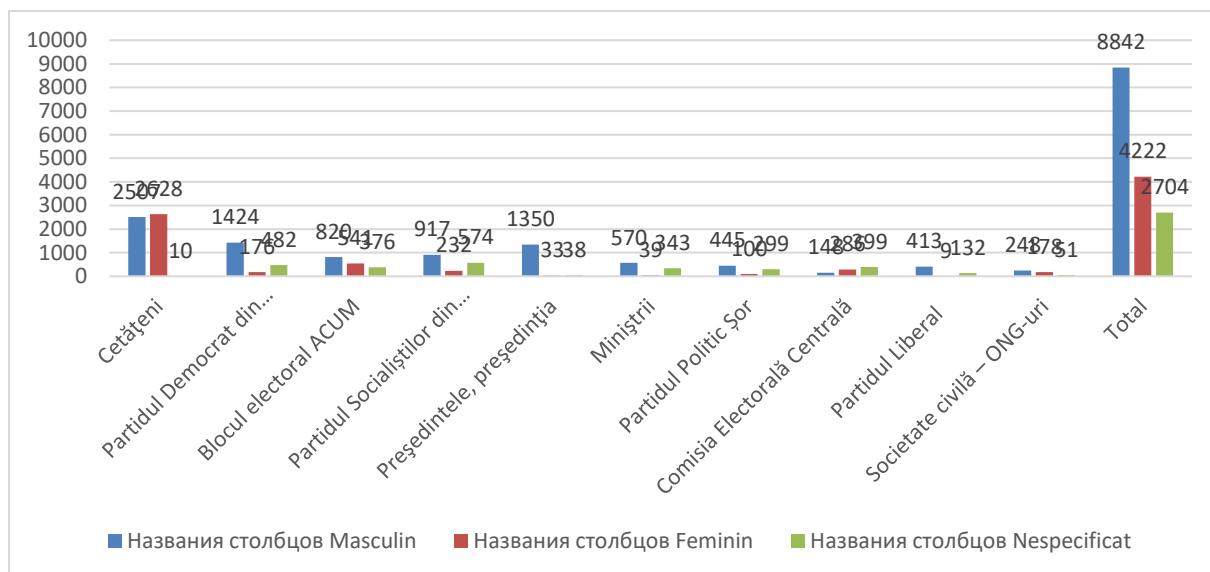
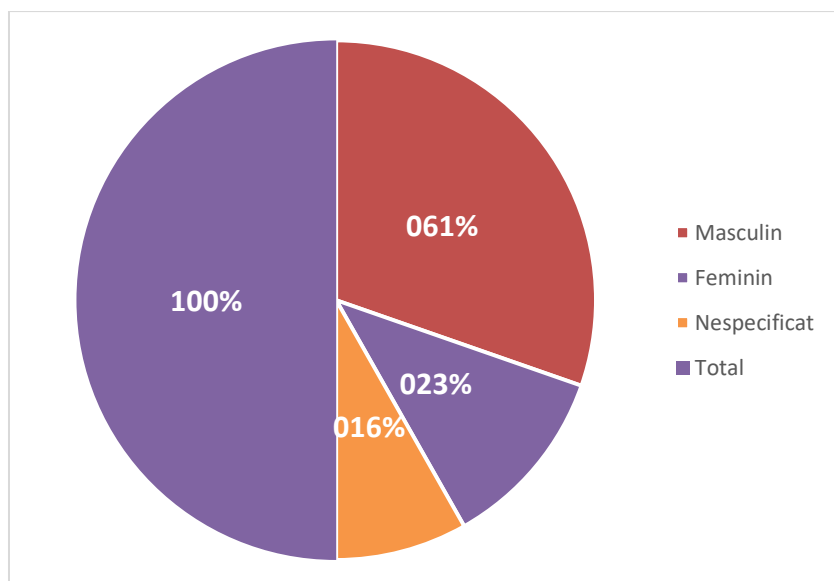
| Subiecți | Candidat | Frecvența | Durata apariției | Durata vorbirii directe |
|---------------------------|----------|-----------|------------------|-------------------------|
| Președintele, președinția | Nu | 1419 | 95403 | 55270 |
| Miniștrii | Nu | 952 | 36951 | 30135 |
| Parlament | Nu | 237 | 7324 | 5837 |

Frecvența reflectării partidelor politice per post TV/Circumscripția națională/TOP 5



Echilibrul de gen. Marea majoritate a materialelor analizate au fost puternic dezechilibrate din perspectiva raportului gender, o mare parte a surselor și protagoniștilor citați sau menționați de cele 12 posturi de televiziune fiind de sex masculin – 61%, sursele de sex feminin constituind aproximativ 23%. Singurele categorii de surse/protagoniști în care numărul femeilor l-a depășit pe cel al bărbaților au fost categoria „Cetățeni” și „CEC”. De asemenea, un număr relativ înalt de protagoniste/surse femei a fost înregistrat în cadrul Blocului electoral ACUM, urmat de Partidul Socialiștilor din Moldova. De notat că rata surselor de sex feminin din categoria „Cetățeni” constituie 48% din numărul total de surse femei. Cel mai bun indicator la capitolul echilibru de gen a fost înregistrat la Jurnal TV – 32%, Canal 2 – 29%, Canal 3 – 28%, Prime TV – 26%, Publika TV – 24%, TV Centrală -24%.

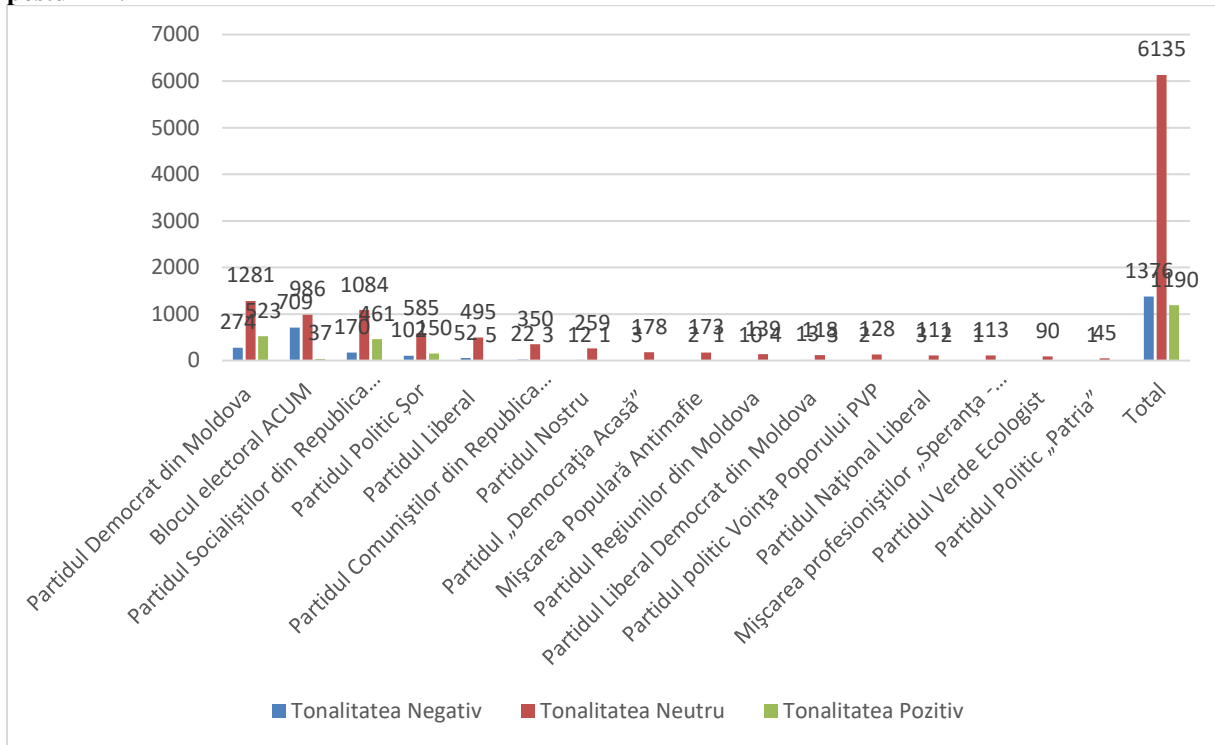
Rata surselor și protagoniștilor din perspectiva gender



Tonalitatea reflectării concurențelor electorali/Date generale, 12 posturi TV. De cele mai multe ori, de tonalitate pozitivă au beneficiat concurenții electorali în circumscripția națională

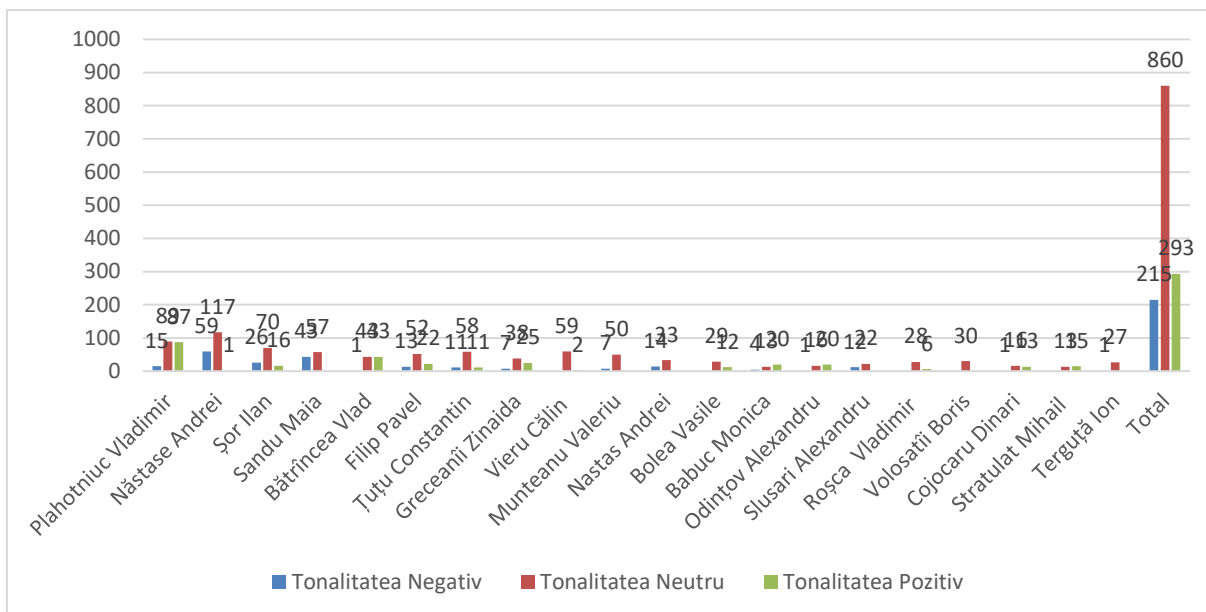
PDM, urmați de PSRM și Partidul politic Șor. Similar, actorii electorali în circumscripții uninominale afiliați acestor partide au fost protagoniștii celor mai multe materiale cu tonalitate pozitivă. În același timp, reprezentanții Blocului ACUM au apărut în cele mai multe materiale cu tonalitatea negativă. În materiale cu tonalitate negativă au apărut și reprezentanții PDM, PSRM, Partidul Șor, PL.

Tonalitatea reflectării concurenților electorali în știri, emisiuni, dezbateri/Circumscripția națională, 12 posturi TV

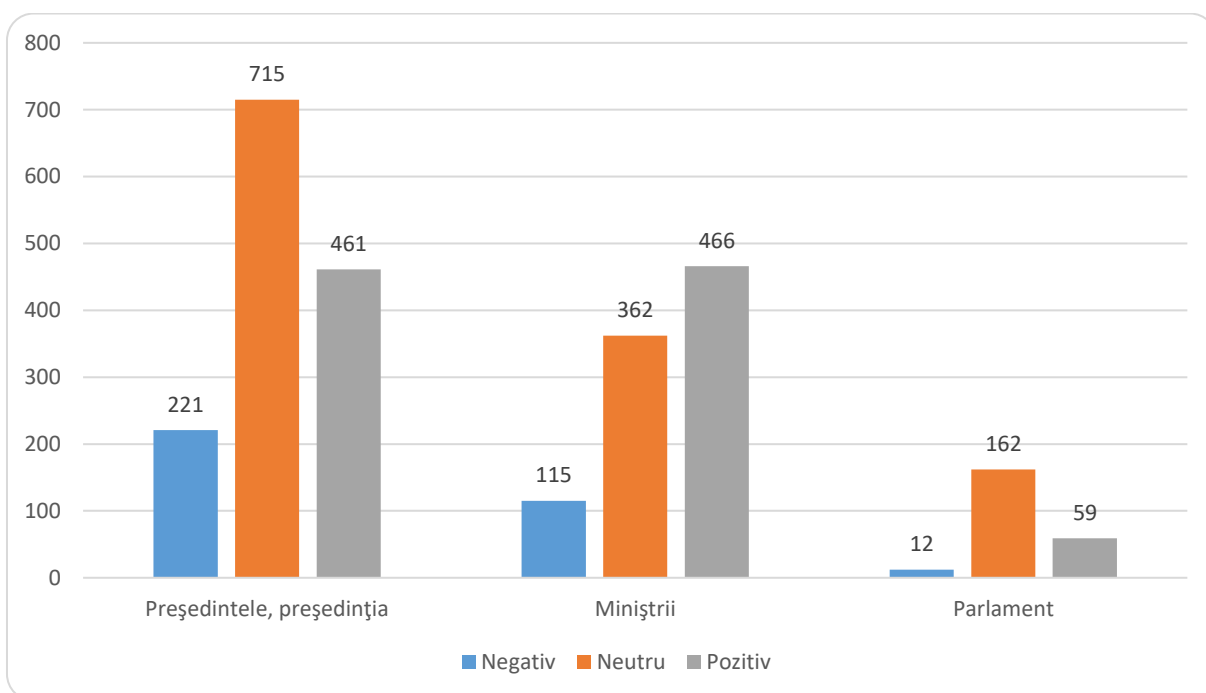


Dintre concurenții în circumscripții uninominale, cele mai multe apariții în materiale cu tonalitate pozitivă i-au revenit lui Vladimir Plahotniuc, urmat de Vlad Bătrânca și Zinaida Greceanîi, iar cele mai multe cu tonalitate negativă – lui Andrei Năstase, Maia Sandu și Ilan Șor.

Tonalitatea reflectării concurenților electorali în știri, emisiuni, dezbateri/Circumscripții uninominale, 12 posturi TV



Reprezentanții instituțiilor statului, în special Guvernul, au fost vizați mai mult în materiale cu tonalitate pozitivă, iar cei ai Președinției și Parlamentului – tonalitate mai mult neutră, dar și pozitivă.



TONALITATEA REFLECTĂRII CONCURENȚILOR ELECTORALI/Per post TV

Postul public național de televiziune **Moldova 1** a reflectat campania preponderent în știri și dezbateri, oferind și timpi de antenă gratuită concurenților electorali. Majoritatea subiectelor relevante au vizat procesul electoral (39% din numărul total de subiecte abordate) și domeniul politic (32%), CEC (31%), cetățenii (25%) și reprezentanții societății civile (17%) fiind sursele

sociale citate/menționate cel mai des în știrile analizate. Radiodifuzorul public național a oferit spațiu de emisie unui număr mare de candidați și concurenți electorali în circumscripția națională și circumscripții uninominale. De cele mai dese ori, în știri au apărut reprezentanții Blocului electoral ACUM (20% din numărul total de concurenți în circumscripția națională), ai PDM (20%) și PSRM (17%), iar din rândul concurenților în circumscripții uninominale de cele mai dese ori au fost reflectați Vladimir Plahotniuc (PDM) - 8%, Pavel Filip (PDM) - 4,4% și Valeriu Munteanu (Blocul electoral ACUM) – 3,5%. Tonalitatea reflectării a fost în mare parte neutră pentru majoritatea dintre ei. Reprezentanții Președinției și ai Guvernului au fost protagoniștii multor știri relevante, prim-ministrul Pavel Filip și membrii Cabinetului de miniștri fiind reflectați de cele mai multe ori în tonalitate pozitivă (45% din numărul total de materiale cu prezența acestora).

Postul public regional **GRT** a reflectat sumar campania electorală, difuzând în buletinul de știri în limba rusă din orele serii puține materiale relevante prezentei monitorizării. Postul a organizat dezbateri pentru candidații în circumscripții uninominale. Știrile relevante, de cele mai dese ori cu tematică politică (48%), i-au citat/menționat pe reprezentanții CEC (32%) și cetățeni (32%), care au fost principalele surse sociale citate/menționate de GRT. Actorii politici au fost rareori citați/menționați în știri. În știrile și emisiunile puse pe post de radiodifuzorul public regional a fost remarcată tendința de favorizare a concurentului electoral independent Nicolae Dudoglo, care în 50% din materiale a beneficiat de tonalitate pozitivă.

Posturile private cu acoperire națională **Prime TV, Canal 2, Canal 3 și Publika TV** au reflectat similar campania electorală în știri, emisiuni și dezbateri (la tema referendumului național consultativ). Subiectele politice au predominat agenda acestor radiodifuzori, cetățenii, urmași la mare distanță de experți, fiind sursele sociale la care posturile respective au apelat de cele mai dese ori în materialele analizate – 55-68% și, respectiv, 5-8%. Dintre actorii politici, în majoritatea cazurilor, la aceste posturi au avut acces reprezentanții PDM (26-29%) și candidații/concurenții afiliați acestui partid. Tonalitatea reflectării acestora a fost preponderent pozitivă (63-73%), PDM fiind favorizat și prin prezența membrilor Guvernului în știri și emisiuni (60-80%). Reprezentanții Blocului electoral ACUM și concurenții în circumscripții uninominale afiliați acestui bloc au fost prezenți preponderent în imagine, tonalitatea pentru aceștia în știri fiind de cele mai multe ori negativă (83-93%). Reprezentanții PSRM și președintele Dodon au apărut în materiale cu tonalitate negativă 38-48% și neutră - 23-33%.

Jurnal TV a reflectat campania în știri, emisiuni și dezbateri. Temele abordate au vizat mai mult domeniul politic (35%) și procesul electoral (22%), postul recurgând prioritar la cetățeni (62%) în calitate de surse sociale, urmași de experți (8%) și reprezentanți ai societății civile (7%). Dintre actorii politici, cea mai mare vizibilitate au avut-o reprezentanții PDM (36%), ai Blocului ACUM (31%) și ai Partidului politic Șor (13%). Tonalitatea față de PDM și Partidul Șor a fost neutră (74 și, respectiv, 73%) și negativă (26 și, respectiv, 27%), iar față de Blocul ACUM – neutră și pozitivă (85 și, respectiv, 15%).

NTV Moldova și Accent TV au avut politici editoriale similare, reflectând campania în știri și emisiuni, iar Accent TV și în dezbateri. Temele cel mai des abordate au fost din domeniul politic (28-49%), procesul electoral (10-17%), relații externe (8-10%) societatea civilă, domeniul economic. Cetățenii au predominat în rândul categoriilor de surse sociale citate (43-66%), urmași de diplomați și observatori străini (6-21%) și CEC (5-11%). Dintre actorii politici, posturile au oferit spațiu de emisie preponderent atât reprezentanților PSRM (41-51%) și concurenților electorali în circumscripții uninominale afiliați acestui partid, cât și președintelui Igor Dodon. Materialele despre șeful statului și reprezentanții Președinției au ocupat spațiu

semnificativ în buletinele de știri și emisiuni, constituind 80-96% din materialele despre Guvern, Parlament și Președinție. Tonalitatea reflectării a fost mai mult pozitivă pentru PSRM (56-72%) și pentru președintele Dodon (56-57%). PDM și Blocului ACUM le-au revenit 20-22% și 12-13% din spațiul dedicat concurenților electorali, fiind reflectați în tonalitate neutră, dar și negativă: PDM - 49-58% negativ și ACUM - 27-39% negativ.

Pro TV a difuzat un număr mare știri și dezbateri atât pentru concurenții în circumscripția națională, cât și în cele uninominale. Postul s-a remarcat prin asigurarea diversității tematice, fiind vorba despre subiecte privind procesul electoral (36%), domeniul politic (28%), societatea civilă (6,5%), integritate (6%), corupție (3%) etc. Dintre sursele sociale de cele mai dese ori au fost citați cetățenii (56%), reprezentanții CEC (12%), ai mass media (5%), societății civile (4%), experți (4%) etc. Printre actorii politici care au fost mai vizibili la Pro TV se numără PDM (23%), Blocul ACUM (19%) și PSRM (13%). Pro TV a oferit o platformă pentru dezbateri unui număr mare de concurenți electorali în circumscripții uninominale. În majoritatea cazurilor, tonalitatea reflectării protagoniștilor politici la acest post a fost neutră.

TV 8 a pus pe post în perioada monitorizată atât știri și emisiuni, cât și dezbateri electorale. Cele mai multe subiecte (62%) au vizat domeniul politic, urmate de tema procesului electoral (18%). Sursele sociale prioritare au fost cetățenii (55%), CEC (8%), judecătorii/avocații (6%). Printre actorii politici reflectați cel mai des se numără PDM (24%), Blocul ACUM (17%) și PSRM (16%). La dezbaterile organizate de TV 8 a participat un număr mare de concurenți în circumscripții uninominale. Atitudinea postului față de actorii politici a fost de cele mai multe ori neutră.

Televiziunea Centrală a reflectat campania în știri, care au vizat preponderent domeniul politic (40%) și procesul electoral (26%), integritate (7%) și probleme sociale (6%). Postul a asigurat un pluralism social relativ, apelând la cetățeni (52%), CEC (14%) și APL (8%), dar și la alte surse sociale. Partidul politic Șor a avut cea mai mare vizibilitate (27%), urmat de PSRM (17%) și Blocul ACUM (13%). Tonalitatea pentru Partidul politic Șor a fost mai mult pozitivă (70%), iar față de reprezentanții PSRM și Blocului electoral ACUM a fost mai mult neutră, dar și negativă (40% și, respectiv 38%).

2.2 PORTALURI ONLINE ȘI PRESA SCRISĂ

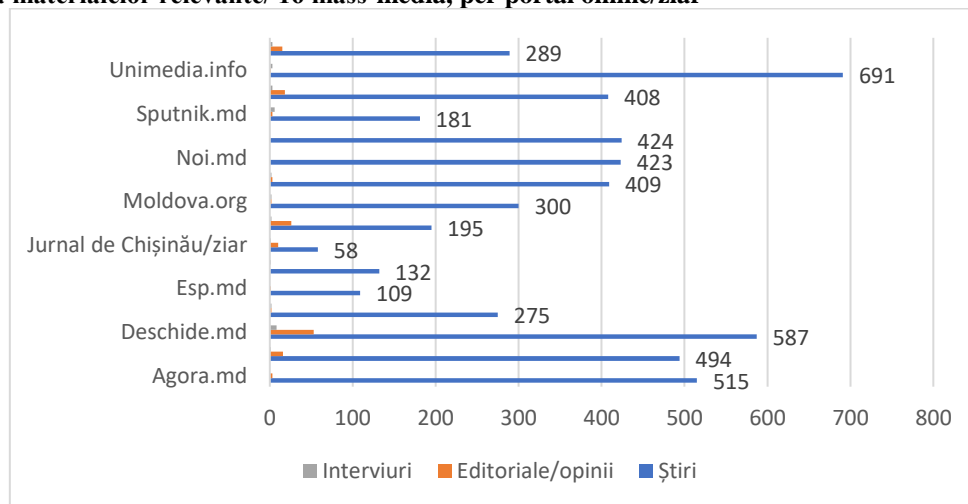
Frecvența reflectării. Cele 16 portaluri online și ziare monitorizate au publicat, în perioada 9 ianuarie - 24 februarie 2019, un număr total de 5677 de materiale cu caracter electoral direct și indirect, inclusiv 5490 de știri, 153 de editoriale sau alte articole de opinie și 34 de interviuri. Volumul total al materialelor relevante a constituit 12.458.545 de semne. Unele materiale relevante prezentei monitorizării au fost însoțite de înregistrări video, cu un volum total de 1.651.622 de secunde de înregistrări video (circa 459 de ore).

Frecvența și durata materialelor cu caracter electoral direct sau indirect/16 mass-media

| Genul materialului | Apariții | Video (sec.) | nr. semne |
|--------------------|-------------|----------------|-----------------|
| Știri | 5490 | 1627972 | 11607761 |
| Editorial_opinie | 153 | 9109 | 592039 |
| Interviu | 34 | 14541 | 258745 |
| Total | 5677 | 1651622 | 12458545 |

Cele mai active portaluri informaționale, pe întreaga durată a perioadei și campaniei electorale au fost Unimedia.info și Deschide.md care au publicat 695 și, corespunzător, 648 de materiale jurnalistice relevante, urmate de Agora.md (518) și Aif.md (511). Cea mai modestă reflectare a campaniei au avut-o portalurile regionale Esp.md (cu 110 materiale) și Gagauzinfo.md (133). Săptămânalul Jurnal de Chișinău a publicat în total 69 de articole care au vizat direct sau indirect campania electorală.

Frecvența materialelor relevante/ 16 mass-media, per portal online/ziar



Diversitatea tematică. În mai mult de jumătate (cca 55%) din materialele jurnalistice relevante prezentei monitorizări a fost mediatizată activitatea politică a partidelor și candidaților, declarațiile acestora, acuzațiile și replicile la acuzații, acțiunile de campanie și promisiunile electorale etc. Mersul procesului electoral, pregătirile pentru ziua alegerilor, activitatea Comisiei Electorale Centrale și a comisiilor de circumscripție, deciziile adoptate de aceste organe electorale, au fost subiect de știre în 17,5% din materialele monitorizate. Aproape deloc nu au fost abordate în context electoral temele de mediu (doar în 5 cazuri) și egalitatea de gen (8), foarte rar – situația minorităților naționale, tematica integrării europene, soluționarea diferendului transnistrean, respectarea drepturilor omului. Nici teme cum sunt ocrotirea sănătății, educația sau administrația publică locală nu s-au bucurat de prea multă atenție în materialele despre campania electorală și alegeri. La fel, tema luptei cu corupția a fost abordată insuficient în context electoral.

Câteva portaluri au publicat articole de analiză, investigații jurnalistice proprii și profiluri detaliate ale candidaților la funcția de deputat, realizate în cadrul Inițiativei Civice pentru un Parlament Curat. Unele instituții media au identificat soluții creative de informare la tema alegerilor prin podcasturi, concursuri, jocuri interactive. În ziua votării, unele portaluri au fost foarte active, publicând un număr foarte mare de știri despre mersul procesului de vot în țară și

peste hotare, date despre prezența la vot, încălcările semnalate, cazul transportării organizate a unor grupuri de cetățeni din regiunea transnistreană pentru a vota în localitățile de pe malul drept al Nistrului etc.

Pluralismul social. La documentarea materialelor, pe lângă actorii politici și concurenții electorali, portalurile online și ziarele monitorizate au apelat și la 7076 de surse și protagoniști din alte categorii. Cea mai mare diversitate a surselor sociale au avut-o, în ansamblu pe toată perioada monitorizării, portalurile Agora.md, Deschide.md, Newsmaker.md și Zdg.md. În general, portalurile monitorizate au utilizat în calitate de sursă primară de informații, de cele mai multe ori, alte surse mediatice, informația fiind documentată suplimentar sau comentată. Astfel, în jumătate din cele 16 portaluri și ziare monitorizate, cea mai frecventă sursă au fost alte instituții mass-media, în cazul a șase portaluri, cea mai frecventă sursă au fost funcționarii electorali, iar Jurnal de Chișinău a fost singura publicație monitorizată în care ca sursă socială au prevalat cetățenii. În calitate de surse, au mai fost citați oficiali și observatori străini, reprezentanți ai societății civile, experți ș.a. (vezi tabelul).

Sursele și protagoniștii sociali citați sau menționați în materiale/16 mass-media

| Surse și protagoniști | Frecvența, nr. |
|--|----------------|
| Mass-media | 1721 |
| Comisia Electorală Centrală | 1247 |
| Cetățeni | 970 |
| Diplomați, oficiali și observatori străini | 568 |
| Societate civilă – ONG-uri | 442 |
| Experți (străini și locali) | 392 |
| Grupuri de inițiativă | 386 |
| Oficiali din guvern | 302 |
| Judecători, avocați | 301 |
| Business | 299 |
| Poliția/armata | 230 |
| Administrația publică locală | 192 |
| Biserica | 26 |

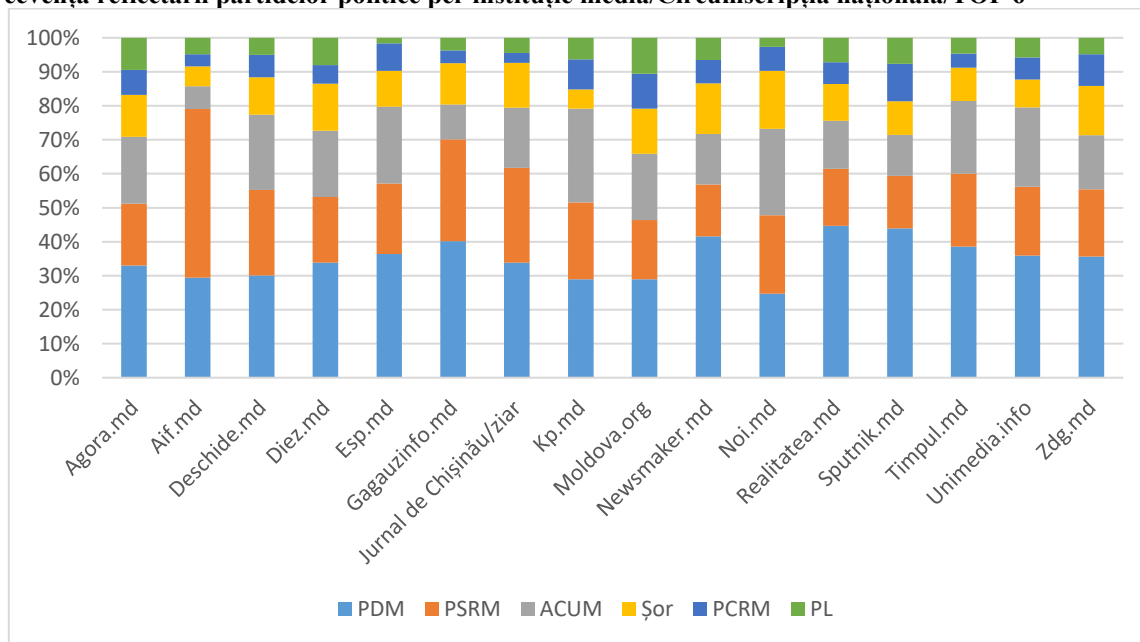
Pluralismul politic. Portalurile online și ziarele monitorizate au apelat, în total, la 3216 surse și protagoniști din domeniul politic, inclusiv partide concurente în circumscripția electorală națională, candidați în circumscripțiile uninominale sau reprezentanți de vârf ai Președinției, Parlamentului și Guvernului. După frecvența și durata aparițiilor (citate/vorbire directă), cei mai vizibili concurenți electorali din cele 15 partide și alte formațiuni politice înregistrate în circumscripția națională, au fost Partidul Democrat, urmat, la o anumită distanță, de Partidul Socialiștilor și Blocul electoral ACUM, apoi de Partidul Șor, Partidul Comuniștilor și Partidul Liberal. Cea mai modestă reflectare mediatice au avut-o Partidul Politic „Patria”, Partidul Verde Ecologist și Mișcarea profesioniștilor „Speranța - Надежда”, vizate în materialele jurnalistice de zeci de ori mai rar decât Partidul Democrat. Deseori în materialele jurnalistice care au relatat despre alegeri și procesul electoral au fost amintite partide care nu au participat la alegeri, cum ar fi Partidul Liberal Democrat, Partidul „Platforma „Demnitate și Adevăr”, Partidul Acțiune și Solidaritate sau Partidul Popular European.

PDM a beneficiat și de cel mai mare spațiu de mediatizare, dar și al vorbirii directe/citării. După numărul de apariții, PDM a fost cel mai vizibil în 15 din cele 16 instituții media monitorizate, iar PSRM în cazul unei singure instituții media (**Aif.md**).

Frecvența și durata apariției reprezentanților partidelor politice, circumscripția națională/16 mass-media/TOP 20

| Surse și protagoniști | Candidat | Frecvența, nr. | Durata apariției, semne | Durata vorbirii directe, semne |
|--|----------|----------------|-------------------------|--------------------------------|
| Partidul Democrat din Moldova | Da | 2602 | 1348268 | 233449 |
| Partidul Socialiștilor din Republica Moldova | Da | 1669 | 954117 | 189545 |
| Blocul electoral ACUM | Da | 1411 | 741202 | 134080 |
| Partidul Politic Șor | Da | 879 | 446705 | 36676 |
| Partidul Comuniștilor din Republica Moldova | Da | 515 | 169847 | 34627 |
| Partidul Liberal | Da | 487 | 195544 | 58500 |
| Partidul Nostru | Da | 412 | 139275 | 24436 |
| Mișcarea Populară Antimafie | Da | 120 | 37611 | 16519 |
| Partidul Liberal Democrat din Moldova | Nu | 119 | 95166 | 13597 |
| Partidul Național Liberal | Da | 113 | 30080 | 3528 |
| Partidul „Platforma Demnitate și Adevăr” | Nu | 101 | 48940 | 10214 |
| Partidul Regiunilor din Moldova | Da | 99 | 76286 | 26714 |
| Partidul „Democrația Acasă” | Da | 97 | 29987 | 3837 |
| Partidul politic Voința Poporului PVP | Da | 84 | 28914 | 5972 |
| Partidul Acțiune și Solidaritate | Nu | 78 | 39501 | 7016 |
| Mișcarea profesioniștilor „Speranța - Надежда” | Da | 69 | 25264 | 4323 |
| Partidul Verde Ecologist | Da | 68 | 18045 | 1981 |
| Partidul Politic „Patria” | Da | 51 | 9709 | 0 |
| Partidul Popular European din Moldova | Nu | 47 | 8161 | 561 |
| Partidul „Casa Noastră – Moldova” | Nu | 38 | 19361 | 4109 |

Frecvența reflectării partidelor politice per instituție media/Circumscripția națională/TOP 6



În materialele publicate au fost vizați, în total, 318 din cei 321 de candidații înscrși în cursa electorală în circumscripțiile uninominale (de 3900 de ori în ansamblu pe toate portalurile și ziarele monitorizate). După frecvența aparițiilor, cei mai mediatizați au fost, în context și pe o

tonalitate diferită, Vladimir Plahotniuc/PDM, Andrei Năstase/ACUM, Maia Sandu/ACUM și Ilan Șor/Partidul Șor. După spațiul/durata apariției, Vladimir Plahotniuc și Ilan Șor au fost aproximativ la același nivel, iar după durata vorbirii directe/citării, pe locul întâi s-a clasat Pavel Filip/PDM, în principal datorită faptului că în perioada campaniei electorale acest candidat a participat la multe acțiuni publice prezentate ca fiind atribuțiile sale de prim-ministru (vezi tabelul; sunt incluși candidații menționați de cel puțin 19 ori).

Frecvența și durata apariției concurenților electorali în circumscripții uninominale/16 mass-media

| Surse și protagoniști | Afilieră politică | Frecvența, nr. | Durata apariției, semne | Durata vorbirii directe, semne |
|-----------------------|-------------------|----------------|-------------------------|--------------------------------|
| Plahotniuc Vladimir | PDM | 278 | 242747 | 37078 |
| Năstase Andrei | ACUM | 229 | 196600 | 25297 |
| Sandu Maia | ACUM | 206 | 185921 | 25894 |
| Șor Ilan | Șor | 205 | 235123 | 38679 |
| Filip Pavel | PDM | 132 | 127147 | 42651 |
| Țuțu Constantin | PDM | 61 | 49737 | 9743 |
| Munteanu Valeriu | ACUM | 61 | 42401 | 7554 |
| Chirtoacă Dorin | PL | 55 | 49780 | 14578 |
| Greceanii Zinaida | PSRM | 50 | 31212 | 4931 |
| Ghilețchi Valeriu | Independent | 43 | 55799 | 19166 |
| Cebotarescu Dumitru | Independent | 41 | 25358 | 4664 |
| Terguță Ion | ACUM | 40 | 32949 | 5098 |
| Bătrîncea Vlad | PSRM | 36 | 31965 | 7669 |
| Dudoglo Nicolai | Independent | 36 | 28740 | 601 |
| Vieru Călin | Independent | 33 | 29567 | 15135 |
| Nastas Andrei | Independent | 32 | 17766 | 531 |
| Țicu Octavian | ACUM | 29 | 16398 | 2557 |
| Gaburici Chiril | PDM | 28 | 28924 | 2483 |
| Savva Viorel | Independent | 27 | 32557 | 14590 |
| Botgros Nicolae | Independent | 27 | 24420 | 12003 |
| Tauber Marina | Șor | 26 | 18888 | 4159 |
| Volosatii Boris | Independent | 25 | 20327 | 5053 |
| Iordan Serghei | PDM | 24 | 10919 | 1114 |
| Lebedinschi Adrian | PSRM | 23 | 25574 | 2888 |
| Bolea Vasile | PSRM | 23 | 19048 | 4600 |
| Alaiba Dumitru | ACUM | 22 | 8261 | 1292 |
| Graur Eleonora | PDM | 19 | 13864 | 490 |
| Bilețchi Vlad | PL | 19 | 12662 | 3608 |
| Mitriuc Ghenadii | PSRM | 19 | 12286 | 946 |
| Vartanean Gaik | PSRM | 19 | 8728 | 4499 |
| Munteanu Igor | ACUM | 19 | 8506 | 573 |
| Slusari Alexandru | ACUM | 19 | 6395 | 479 |

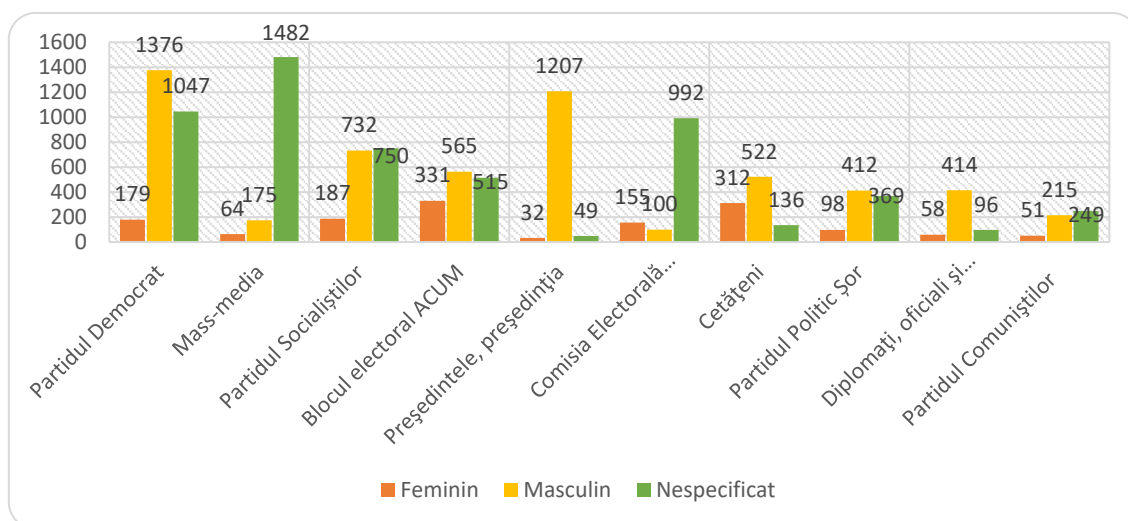
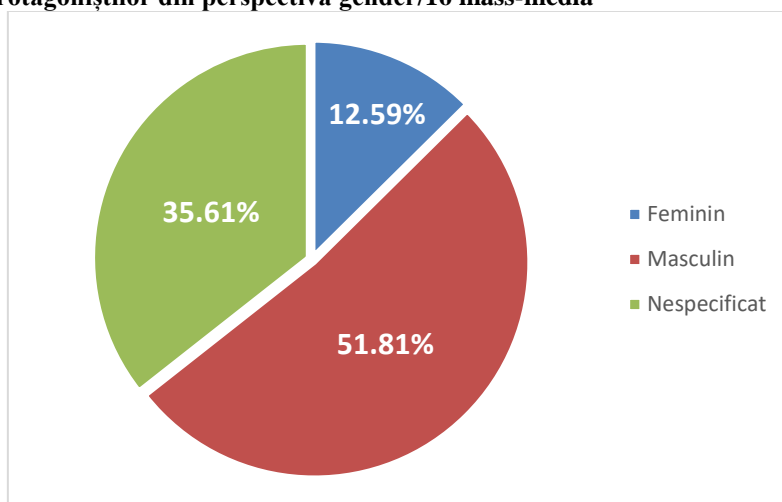
Dintre sursele de rang înalt, președintele Republicii Moldova, Igor Dodon, a fost demnitarul cel mai des mediatizat, el beneficiind și de spații mari de prezentare și de citare/vorbire directă.

Frecvența și durata apariției reprezentanților Președinției, Parlamentului și Guvernului /16 mass-media

| Surse și protagoniști | Frecvența, nr. | Durata apariției, semne | Durata vorbirii directe, semne |
|---------------------------|----------------|-------------------------|--------------------------------|
| Președintele, președinția | 1288 | 1280904 | 346252 |
| Miniștrii | 382 | 232025 | 41325 |
| Parlament | 202 | 132442 | 38720 |

Echilibrul de gen. Dezechilibrul de gen al surselor și protagoniștilor în materialele care au vizat direct sau indirect alegerile parlamentare s-a menținut pe întreaga perioadă a monitorizării. În ansamblu, în cazul celor 16 portaluri și ziare monitorizate, 51,81% din surse și protagoniști au fost de sex masculin și 12,59% de sex feminin. În mai mult de o treime din materialele relevante, sexul surselor nu a fost specificat (*vezi diagrama*). Cel mai bun raport între sursele bărbați și sursele femei l-au avut ziarul Jurnal de Chișinău, portalurile Esp.md și Agora.md (în medie, la trei surse de gen masculin a revenit o sursă de gen feminin), cel mai modest – portalurile Aif.md și Gagauzinfo.md (o sursă de gen feminin a revenit la 6,5 surse de gen masculin).

Rata surselor și protagoniștilor din perspectiva gender/16 mass-media

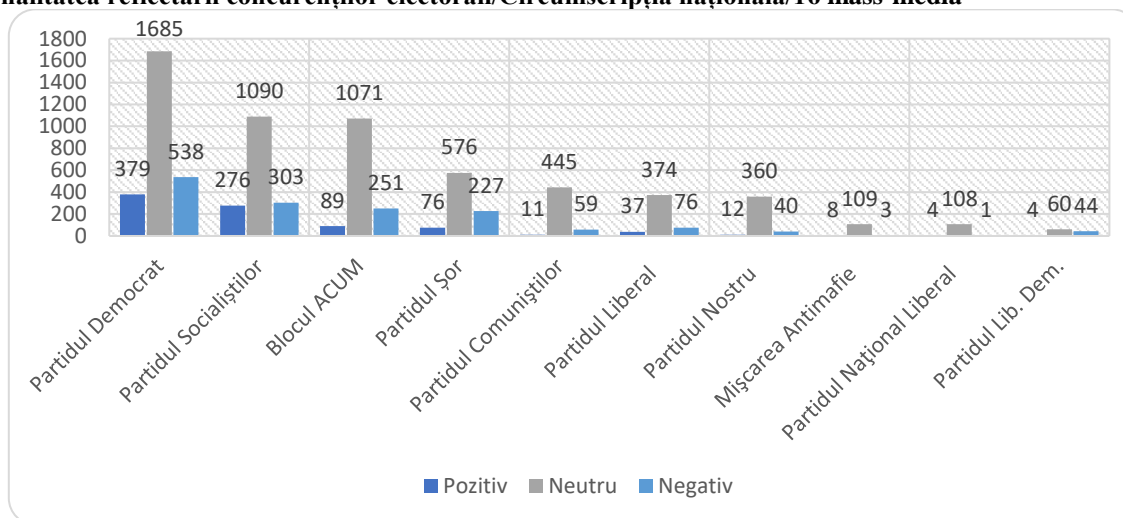


De cele mai multe ori, tonalitatea reflectării concurenților în total pe cele 16 portaluri online și ziare monitorizate a fost una neutră. Cel mai des au fost prezentați în context negativ Partidul Democrat, urmat, la distanță, de Partidul Socialiștilor, Blocul electoral ACUM și Partidul Șor,

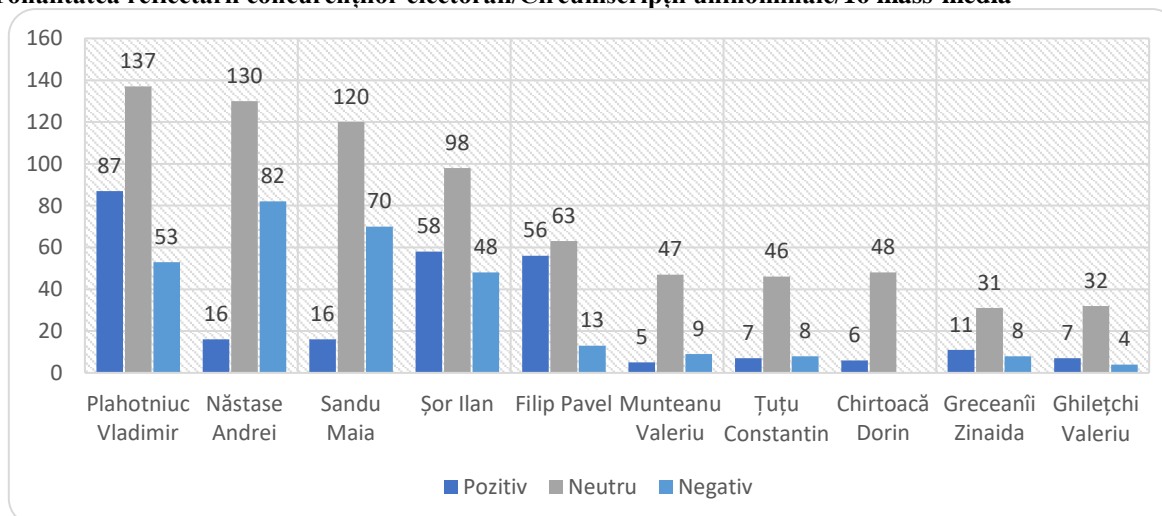
iar cele mai multe apariții pe o tonalitate pozitivă le-au avut Partidul Democrat și Partidul Socialiștilor.

Candidații pe circumscripțiile uninominale au fost mediatizați în diferit context și pe tonalitate editorială diferită, de cele mai multe ori neutră, dar și pozitivă sau negativă. În general pe toate cele 16 instituții media monitorizate, lider după numărul de apariții pe o tonalitate pozitivă a fost Vladimir Plahotniuc/PDM, urmat, la distanță, de Ilan Șor/Șor și Pavel Filip/PDM. Pe o tonalitate negativă, cel mai des au fost menționați Andrei Năstase/ACUM și Maia Sandu/ACUM, urmați, la distanță, de Vladimir Plahotniuc/PDM și Ilan Șor/Șor. Președinția și președintele Igor Dodon au fost reflectați în perioada de raport pe o tonalitate diferită, de cele mai multe ori neutră, dar și pozitivă sau negativă.

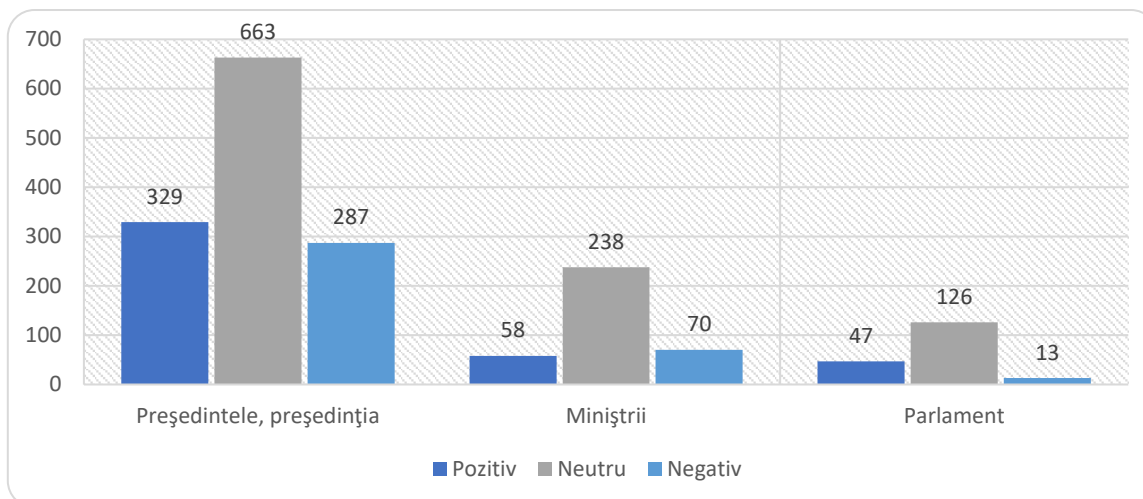
Tonalitatea reflectării concurenților electorali/Circumscripția națională/16 mass-media



Tonalitatea reflectării concurenților electorali/Circumscripții uninominale/16 mass-media



Tonalitatea reflectării reprezentanților Președinției, Parlamentului și Guvernului/16 mass-media



Tonalitatea reflectării concurenților electorali/Per instituție media

În perioada de monitorizare, portalul **Agora.md** a avut un comportament editorial în general echilibrat, a mediatizat campania și concurenții electorali pe o tonalitate neutră, nepărtinitor și fără preferințe editoriale.

Portalul **Aif.md** a reflectat campania electorală părtinitor și dezechilibrat, cu accent vizibil pe promovarea și favorizarea editorială a Partidului Socialiștilor, a candidaților acestui partid în circumscripțiile uninominale și pe prezentarea laudativă a activității președintelui Igor Dodon. În același timp, alți concurenți electorali, în special Partidul Democrat, mai rar Partidul Șor, Partidul Liberal, Blocul electoral ACUM și Partidul Comuniștilor, au fost prezentați frecvent pe o tonalitate negativă.

Portalul **Deschide.md** i-a prezentat mai des pe o tonalitate negativă pe concurentul electoral Partidul Socialiștilor și pe președintele Igor Dodon, aceștia fiind defavorizați editorial. În parte, același lucru se poate spune și despre Partidul Șor. Ceilalți concurenți au fost prezentați diferit, mai des neutru, dar și negativ sau pozitiv. Totodată, portalul i-a favorizat editorial pe candidații din circumscripțiile uninominale Nae-Semion Pleșca/PDM și Viorel Savva/independent.

Portalul **Diez.md** a mediatizat campania și concurenții electorali pe tonalitate diferită, de cele mai multe ori neutră, dar și negativă sau pozitivă.

Portalul din Bălți **Esp.md** a reflectat campania electorală doar din perspectivă regională, concurenții electorali fiind prezentați de fiecare dată pe o tonalitate neutră.

Portalul din Comrat **Gagauzinfo.md** a reflectat campania electorală doar din perspectivă regională. Partidul Socialiștilor a fost mediatizat mai des pe o tonalitate neutră, dar și pozitivă, iar Partidul Democrat – neutru, dar și negativ. Candidatul independent Nicolai Dudoglo a fost defavorizat editorial pe întreaga durată a campaniei electorale prin tonalitatea prezentării și acuzațiile care i s-au adus, fără oferirea dreptului la replică.

Ziarul **Jurnal de Chișinău** a prezentat pe o tonalitate generală negativă Partidul Democrat, dar și pe candidații acestui partid Vladimir Plahotniuc și Pavel Filip. Deseori, au fost mediatizați în context negativ Partidul Socialiștilor și președintele Igor Dodon.

În perioada de monitorizare, portalul **Kp.md** a defavorizat editorial Blocul electoral ACUM și pe candidații acestuia, care au fost prezentați aproape de fiecare dată pe o tonalitate negativă, etichetați și acuzați fără oferirea dreptului la replică. Partidul Socialiștilor, președintele Igor Dodon, dar și Ilan Șor, dimpotrivă, au fost favorizați prin prezentarea frecventă pe o tonalitate pozitivă.

Portalul **Moldova.org** a mediatizat campania și concurenții electorali în general echilibrat, tonalitatea prezentării fiind preponderent neutră.

Portalul **Newsmaker.md** a avut o tonalitate generală neutră în majoritatea știrilor care au vizat campania și concurenții electorali. Partidul Șor și Partidul Democrat, dar și liderii acestora Ilan Șor și, corespunzător, Vladimir Plahotniuc, au fost prezentați frecvent și în context negativ.

Portalul **Noi.md** a defavorizat editorial Partidul Șor și pe Ilan Șor, prin numărul mare de apariții pe o tonalitate negativă. Ceilalți concurenți electorali au fost prezentați preponderant neutru.

Portalul **Realitatea.md** i-a prezentat mai des pe o tonalitate pozitivă pe candidații Partidului Democrat Pavel Filip și Vladimir Plahotniuc, dar și partidul în ansamblu. Deseori, în context pozitiv a apărut și Ilan Șor. Ceilalți concurenți electorali au fost prezentați preponderent neutru.

Portalul **Sputnik.md** a mediatizat campania electorală selectiv, fiind omise multe din evenimentele de rezonanță în această perioadă, în special cele care ar fi putut pune în lumină proastă actuala guvernare. După tonalitatea prezentării, președintele Igor Dodon a fost favorizat evident.

În perioada de monitorizare, portalul **Timpul.md** a favorizat masiv Partidul Democrat și pe liderii acestuia Vladimir Plahotniuc și Pavel Filip. La fel, a fost favorizat și Ilan Șor și partidul său. În același timp, Blocul electoral ACUM, liderii acestuia Andrei Năstase și Maia Sandu au fost defavorizați prin prezentarea aproape de fiecare dată pe o tonalitate negativă. Partidul Socialiștilor și președintele Igor Dodon de asemenea au fost mediatizați mai des pe o tonalitate negativă.

Portalul **Unimedia.info** a mediatizat campania și concurenții electorali pe o tonalitate în general neutră, Partidul Democrat și liderul acestuia Vladimir Plahotniuc fiind prezentați deseori și în context negativ.

Portalul **Zdg.md** a menținut abordarea editorială în general neutră a campaniei și a concurenților electorali, unii dintre concurenți (Partidul Democrat, Partidul Socialiștilor, Partidul Șor, Ilan Șor, Vladimir Plahotniuc) fiind prezentați deseori și în context negativ.

ANEXA 1

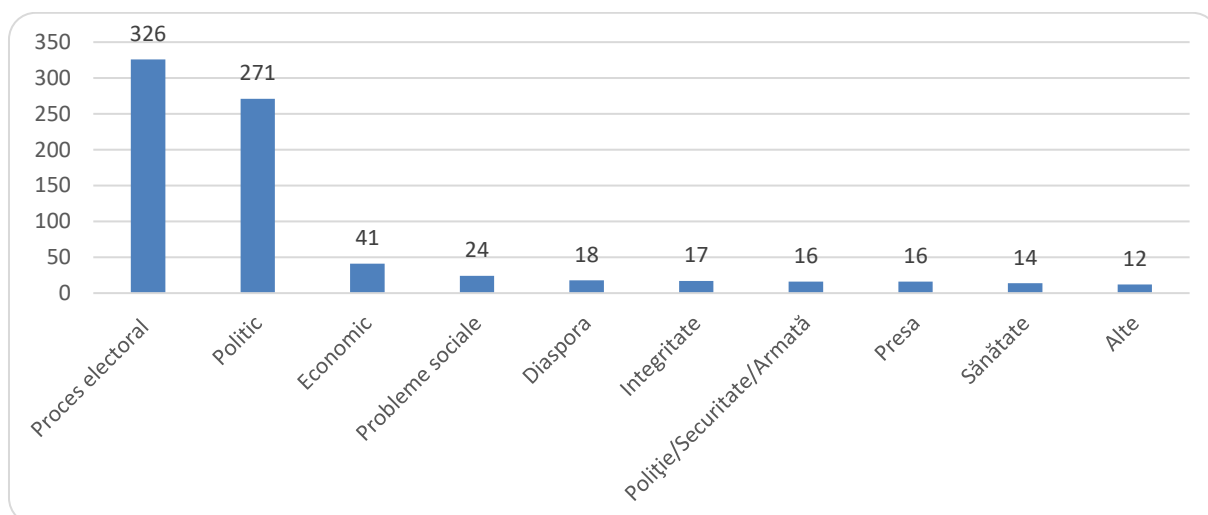
AUDIOVIZUAL. DATE STATISTICE PER INSTITUȚIE MEDIA

Moldova 1

Frecvența și durata materialelor cu caracter electoral direct sau indirect

| Genul materialului | Apariții | Durata (sec) |
|--------------------|----------|--------------|
| Stiri | 806 | 55940 |
| Dezbateri | 22 | 47483 |
| Talk_shows | 2 | 9000 |

Frecvența temelor abordate



Frecvența citării surselor sociale în știri

| Surse și protagoniști | Frecvența |
|--|-----------|
| Comisia Electorală Centrală | 189 |
| Cetățeni | 148 |
| Societate civilă – ONG-uri | 102 |
| Grupuri de inițiativa | 52 |
| Oficiali din guvern | 21 |
| Diplomați, oficiali și observatori străini | 21 |
| Poliția/armata | 19 |
| Mass media | 17 |
| Judecători, avocați | 13 |
| Administrația publică locală | 10 |
| Experți (străini și locali) | 6 |
| Business | 2 |
| Sindicate | 1 |

Frecvența și durata apariției în știri a reprezentanților partidelor politice, concurenți în circumscripția națională

| Surse și protagoniști | Candidat | Frecvența | Durata apariției, sec. | Durata vorbirii directe, sec. |
|--|----------|-----------|------------------------|-------------------------------|
| Blocul electoral ACUM | Da | 181 | 3000 | 1514 |
| Partidul Democrat din Moldova | Da | 178 | 2733 | 1289 |
| Partidul Socialiștilor din Republica Moldova | Da | 153 | 2761 | 1385 |
| Partidul Politic Șor | Da | 76 | 1003 | 405 |
| Partidul Liberal | Da | 69 | 1514 | 804 |
| Partidul Comuniștilor din Republica Moldova | Da | 45 | 246 | 56 |
| Partidul Nostru | Da | 29 | 405 | 101 |
| Partidul „Democrația Acasă” | Da | 27 | 446 | 312 |
| Mișcarea Populară Antimafie | Da | 24 | 182 | 134 |
| Partidul Național Liberal | Da | 19 | 206 | 138 |
| Partidul Verde Ecologist | Da | 19 | 256 | 136 |
| Mișcarea profesioniștilor „Speranța - Надежда” | Da | 18 | 134 | 62 |
| Partidul politic Voința Poporului | Da | 18 | 124 | 82 |
| Partidul Regiunilor din Moldova | Da | 16 | 314 | 208 |
| Partidul Politic „Patria” | Da | 8 | 28 | 0 |

Frecvența și durata apariției în știri a concurenților electorali în circumscripții uninominale/minimum 5 apariții

| Surse și protagoniști | Afilieră politică | Frecvența | Volumul apariției, sec. | Durata vorbirii directe, sec. |
|-----------------------|--|-----------|-------------------------|-------------------------------|
| Plahotniuc Vladimir | Partidul Democrat din Moldova | 30 | 634 | 130 |
| Filip Pavel | Partidul Democrat din Moldova | 16 | 336 | 130 |
| Munteanu Valeriu | Blocul electoral ACUM | 13 | 379 | 166 |
| Terguță Ion | Blocul electoral ACUM | 12 | 192 | 66 |
| Năstase Andrei | Blocul electoral ACUM | 11 | 164 | 42 |
| Vieru Călin | independent | 8 | 232 | 132 |
| Țicu Octavian | Blocul electoral ACUM | 6 | 34 | 0 |
| Grosu Igor | Blocul electoral ACUM | 6 | 98 | 32 |
| Popșoi Mihail | Blocul electoral ACUM | 6 | 44 | 36 |
| Sandu Maia | Blocul electoral ACUM | 5 | 102 | 0 |
| Cebotarescu Dumitru | independent | 5 | 41 | 0 |
| Greceanii Zinaida | Partidul Socialiștilor din Republica Moldova | 5 | 112 | 30 |

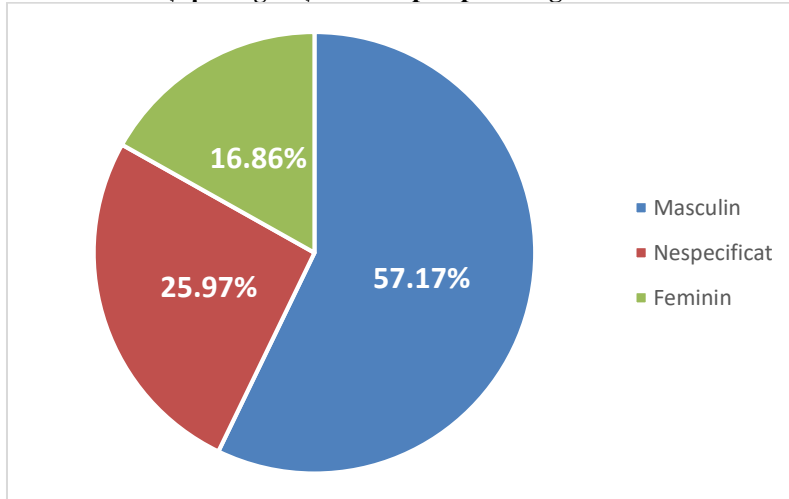
Frecvența și durata apariției în știri și emisiuni a reprezentanților Președinției, Parlamentului și Guvernului

| Surse și protagoniști | Candidat | Frecvența | Durata apariției, sec. | Durata vorbirii directe, sec. |
|---------------------------|----------|-----------|------------------------|-------------------------------|
| Președintele, președinția | Nu | 71 | 940 | 479 |
| Miniștrii | Nu | 67 | 4740 | 4493 |
| Parlament | Nu | 15 | 234 | 172 |

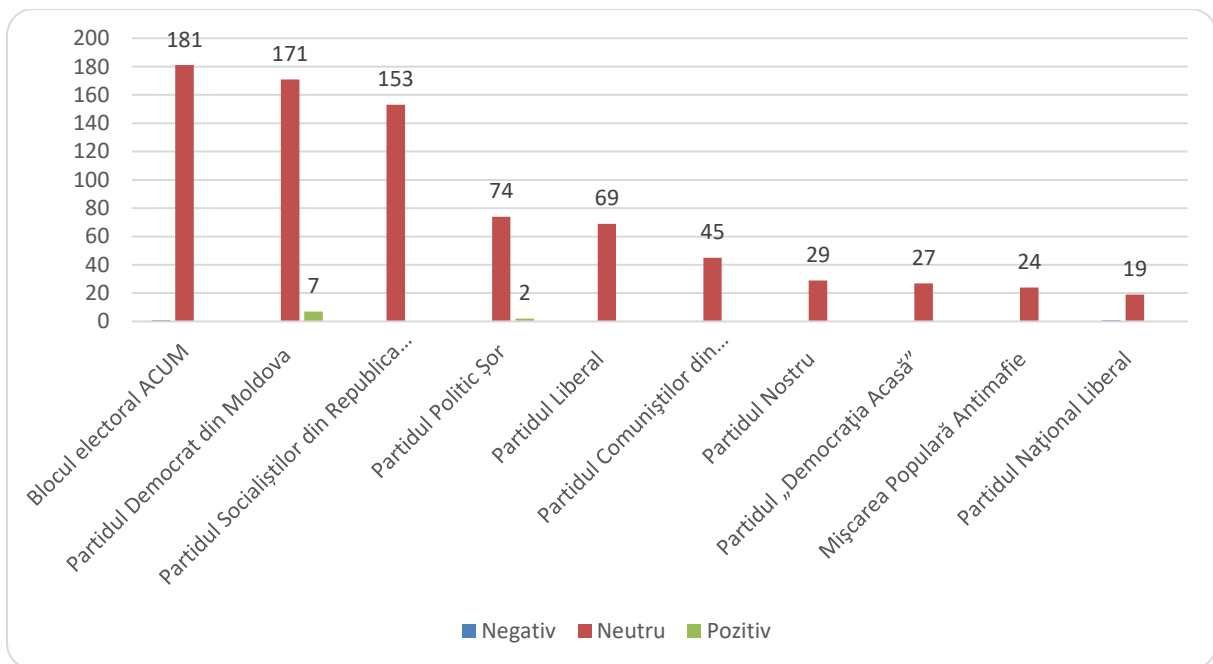
Frecvența și durata apariției în dezbateri/timpi de antenă gratuită concurenților electorali/Circumscripția națională

| Surse și protagoniști | Candidat | Frecvența | Durata apariției, sec. | Durata vorbirii directe, sec. |
|--|----------|-----------|------------------------|-------------------------------|
| Partidul Democrat din Moldova | Da | 7 | 3060 | 3060 |
| Partidul politic Voința Poporului | Da | 7 | 3060 | 3060 |
| Partidul Comuniștilor din Republica Moldova | Da | 7 | 3060 | 3060 |
| Mișcarea profesioniștilor „Speranța - Надежда” | Da | 6 | 2760 | 2760 |
| Partidul „Democrația Acasă” | Da | 6 | 2760 | 2760 |
| Partidul Verde Ecologist | Da | 3 | 2100 | 2100 |
| Partidul Politic Șor | Da | 3 | 2100 | 2100 |
| Partidul Socialiștilor din Republica Moldova | Da | 3 | 2100 | 2100 |
| Mișcarea Populară Antimafie | Da | 3 | 2100 | 2100 |
| Blocul electoral ACUM | Da | 3 | 2100 | 2100 |
| Partidul Național Liberal | Da | 2 | 1800 | 1800 |
| Partidul Regiunilor din Moldova | Da | 2 | 300 | 300 |
| Partidul Nostru | Da | 2 | 1800 | 1800 |
| Partidul Liberal | Da | 2 | 1800 | 1800 |

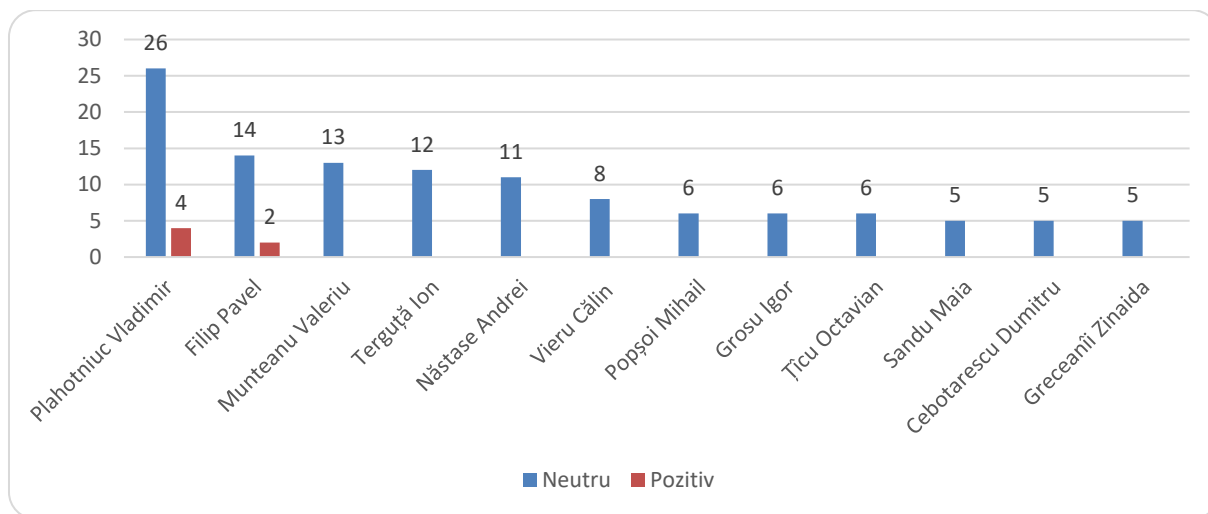
Rata surselor și protagoniștilor din perspectiva gender



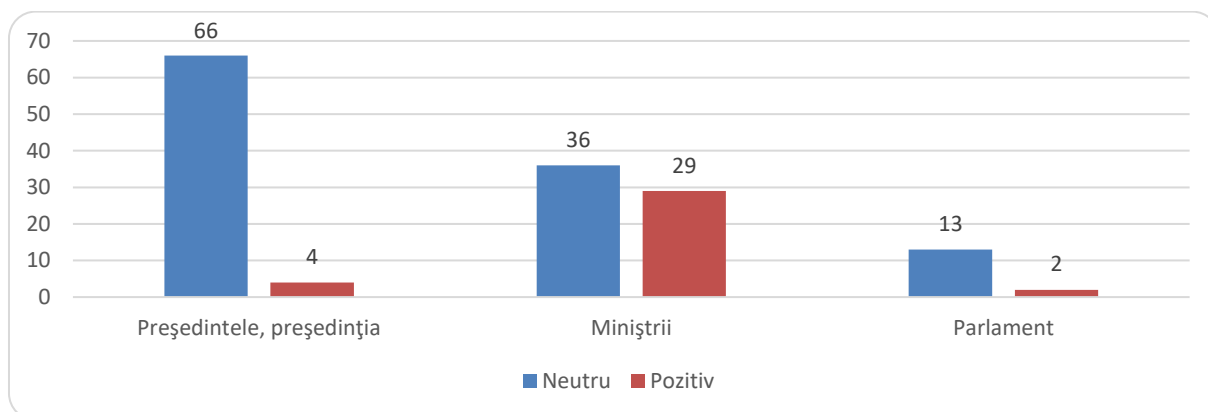
Tonalitatea reflectării în știri a partidelor politice/Circumscripția națională



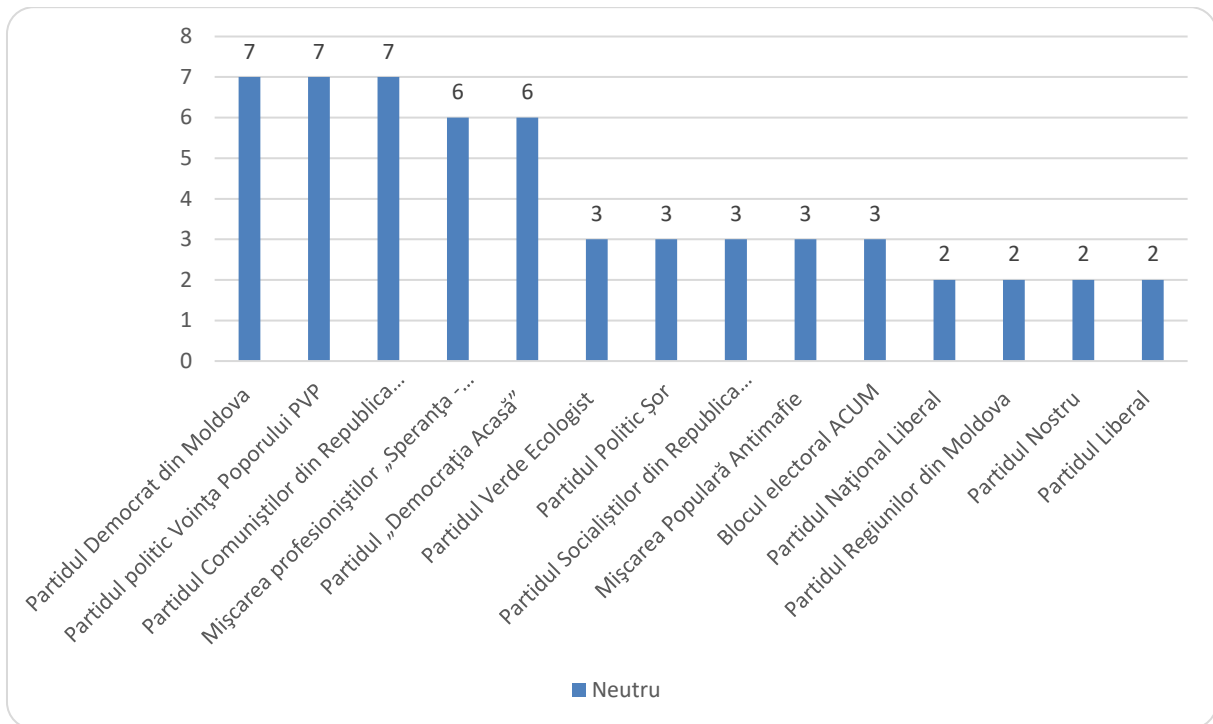
Tonalitatea reflectării în știri a concurenților electorali/Circumscripții uninominale



Tonalitatea reflectării în știri a reprezentanților Președinției, Parlamentului și Guvernului



Tonalitatea reflectării în dezbateri/timpi de antenă gratuită a concurenților electorali/Circumscripția națională

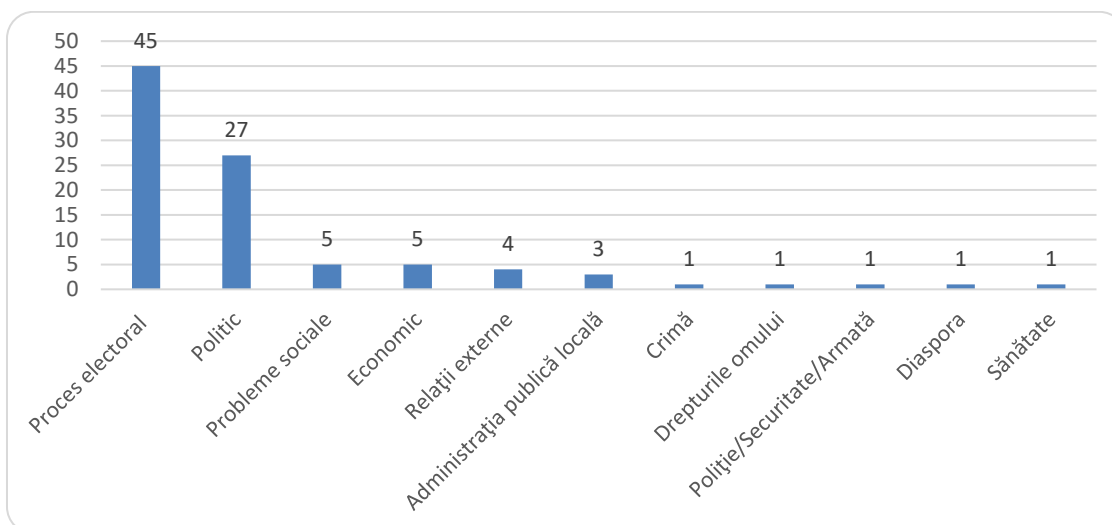


GRT

Frecvența și durata materialelor cu caracter electoral direct sau indirect

| Genul materialului | Apariții | Durata (sec) |
|--------------------|----------|--------------|
| Stiri | 62 | 6349 |
| Talk_shows | 19 | 62964 |
| Dezbateri | 13 | 17260 |

Frecvența temelor abordate



Frecvența citării surselor sociale în știri

| Surse și protagoniști | Frecvența |
|--|-----------|
| Cetățeni | 66 |
| Comisia Electorală Centrală | 35 |
| Administrația publică locală | 27 |
| Societate civilă – ONG-uri | 13 |
| Experți (străini și locali) | 7 |
| Mass media | 4 |
| Grupuri de initiativa | 3 |
| Diplomați, oficiali și observatori străini | 3 |
| Poliția/armata | 2 |
| Oficiali din guvern | 1 |
| Business | 1 |
| Biserica | 1 |

Frecvența și durata apariției în știri a partidelor politice/Circumscripția națională

| Surse și protagoniști | Candidat | Frecvența | Durata apariției, sec. | Durata vorbirii directe, sec. |
|--|----------|-----------|------------------------|-------------------------------|
| Partidul Democrat din Moldova | Da | 4 | 18 | 0 |
| Partidul Comuniștilor din Republica Moldova | Da | 3 | 13 | 0 |
| Partidul politic Voința Poporului | Da | 2 | 8 | 0 |
| Partidul Verde Ecologist | Da | 1 | 4 | 0 |
| Mișcarea profesioniștilor „Speranța - Надежда” | Da | 1 | 4 | 0 |
| Partidul Politic Șor | Da | 1 | 4 | 0 |
| Partidul Regiunilor din Moldova | Da | 1 | 4 | 0 |
| Partidul Politic „Patria” | Da | 1 | 4 | 0 |
| Partidul Liberal | Da | 1 | 4 | 0 |
| Partidul Național Liberal | Da | 1 | 4 | 0 |
| Partidul „Democrația Acasă” | Da | 1 | 4 | 0 |
| Mișcarea Populară Antimafie | Da | 1 | 4 | 0 |
| Partidul Socialiștilor din Republica Moldova | Da | 1 | 4 | 0 |
| Partidul Nostru | Da | 1 | 4 | 0 |

Frecvența și durata apariției în emisiuni și dezbateri a partidelor politice/Circumscripția națională

| Surse și protagoniști | Candidat | Frecvența | Durata apariției, sec. | Durata vorbirii directe, sec. |
|--|----------|-----------|------------------------|-------------------------------|
| Partidul Socialiștilor din Republica Moldova | Da | 12 | 376 | 0 |
| Partidul Democrat din Moldova | Da | 9 | 875 | 660 |
| Partidul Comuniștilor din Republica Moldova | Da | 6 | 2132 | 1800 |
| Partidul Politic Șor | Da | 3 | 720 | 600 |
| Partidul Nostru | Da | 2 | 658 | 600 |
| Partidul Regiunilor din Moldova | Da | 2 | 4800 | 4700 |

| | | | | |
|---------------------------------------|----|---|---|---|
| Partidul Liberal | Da | 1 | 5 | 0 |
| Partidul politic Voința Poporului PVP | Da | 1 | 5 | 0 |
| Partidul Liberal Democrat din Moldova | Nu | 1 | 5 | 0 |
| Blocul electoral ACUM | Da | 1 | 5 | 0 |

Frecvența și durata apariției în știri și emisiuni a concurenților electorali/Circumscripții uninominale/minimum 2 apariții

| Surse și protagoniști | Afilieră politică | Frecvența | Durata apariției, sec. | Durata vorbirii directe, sec. |
|-----------------------|--|-----------|------------------------|-------------------------------|
| Dudoglo Nicolai | Independent | 10 | 8374 | 8060 |
| Suhodolski Alexandr | Partidul Socialiștilor din Republica Moldova | 6 | 96 | 0 |
| Cadîn Grigorii | Independent | 4 | 19 | 0 |
| Gagauz Fiodor | Partidul Socialiștilor din Republica Moldova | 4 | 24 | 0 |
| Leiciu Gheorghe | Independent | 2 | 9 | 0 |
| Ivanova Svetlana | Partidul Politic Șor | 2 | 9 | 0 |
| Dimoglo Nina | Partidul Politic Șor | 2 | 9 | 0 |
| Mincu Fiodor | Partidul Democrat din Moldova | 2 | 9 | 0 |
| Delibatov Vadim | Partidul Democrat din Moldova | 2 | 9 | 0 |

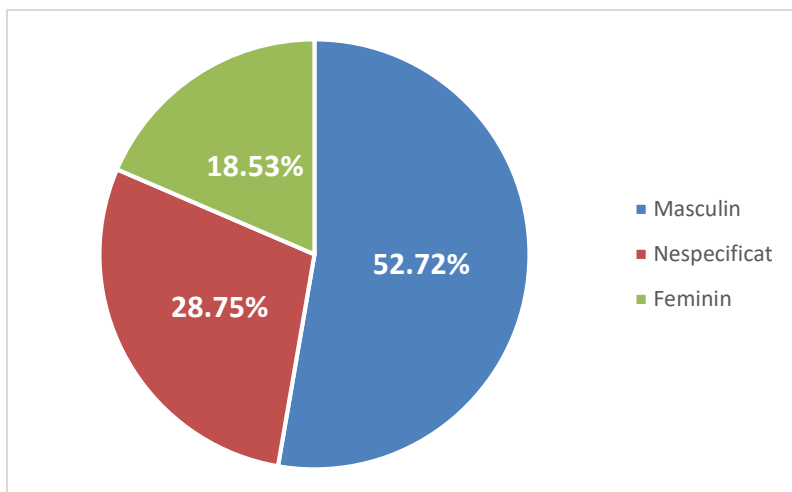
Frecvența și durata apariției în dezbateri a concurenților electorali în circumscripții uninominale

| Surse și protagoniști | Afilieră politică | Frecvența | Volumul apariției, sec. | Durata vorbirii directe, sec. |
|-----------------------|--|-----------|-------------------------|-------------------------------|
| Leiciu Gheorghe | Independent | 3 | 2100 | 1800 |
| Dimoglo Nina | Partidul Politic Șor | 3 | 2100 | 1800 |
| Gagauz Fiodor | Partidul Socialiștilor din Republica Moldova | 3 | 2100 | 1800 |
| Dudoglo Nicolai | Independent | 3 | 2100 | 1800 |
| Levintii Dmitrii | Partidul Nostru | 2 | 1400 | 1200 |
| Ivanova Svetlana | Partidul Politic Șor | 1 | 670 | 520 |

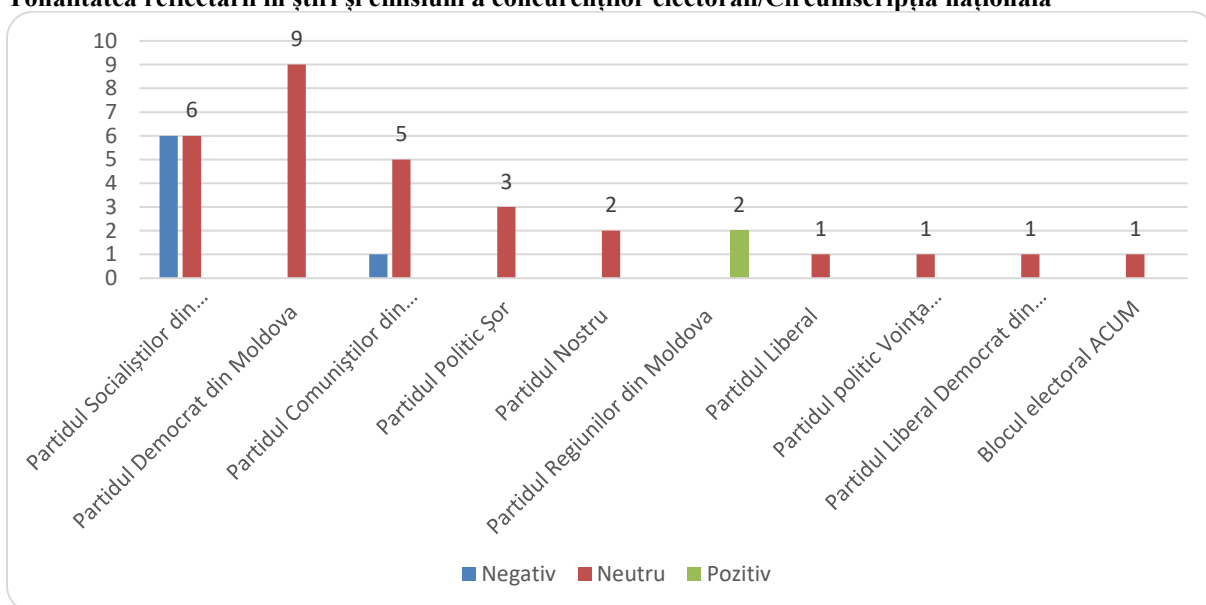
Frecvența și durata apariției în știri și emisiuni a reprezentanților Președinției, Parlamentului și Guvernului

| Surse și protagoniști | Candidat | Frecvența | Durata apariției, sec. | Durata vorbirii directe, sec. |
|---------------------------|----------|-----------|------------------------|-------------------------------|
| Miniștrii | Nu | 17 | 134 | 0 |
| Președintele, președinția | Nu | 12 | 534 | 102 |
| Parlament | Nu | 2 | 2220 | 2138 |

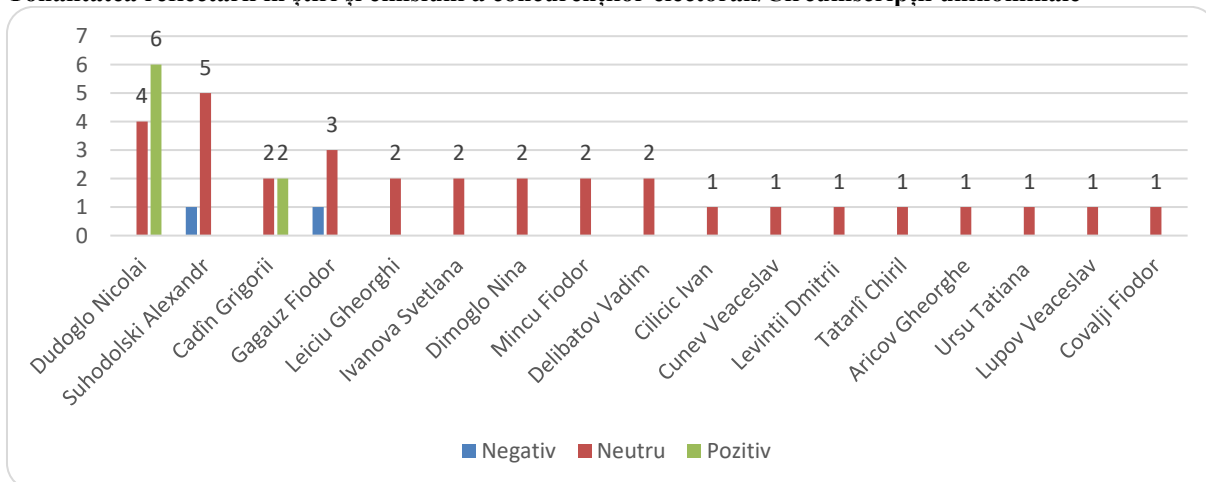
Rata surselor și protagoniștilor din perspectiva gender



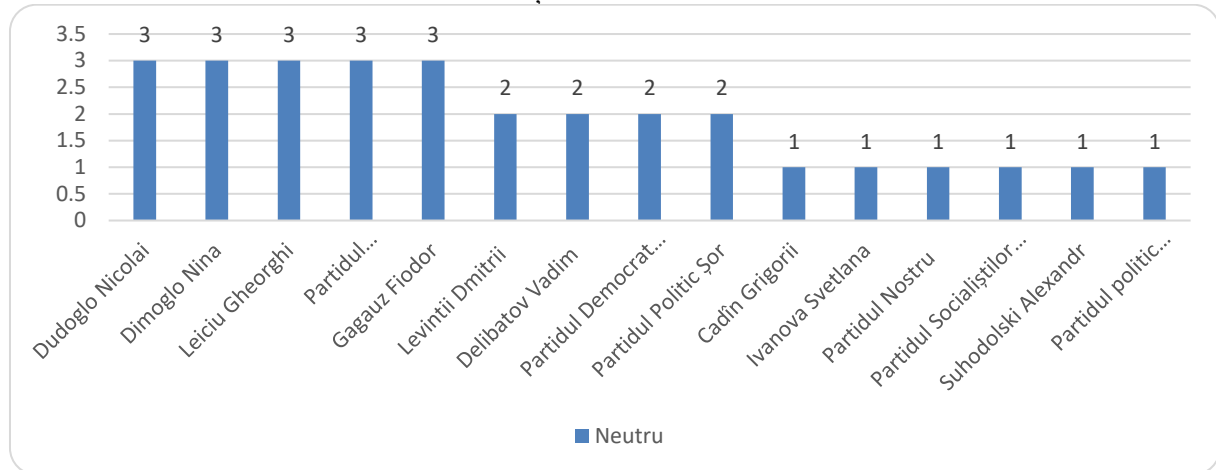
Tonalitatea reflectării în știri și emisiuni a concurenților electorali/Circumscripția națională



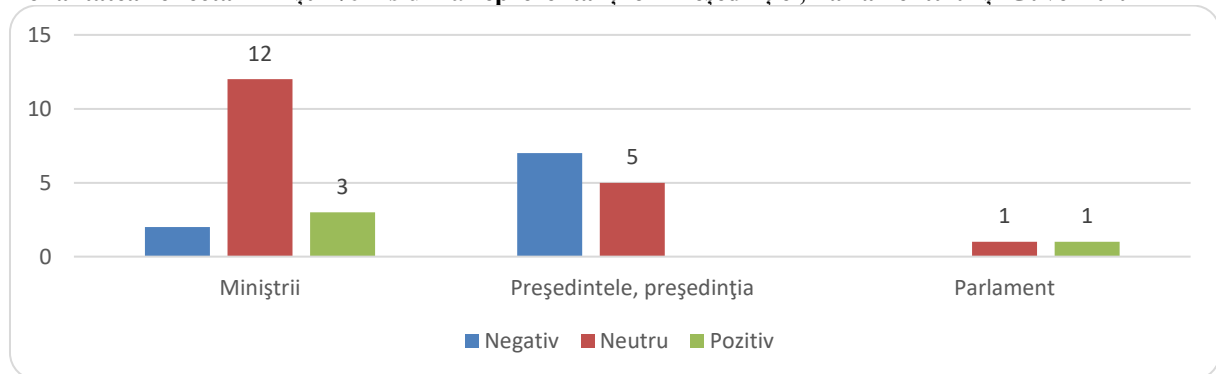
Tonalitatea reflectării în știri și emisiuni a concurenților electorali/Circumscripții uninominale



Tonalitatea reflectării în dezbateri a concurenților electorali



Tonalitatea reflectării în știri/emisiuni a reprezentanților Președinției, Parlamentului și Guvernului

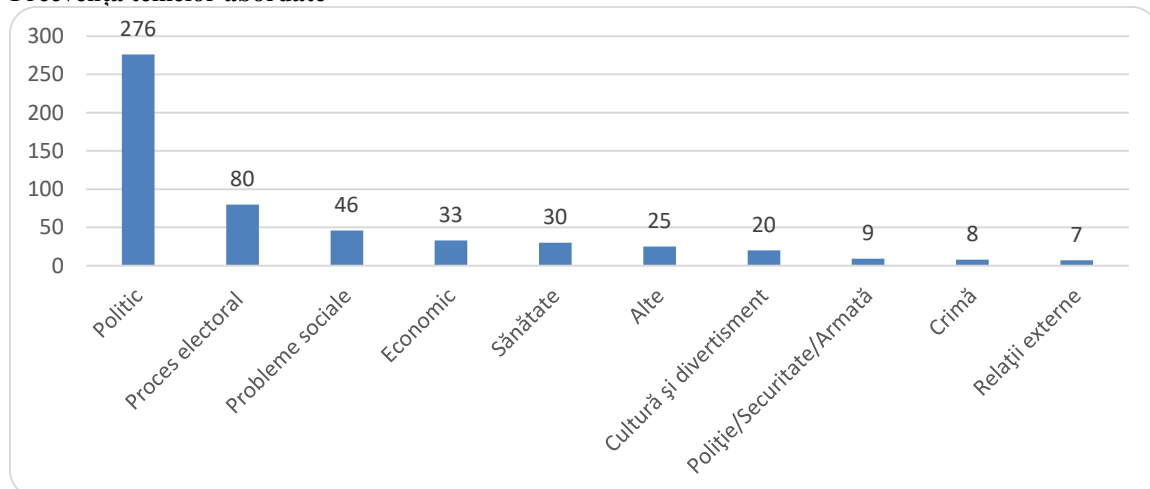


PRIME TV

Frecvența și durata materialelor cu caracter electoral direct sau indirect

| Genul materialului | Apariții | Durata (sec) |
|--------------------|----------|--------------|
| Stiri | 545 | 84601 |
| Talk_shows | 23 | 56064 |
| Dezbateri | 6 | 13695 |

Frecvența temelor abordate



Frecvența citării surselor sociale în știri

| Surse și protagoniști | Frecvența |
|--|-----------|
| Cetățeni | 727 |
| Administrația publică locală | 64 |
| Experți (străini și locali) | 61 |
| Oficiali din guvern | 49 |
| Business | 37 |
| Grupuri de inițiativa | 33 |
| Societate civilă – ONG-uri | 31 |
| Comisia Electorală Centrală | 28 |
| Poliția/armata | 27 |
| Mass media | 22 |
| Diplomați, oficiali și observatori străini | 19 |
| Judecători, avocați | 11 |
| Biserica | 3 |

Frecvența și durata apariției în știri a reprezentanților partidelor politice/Circumscripția națională

| Surse și protagoniști | Candidat | Frecvența | Durata apariției, sec. | Durata vorbirii directe, sec. |
|--|----------|-----------|------------------------|-------------------------------|
| Blocul electoral ACUM | Da | 233 | 3928 | 1160 |
| Partidul Democrat din Moldova | Da | 215 | 6101 | 4113 |
| Partidul Socialiștilor din Republica Moldova | Da | 91 | 1266 | 512 |
| Partidul Politic Șor | Da | 52 | 777 | 544 |
| Partidul Liberal | Da | 40 | 697 | 470 |
| Partidul Comuniștilor din Republica Moldova | Da | 32 | 378 | 192 |
| Partidul Regiunilor din Moldova | Da | 15 | 455 | 400 |
| Partidul Nostru | Da | 11 | 282 | 236 |
| Mișcarea Populară Antimafie | Da | 10 | 99 | 32 |
| Partidul Liberal Democrat din Moldova | Nu | 9 | 75 | 55 |
| Partidul Național Liberal | Da | 8 | 91 | 52 |
| Mișcarea profesioniștilor „Speranța - Надежда” | Da | 8 | 100 | 33 |
| Partidul politic Voința Poporului PVP | Da | 6 | 46 | 26 |
| Partidul „Democrația Acasă” | Da | 6 | 41 | 24 |
| Partidul Verde Ecologist | Da | 5 | 36 | 29 |
| Partidul Politic „Patria” | Da | 3 | 9 | 0 |

Frecvența și durata apariției în emisiuni și dezbateri a reprezentanților partidelor politice/Circumscripția națională

| Surse și protagoniști | Candidat | Frecvența | Durata apariției, sec. | Durata vorbirii directe, sec. |
|-----------------------|----------|-----------|------------------------|-------------------------------|
|-----------------------|----------|-----------|------------------------|-------------------------------|

| | | | | |
|--|----|----|------|------|
| Partidul Democrat din Moldova | Da | 32 | 5699 | 5383 |
| Blocul electoral ACUM | Da | 24 | 477 | 91 |
| Partidul Socialiștilor din Republica Moldova | Da | 10 | 310 | 272 |
| Partidul Comuniștilor din Republica Moldova | Da | 9 | 110 | 16 |
| Partidul Nostru | Da | 5 | 88 | 78 |
| Partidul Liberal | Da | 4 | 88 | 73 |
| Mișcarea profesioniștilor „Speranța - Надежда” | Da | 3 | 1449 | 1449 |
| Partidul Politic Șor | Da | 3 | 116 | 96 |
| Partidul politic Voința Poporului | Da | 3 | 1814 | 1814 |
| Partidul „Democrația Acasă” | Da | 3 | 1408 | 1408 |
| Partidul Național Liberal | Da | 2 | 28 | 23 |
| Partidul Regiunilor din Moldova | Da | 1 | 22 | 17 |
| Mișcarea Populară Antimafie | Da | 1 | 5 | 0 |

Frecvența și durata apariției în știri și emisiuni a concurenților electorali în circumscripții uninominale/4 apariții minim

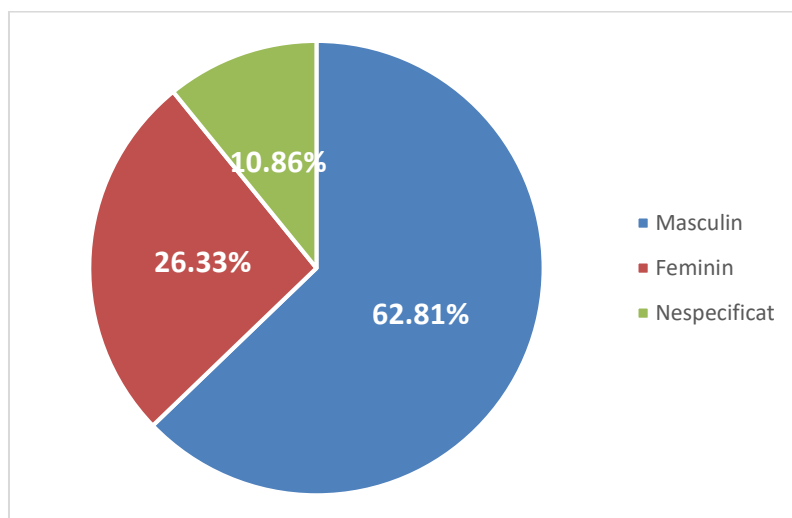
| Surse și protagoniști | Afilieră politică | Frecvența | Durata apariției, sec. | Durata vorbirii directe, sec. |
|-----------------------|-------------------------------|-----------|------------------------|-------------------------------|
| Plahotniuc Vladimir | Partidul Democrat din Moldova | 19 | 1626 | 918 |
| Țuțu Constantin | Partidul Democrat din Moldova | 10 | 174 | 112 |
| Filip Pavel | Partidul Democrat din Moldova | 10 | 319 | 242 |
| Năstase Andrei | Blocul electoral ACUM | 8 | 99 | 39 |
| Babuc Monica | Partidul Democrat din Moldova | 7 | 165 | 107 |
| Munteanu Valeriu | Blocul electoral ACUM | 7 | 92 | 15 |
| Costin Vasile | Partidul Democrat din Moldova | 6 | 26 | 14 |
| Vieru Călin | Independent | 6 | 419 | 393 |
| Nichiforciuc Eugeniu | Partidul Democrat din Moldova | 6 | 204 | 143 |
| Popșoi Mihail | Blocul electoral ACUM | 6 | 48 | 30 |
| Iordan Serghei | Partidul Democrat din Moldova | 4 | 70 | 40 |
| Vovc Liviu | Blocul electoral ACUM | 4 | 16 | 0 |
| Nastas Andrei | Independent | 4 | 12 | 0 |
| Jizdan Alexandru | Partidul Democrat din Moldova | 4 | 101 | 72 |
| Sandu Maia | Blocul electoral ACUM | 4 | 43 | 10 |
| Stratulat Mihail | Partidul Democrat din Moldova | 4 | 74 | 64 |
| Șor Ilan | Partidul Politic Șor | 4 | 100 | 67 |

Frecvența și durata apariției în știri și emisiuni a reprezentanților Președinției, Parlamentului și Guvernului

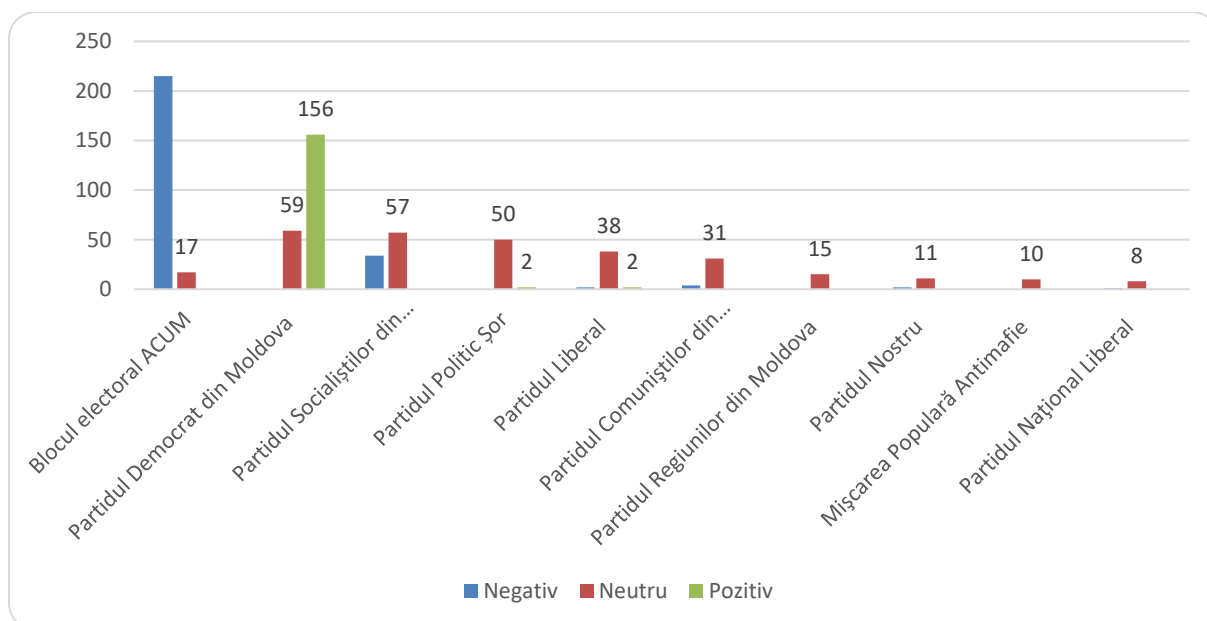
| Surse și protagoniști | Candidat | Frecvența | Durata apariției, sec. | Durata vorbirii directe, sec. |
|---------------------------|----------|-----------|------------------------|-------------------------------|
| Miniștrii | Nu | 180 | 10497 | 9265 |
| Președintele, președinția | Nu | 76 | 1168 | 384 |

| | | | | |
|-----------|----|----|------|-----|
| Parlament | Nu | 30 | 1048 | 814 |
|-----------|----|----|------|-----|

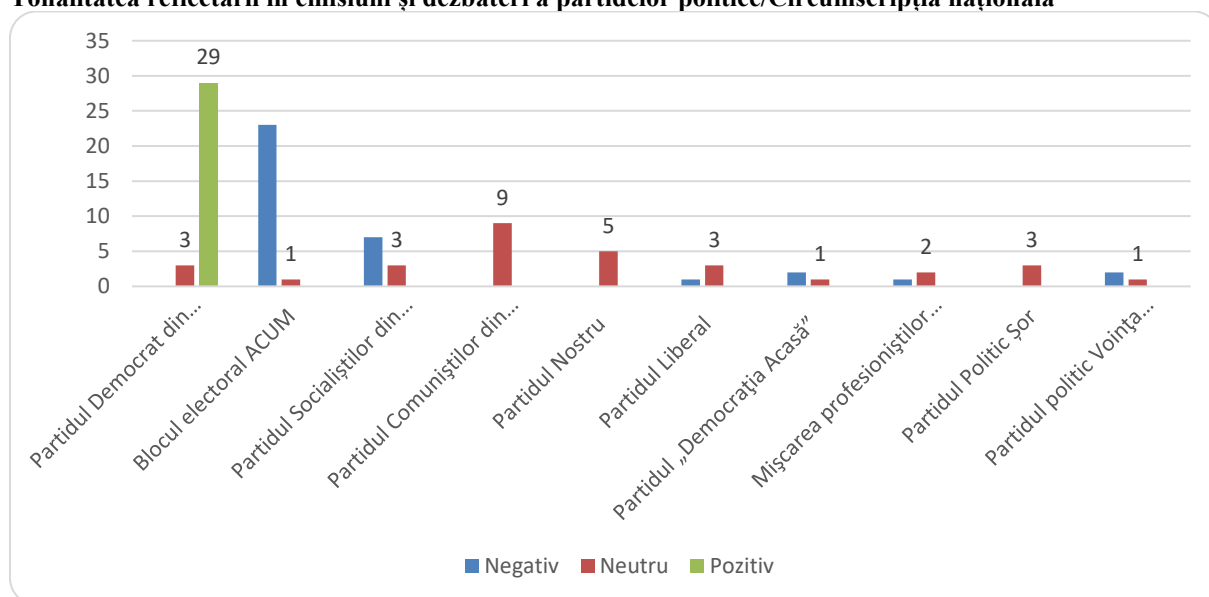
Rata surselor și protagoniștilor din perspectiva gender



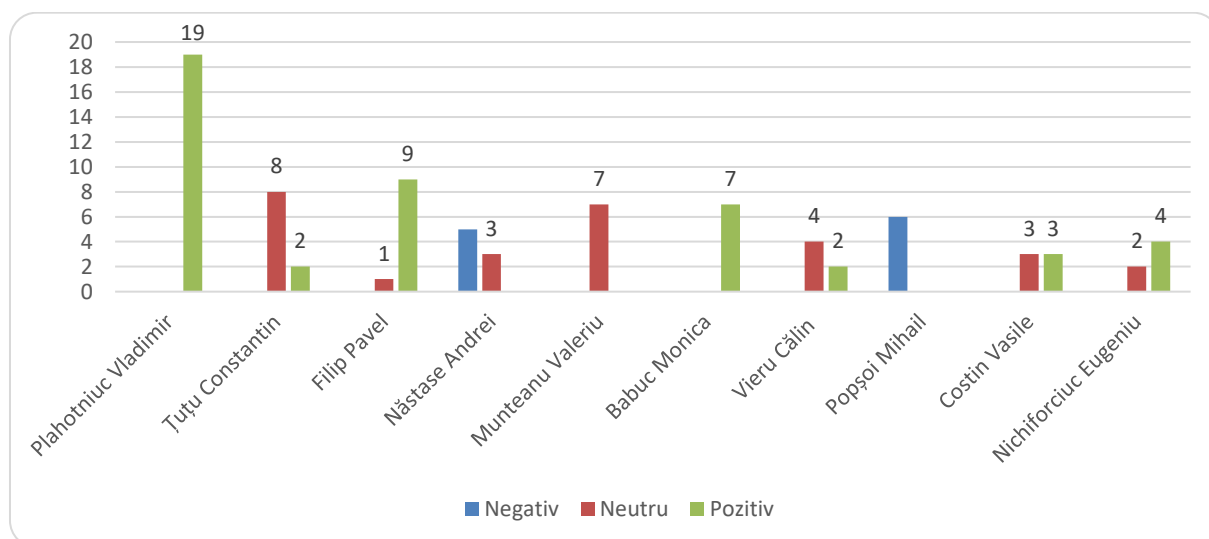
Tonalitatea reflectării în știri a partidelor politice/Circumscripția națională



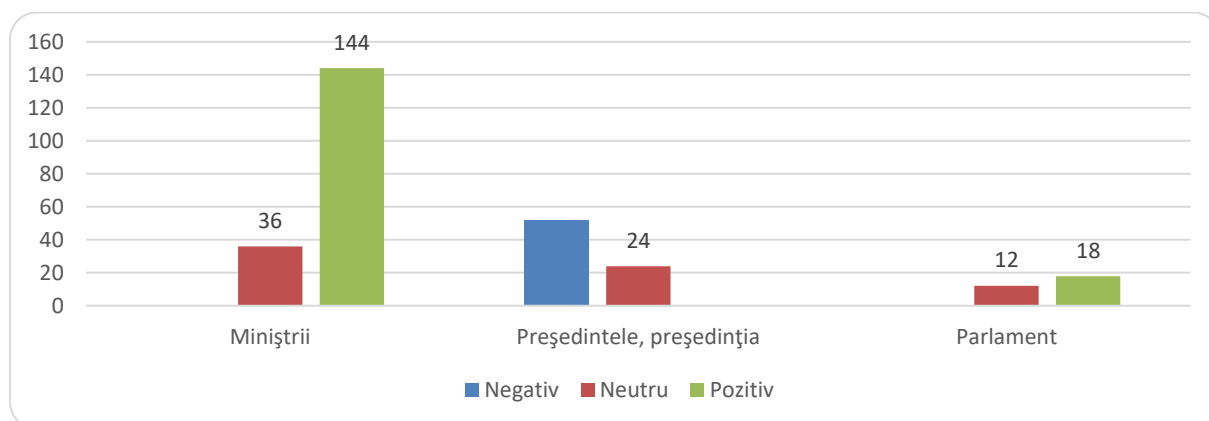
Tonalitatea reflectării în emisiuni și dezbateri a partidelor politice/Circumscripția națională



Tonalitatea reflectării în știri și emisiuni a concurenților electorali/Circumscripții uninominale



Tonalitatea reflectării în știri, emisiuni, dezbateri a Președinției, Parlamentului și Guvernului

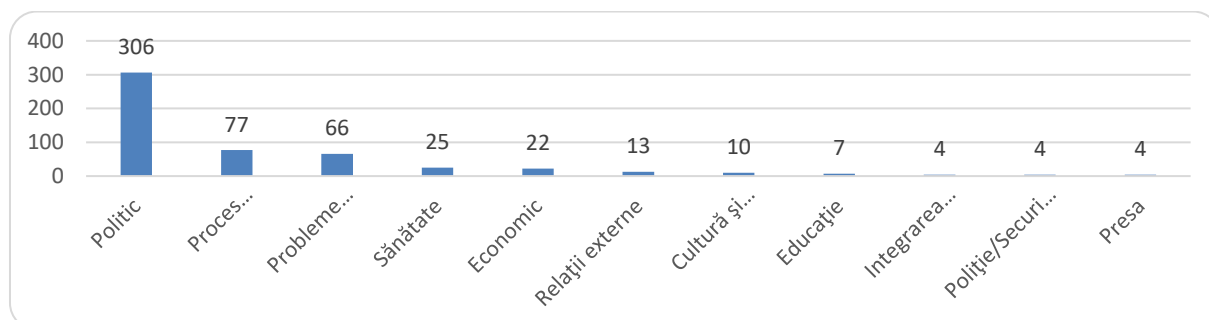


PUBLIKA TV

Frecvența și durata materialelor cu caracter electoral direct sau indirect

| Genul materialului | Apariții | Durata (sec) |
|--------------------|----------|--------------|
| Stiri | 505 | 61139 |
| Talk-shows | 42 | 82567 |
| Dezbateri | 9 | 20922 |

Frecvența temelor abordate



Frecvența citării surselor sociale în știri

| Surse și protagoniști | Frecvența |
|--|-----------|
| Cetățeni | 585 |
| Comisia Electorală Centrală | 79 |
| Experți (străini și locali) | 70 |
| Business | 66 |
| Mass media | 46 |
| Poliția/armata | 42 |
| Administrația publică locală | 37 |
| Oficiali din guvern | 37 |
| Diplomați, oficiali și observatori străini | 35 |
| Societate civilă – ONG-uri | 20 |
| Judecători, avocați | 16 |

| | |
|-----------------------|----|
| Grupuri de initiativa | 14 |
| Biserica | 2 |

Frecvența și durata apariției în știri a reprezentanților partidelor politice/Circumscripția națională

| Surse și protagoniști | Candidat | Frecvența | Durata apariției, sec. | Durata vorbirii directe, sec. |
|--|----------|-----------|------------------------|-------------------------------|
| Blocul electoral ACUM | Da | 202 | 2973 | 837 |
| Partidul Democrat din Moldova | Da | 199 | 4142 | 3116 |
| Partidul Socialiștilor din Republica Moldova | Da | 74 | 690 | 312 |
| Partidul Liberal | Da | 52 | 763 | 479 |
| Partidul Politic Șor | Da | 42 | 645 | 401 |
| Partidul Comuniștilor din Republica Moldova | Da | 34 | 377 | 143 |
| Partidul Nostru | Da | 19 | 129 | 62 |
| Partidul Regiunilor din Moldova | Da | 18 | 447 | 399 |
| Mișcarea Populară Antimafie | Da | 15 | 145 | 62 |
| Partidul politic Voința Poporului | Da | 14 | 64 | 0 |
| Partidul Național Liberal | Da | 12 | 134 | 28 |
| Partidul „Democrația Acasă” | Da | 10 | 61 | 18 |
| Mișcarea profesioniștilor „Speranța - Надежда” | Da | 10 | 88 | 0 |
| Partidul Verde Ecologist | Da | 7 | 79 | 54 |
| Partidul Politic „Patria” | Da | 5 | 25 | 0 |

Frecvența și durata apariției în emisiuni și dezbateri a reprezentanților partidelor/Circumscripția națională

| Surse și protagoniști | Candidat | Frecvența | Durata apariției, sec. | Durata vorbirii directe, sec. |
|--|----------|-----------|------------------------|-------------------------------|
| Partidul Democrat din Moldova | Da | 45 | 6617 | 6393 |
| Blocul electoral ACUM | Da | 41 | 399 | 49 |
| Partidul Socialiștilor din Republica Moldova | Da | 15 | 842 | 790 |
| Partidul Politic Șor | Da | 11 | 607 | 560 |
| Partidul Liberal | Da | 9 | 42 | 0 |
| Partidul Comuniștilor din Republica Moldova | Da | 8 | 67 | 0 |
| Partidul Nostru | Da | 7 | 35 | 0 |
| Partidul „Democrația Acasă” | Da | 6 | 2218 | 2208 |
| Partidul politic Voința Poporului | Da | 6 | 2586 | 2576 |
| Partidul Liberal Democrat din Moldova | Nu | 5 | 20 | 0 |
| Mișcarea profesioniștilor „Speranța - Надежда” | Da | 4 | 555 | 540 |
| Mișcarea Populară Antimafie | Da | 3 | 12 | 0 |
| Partidul Verde Ecologist | Da | 2 | 545 | 540 |
| Partidul Național Liberal | Da | 2 | 545 | 540 |

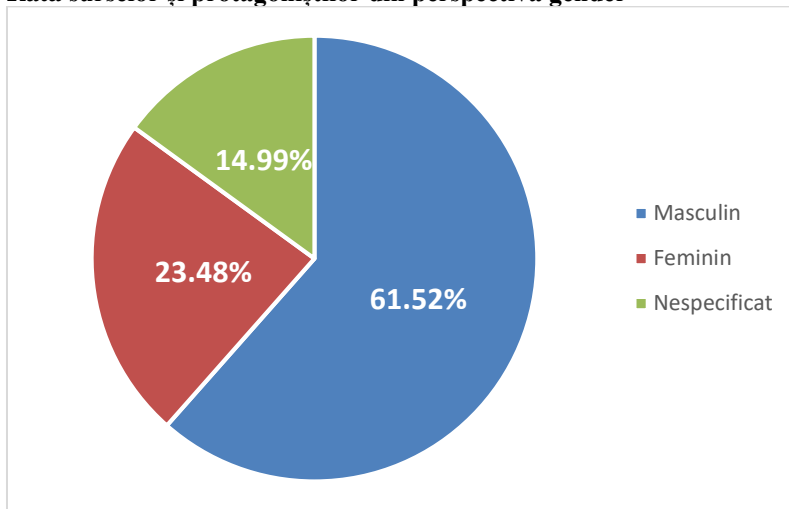
Frecvența și durata apariției în știri și emisiuni a concurenților electorali în circumscripții uninominale/3 apariții minim

| Surse și protagoniști | Afilierie politică | Frecvența | Durata apariției, sec. | Durata vorbirii directe, sec. |
|-----------------------|--|-----------|------------------------|-------------------------------|
| Năstase Andrei | Blocul electoral ACUM | 24 | 459 | 193 |
| Plahotniuc Vladimir | Partidul Democrat din Moldova | 23 | 1257 | 821 |
| Sandu Maia | Blocul electoral ACUM | 19 | 312 | 86 |
| Greceanii Zinaida | Partidul Socialiștilor din Republica Moldova | 7 | 129 | 0 |
| Țuțu Constantin | Partidul Democrat din Moldova | 7 | 113 | 103 |
| Babuc Monica | Partidul Democrat din Moldova | 7 | 159 | 128 |
| Stratulat Mihail | Partidul Democrat din Moldova | 6 | 120 | 110 |
| Șor Ilan | Partidul Politic Șor | 6 | 94 | 40 |
| Munteanu Valeriu | Blocul electoral ACUM | 6 | 124 | 38 |
| Sula Ion | Partidul Democrat din Moldova | 5 | 109 | 94 |
| Costin Vasile | Partidul Democrat din Moldova | 5 | 37 | 22 |
| Filip Pavel | Partidul Democrat din Moldova | 5 | 197 | 111 |
| Țicu Octavian | Blocul electoral ACUM | 5 | 57 | 42 |
| Croitor Artur | Independent | 4 | 160 | 160 |
| Nichiforciuc Eugeniu | Partidul Democrat din Moldova | 4 | 94 | 74 |
| Slusari Alexandru | Blocul electoral ACUM | 4 | 41 | 36 |
| Graur Eleonora | Partidul Democrat din Moldova | 3 | 54 | 54 |
| Jizdan Alexandru | Partidul Democrat din Moldova | 3 | 63 | 58 |
| Vieru Călin | Independent | 3 | 156 | 156 |
| Iordan Serghei | Partidul Democrat din Moldova | 3 | 61 | 36 |
| Catraniuc Mihail | Partidul Socialiștilor din Republica Moldova | 3 | 15 | 0 |
| Manole Domnica | Blocul electoral ACUM | 3 | 45 | 0 |

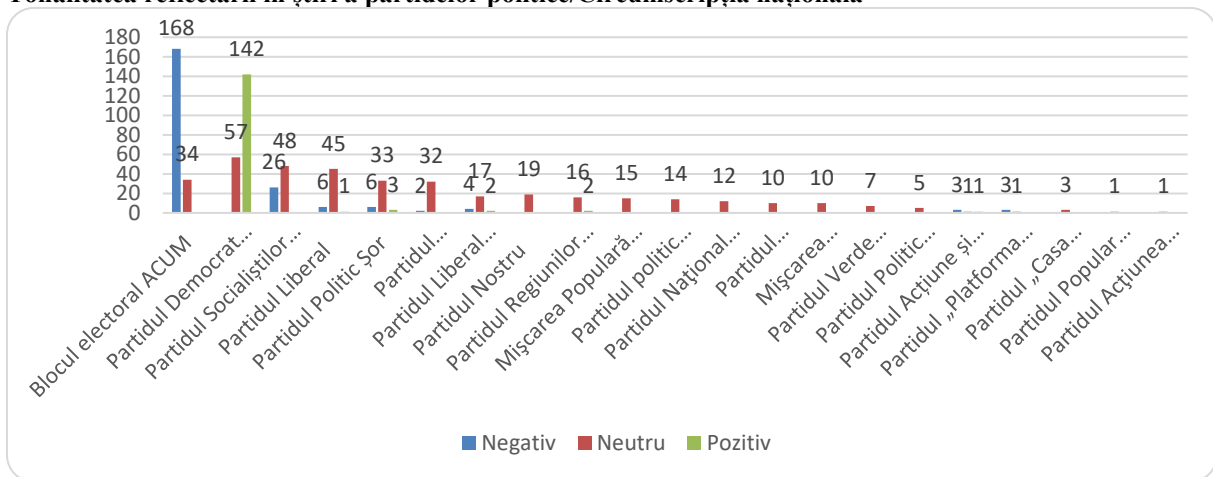
Frecvența și durata apariției în știri și emisiuni a reprezentanților Președinției, Parlamentului și Guvernului

| Surse și protagoniști | Candidat | Frecvența | Durata apariției, sec. | Durata vorbirii directe, sec. |
|---------------------------|----------|-----------|------------------------|-------------------------------|
| Președintele, președinția | Nu | 86 | 878 | 292 |
| Miniștrii | Nu | 173 | 9589 | 7663 |
| Parlament | Nu | 43 | 1649 | 1404 |

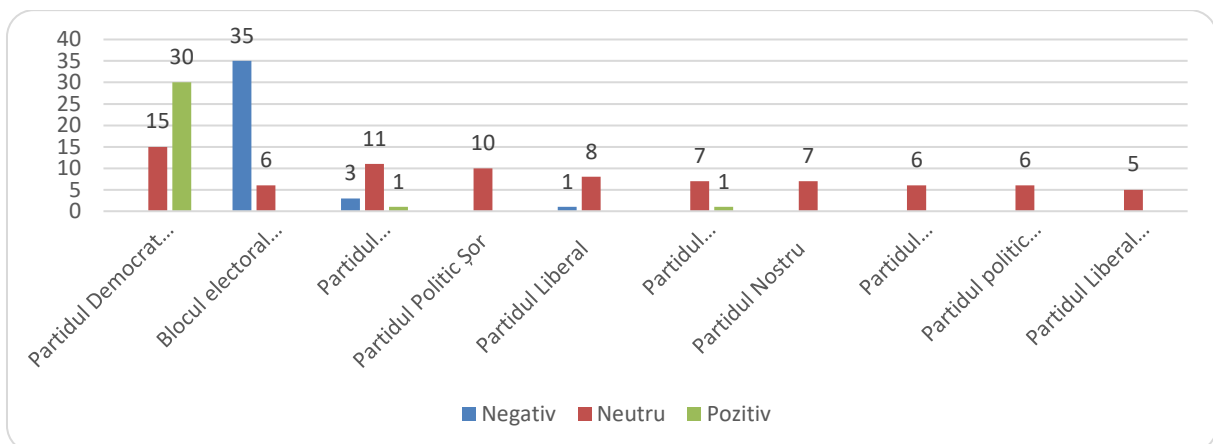
Rata surselor și protagoniștilor din perspectiva gender



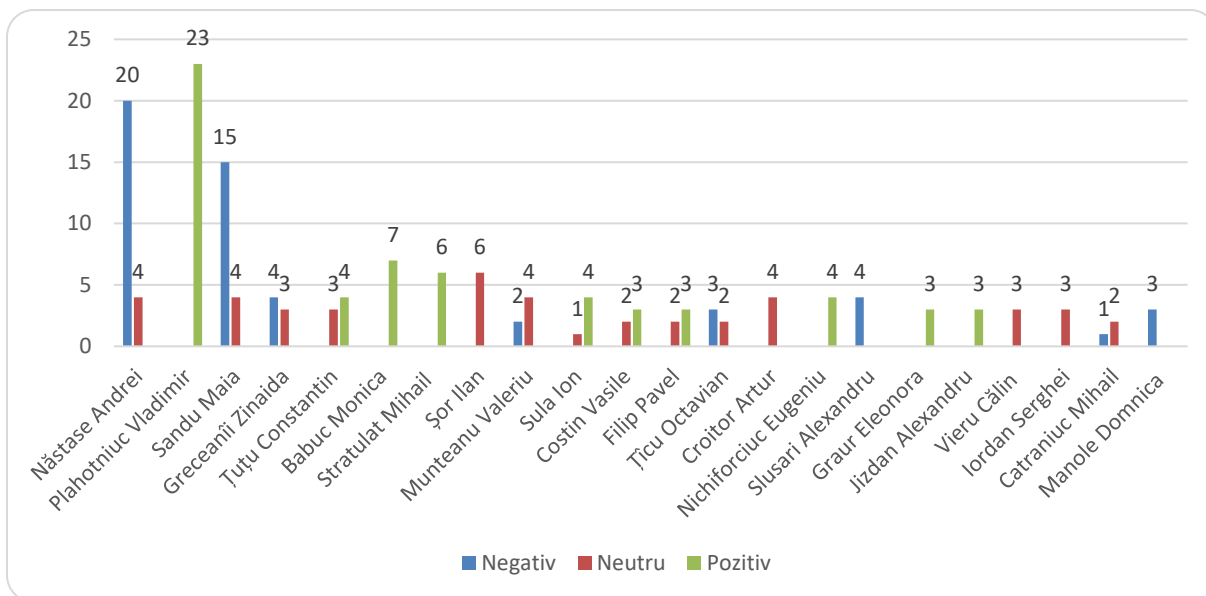
Tonalitatea reflectării în știri a partidelor politice/Circumscripția națională



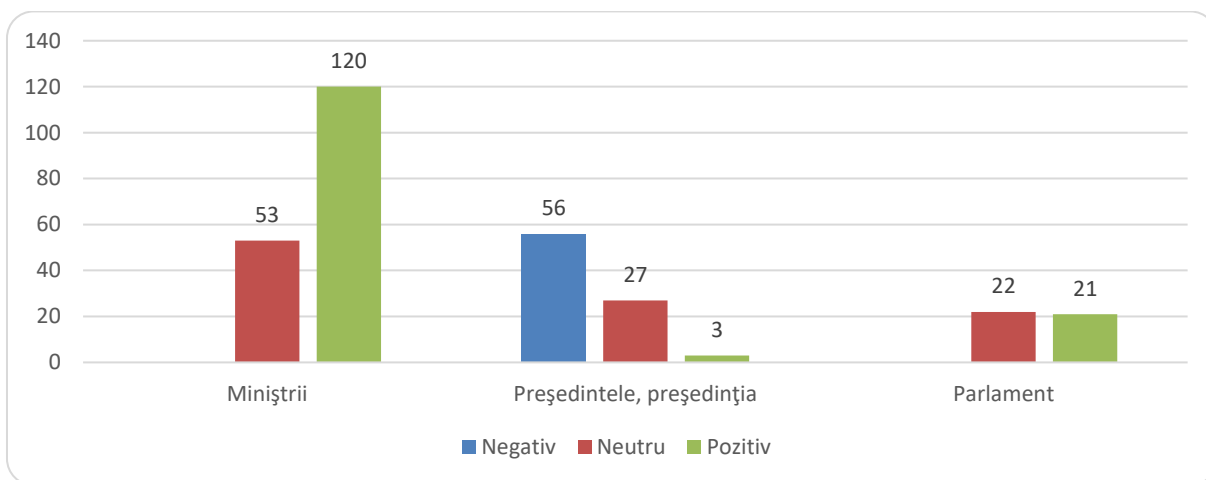
Tonalitatea reflectării în emisiuni și dezbateri a concurenților electorali/Circumscripția națională



Tonalitatea reflectării în știri și emisiuni a concurenților electorali/Circumscripții uninominale



Tonalitatea reflectării în știri și emisiuni a reprezentanților Președinției, Parlamentului și Guvernului

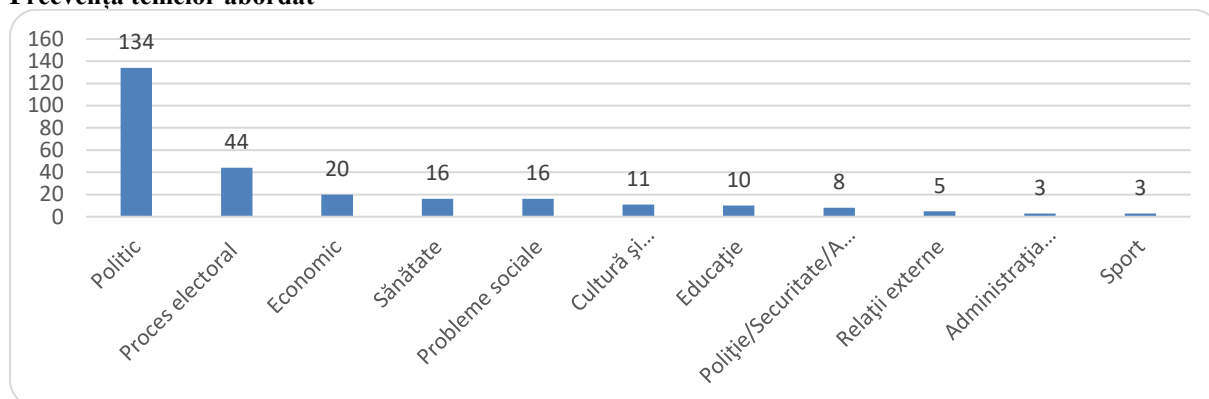


CANAL 2

Frecvența și durata materialelor cu caracter electoral direct sau indirect

| Genul materialului | Apariții | Durata (sec) |
|--------------------|----------|--------------|
| Stiri | 261 | 30314 |
| Talk_shows | 18 | 29774 |
| Dezbateri | 4 | 8499 |

Frecvența temelor abordat



Frecvența citării surselor sociale în știri

| Surse și protagoniști | Frecvența |
|--|-----------|
| Cetățeni | 323 |
| Experți (străini și locali) | 34 |
| Comisia Electorală Centrală | 28 |
| Administrația publică locală | 25 |
| Poliția/armata | 22 |
| Business | 20 |
| Oficiali din guvern | 19 |
| Diplomați, oficiali și observatori străini | 16 |
| Societate civilă – ONG-uri | 10 |
| Mass media | 6 |
| Grupuri de inițiativa | 5 |
| Judecători, avocați | 3 |
| Biserica | 2 |
| Sindicate | 1 |

Frecvența și durata apariției în știri a reprezentanților partidelor politice/Circumscripția națională

| Surse și protagoniști | Candidat | Frecvența | Durata apariției, sec. | Durata vorbirii directe, sec. |
|--|----------|-----------|------------------------|-------------------------------|
| Partidul Democrat din Moldova | Da | 84 | 1472 | 1089 |
| Blocul electoral ACUM | Da | 82 | 993 | 270 |
| Partidul Socialiștilor din Republica Moldova | Da | 40 | 534 | 214 |
| Partidul Liberal | Da | 31 | 455 | 292 |
| Partidul Politic Șor | Da | 24 | 249 | 145 |

| | | | | |
|--|----|----|-----|-----|
| Partidul Comuniștilor din Republica Moldova | Da | 20 | 235 | 133 |
| Partidul „Democrația Acasă” | Da | 7 | 60 | 41 |
| Partidul Regiunilor din Moldova | Da | 6 | 75 | 62 |
| Partidul Nostru | Da | 6 | 39 | 16 |
| Mișcarea Populară Antimafie | Da | 6 | 75 | 35 |
| Partidul politic Voința Poporului | Da | 4 | 27 | 18 |
| Partidul Național Liberal | Da | 4 | 14 | 0 |
| Mișcarea profesioniștilor „Speranța - Надежда” | Da | 3 | 32 | 15 |
| Partidul Verde Ecologist | Da | 2 | 6 | 0 |
| Partidul Politic „Patria” | Da | 1 | 3 | 0 |

Frecvența și durata apariției în emisiuni și dezbateri a reprezentanților partidelor politice, concurenți în circumscripția națională

| Surse și protagoniști | Candidat | Frecvența | Durata apariției, sec. | Durata vorbirii directe, sec. |
|--|----------|-----------|------------------------|-------------------------------|
| Partidul Democrat din Moldova | Da | 14 | 4759 | 4739 |
| Partidul Socialiștilor din Republica Moldova | Da | 5 | 114 | 99 |
| Blocul electoral ACUM | Da | 3 | 15 | 0 |
| Mișcarea profesioniștilor „Speranța - Надежда” | Da | 2 | 908 | 908 |
| Partidul „Democrația Acasă” | Da | 2 | 828 | 828 |
| Partidul politic Voința Poporului PVP | Da | 1 | 703 | 709 |
| Partidul Nostru | Da | 1 | 5 | 0 |

Frecvența și durata apariției în știri și emisiuni a concurenților electorali în circumscripții uninominale/minimum 2 apariții

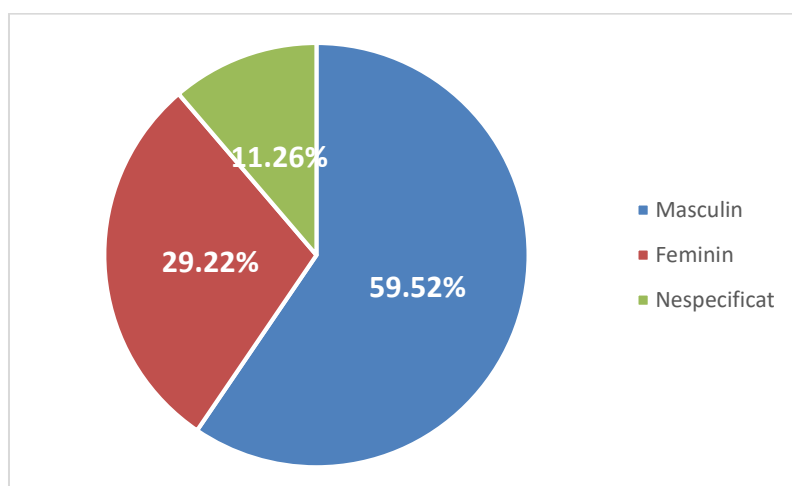
| Surse și protagoniști | Afilieră politică | Frecvența | Durata apariției, sec. | Durata vorbirii directe, sec. |
|-----------------------|-------------------------------|-----------|------------------------|-------------------------------|
| Plahotniuc Vladimir | Partidul Democrat din Moldova | 21 | 1218 | 810 |
| Năstase Andrei | Blocul electoral ACUM | 9 | 185 | 94 |
| Sandu Maia | Blocul electoral ACUM | 7 | 152 | 41 |
| Șor Ilan | Partidul Politic Șor | 5 | 128 | 95 |
| Vieru Călin | independent | 4 | 140 | 108 |
| Babuc Monica | Partidul Democrat din Moldova | 3 | 109 | 83 |
| Bilețchi Vlad | Partidul Liberal | 3 | 51 | 48 |
| Jizdan Alexandru | Partidul Democrat din Moldova | 3 | 58 | 53 |
| Burlac Veaceslav | Partidul Democrat din Moldova | 3 | 39 | 91 |
| Țuțu Constantin | Partidul Democrat din Moldova | 3 | 26 | 16 |

| | | | | |
|---------------------|--|---|----|----|
| Munteanu Valeriu | Blocul electoral ACUM | 3 | 69 | 20 |
| Croitor Artur | independent | 2 | 60 | 48 |
| Sula Ion | Partidul Democrat din Moldova | 2 | 53 | 41 |
| Nastas Andrei | independent | 2 | 10 | 0 |
| Roșca Vladimir | Partidul Socialiștilor din Republica Moldova | 2 | 10 | 0 |
| Stratulat Mihail | Partidul Democrat din Moldova | 2 | 29 | 29 |
| Popșoi Mihail | Blocul electoral ACUM | 2 | 21 | 12 |
| Costin Vasile | Partidul Democrat din Moldova | 2 | 16 | 0 |
| Volosații Boris | independent | 2 | 17 | 12 |
| Brașovschi Gheorghe | Partidul Democrat din Moldova | 2 | 38 | 32 |

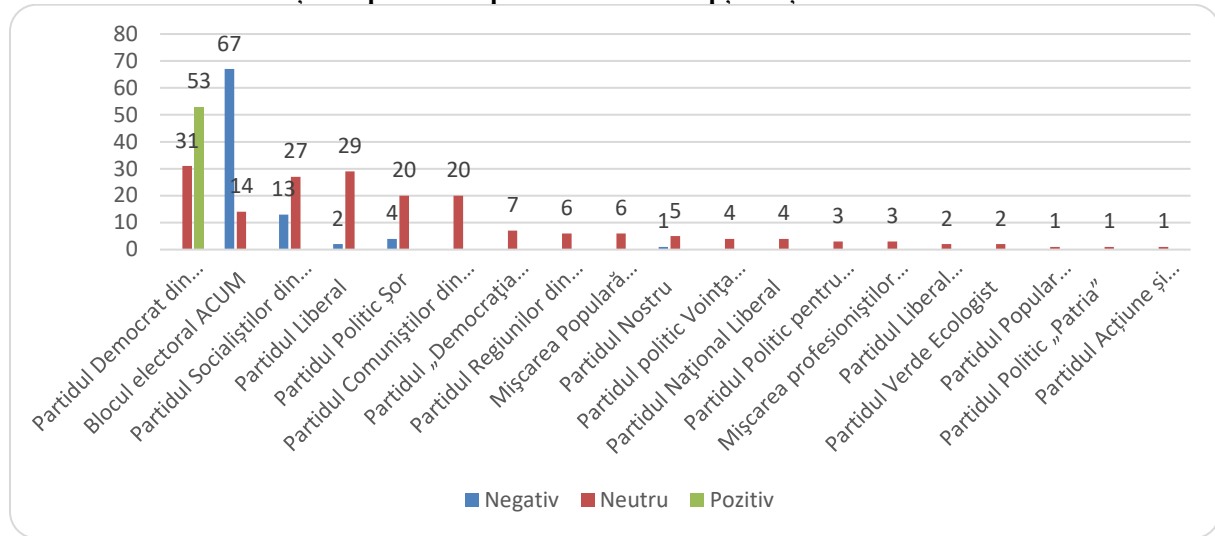
Frecvența și durata apariției în știri și emisiuni a reprezentanților Președinției, Parlamentului și Guvernului

| Surse și protagoniști | Candidat | Frecvența | Durata apariției, sec. | Durata vorbirii directe, sec. |
|---------------------------|----------|-----------|------------------------|-------------------------------|
| Miniștrii | Nu | 65 | 5015 | 4661 |
| Președintele, președinția | Nu | 36 | 350 | 94 |
| Parlament | Nu | 7 | 102 | 85 |

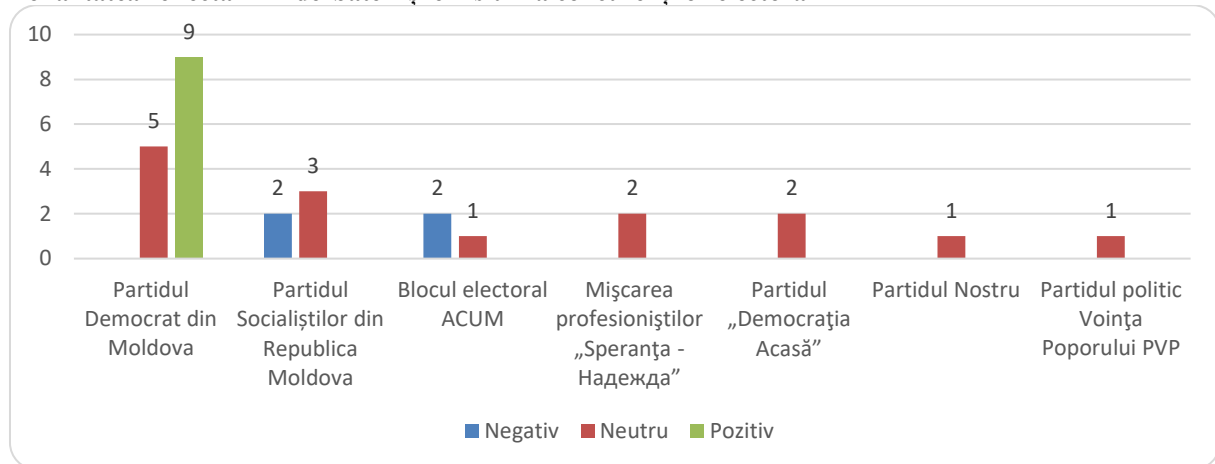
Rata surselor și protagoniștilor din perspectiva gender



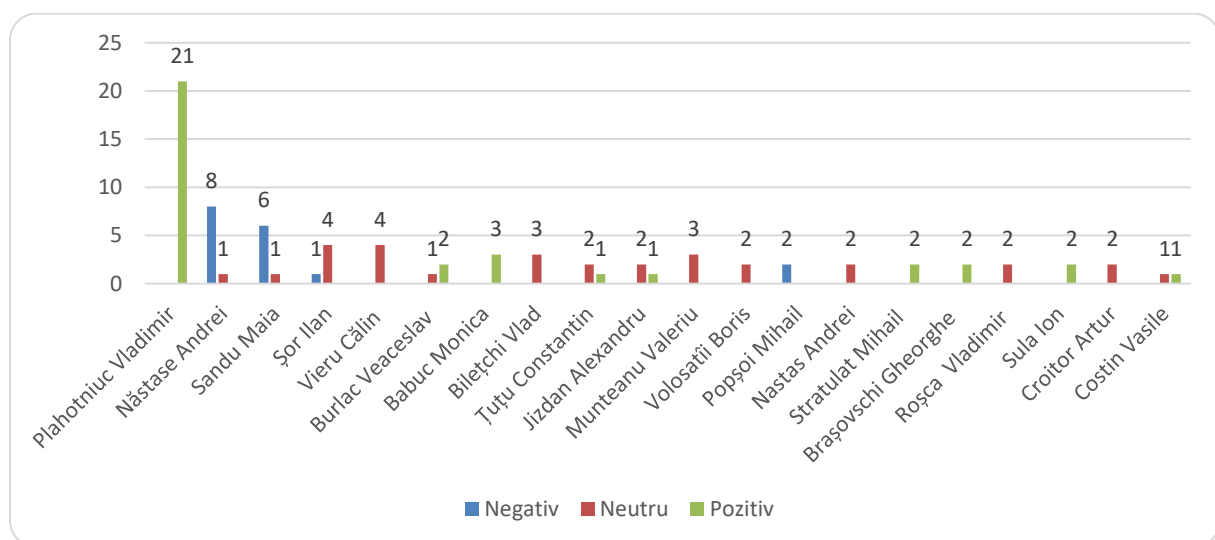
Tonalitatea reflectării în știri a partidelor politice/Circumscripția națională



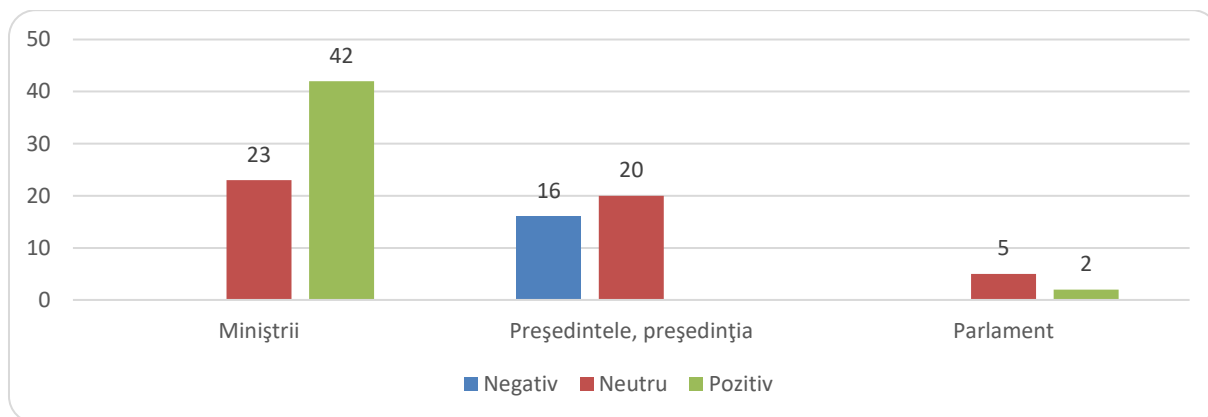
Tonalitatea reflectării în dezbateri și emisiuni a concurenților electorali



Tonalitatea reflectării în știri și emisiuni a concurenților electorali/Circumscripții uninominale



Tonalitatea reflectării în știri și emisiuni a reprezentanților Președinției, Parlamentului și Guvernului

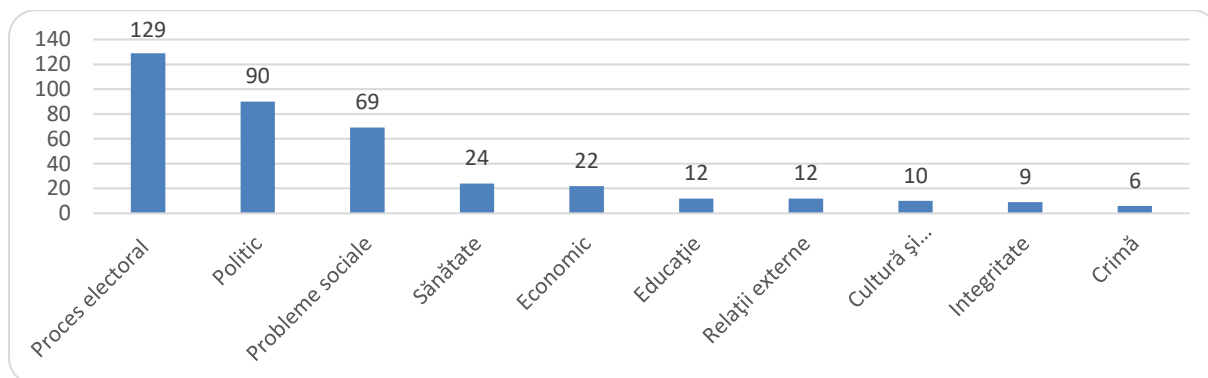


CANAL 3

Frecvența și durata materialelor cu caracter electoral direct sau indirect

| Genul materialului | Apariții | Durata (sec) |
|--------------------|----------|--------------|
| Stiri | 399 | 45993 |
| Dezbateri | 3 | 8854 |
| Talk_shows | 1 | 3683 |

Frecvența temelor abordate



Frecvența citării surselor sociale în știri

| Surse și protagoniști | Frecvența |
|--|-----------|
| Cetățeni | 482 |
| Poliția/armata | 38 |
| Comisia Electorală Centrală | 37 |
| Administrația publică locală | 36 |
| Oficiali din guvern | 29 |
| Business | 23 |
| Grupuri de inițiativa | 18 |
| Experți (străini și locali) | 18 |
| Diplomați, oficiali și observatori străini | 14 |

| | |
|----------------------------|----|
| Societate civilă – ONG-uri | 13 |
| Judecători, avocați | 4 |
| Biserica | 1 |
| Sindicate | 1 |

Frecvența și durata apariției în știri a reprezentanților partidelor politice/Circumscripția națională

| Surse și protagoniști | Candidat | Frecvența | Durata apariției, sec. | Durata vorbirii directe, sec. |
|--|----------|-----------|------------------------|-------------------------------|
| Partidul Democrat din Moldova | Da | 151 | 3997 | 2599 |
| Blocul electoral ACUM | Da | 102 | 1727 | 287 |
| Partidul Socialiștilor din Republica Moldova | Da | 94 | 1627 | 511 |
| Partidul Politic Șor | Da | 43 | 628 | 267 |
| Partidul Liberal | Da | 42 | 387 | 225 |
| Partidul Comuniștilor din Republica Moldova | Da | 23 | 217 | 67 |
| Mișcarea Populară Antimafie | Da | 9 | 88 | 43 |
| Partidul Național Liberal | Da | 9 | 93 | 35 |
| Partidul „Democrația Acasă” | Da | 8 | 50 | 21 |
| Partidul Regiunilor din Moldova | Da | 7 | 115 | 129 |
| Partidul Nostru | Da | 6 | 29 | 0 |
| Partidul politic Voința Poporului PVP | Da | 4 | 12 | 0 |
| Mișcarea profesioniștilor „Speranța - Надежда” | Da | 3 | 24 | 22 |
| Partidul Verde Ecologist | Da | 2 | 6 | 0 |

Frecvența și durata apariției în dezbateri a reprezentanților partidelor politice

| Subiecți | Candidat | Frecvența | Durata apariției | Durata vorbirii directe |
|--|----------|-----------|------------------|-------------------------|
| Partidul Democrat din Moldova | Da | 3 | 1629 | 1685 |
| Partidul politic Voința Poporului PVP | Da | 3 | 1920 | 1953 |
| Partidul „Democrația Acasă” | Da | 3 | 1530 | 1571 |
| Mișcarea profesioniștilor „Speranța - Надежда” | Da | 1 | 463 | 466 |

Frecvența și durata apariției în știri a concurenților electorali în circumscripții uninominale/3 apariții minim

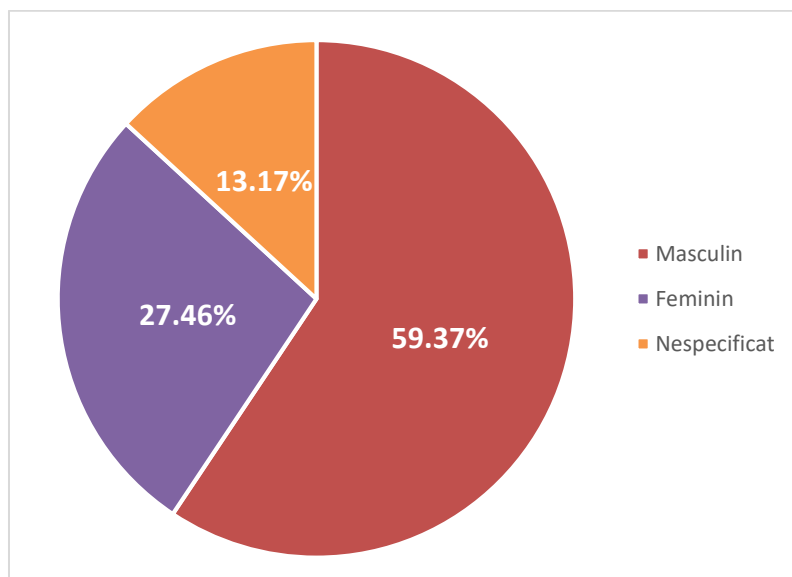
| Surse și protagoniști | Afilieră politică | Frecvența | Durata apariției | Durata vorbirii directe |
|-----------------------|-------------------------------|-----------|------------------|-------------------------|
| Plahotniuc Vladimir | Partidul Democrat din Moldova | 19 | 1076 | 585 |
| Năstase Andrei | Blocul electoral ACUM | 13 | 133 | 40 |
| Țuțu Constantin | Partidul Democrat din Moldova | 8 | 143 | 92 |
| Filip Pavel | Partidul Democrat din Moldova | 8 | 136 | 85 |

| | | | | |
|----------------------|--|---|-----|-----|
| Stratulat Mihail | Partidul Democrat din Moldova | 7 | 131 | 82 |
| Sandu Maia | Blocul electoral ACUM | 6 | 68 | 28 |
| Vieru Călin | independent | 6 | 308 | 293 |
| Nastas Andrei | independent | 4 | 12 | 0 |
| Volosatfi Boris | independent | 4 | 27 | 12 |
| Babuc Monica | Partidul Democrat din Moldova | 3 | 31 | 40 |
| Său Victor | Partidul Democrat din Moldova | 3 | 25 | 20 |
| Nichiforciuc Eugeniu | Partidul Democrat din Moldova | 3 | 98 | 78 |
| Ciubuc Nicolae | Partidul Democrat din Moldova | 3 | 79 | 63 |
| Burlac Veaceslav | Partidul Democrat din Moldova | 3 | 27 | 12 |
| Roșca Vladimir | Partidul Socialiștilor din Republica Moldova | 3 | 9 | 0 |

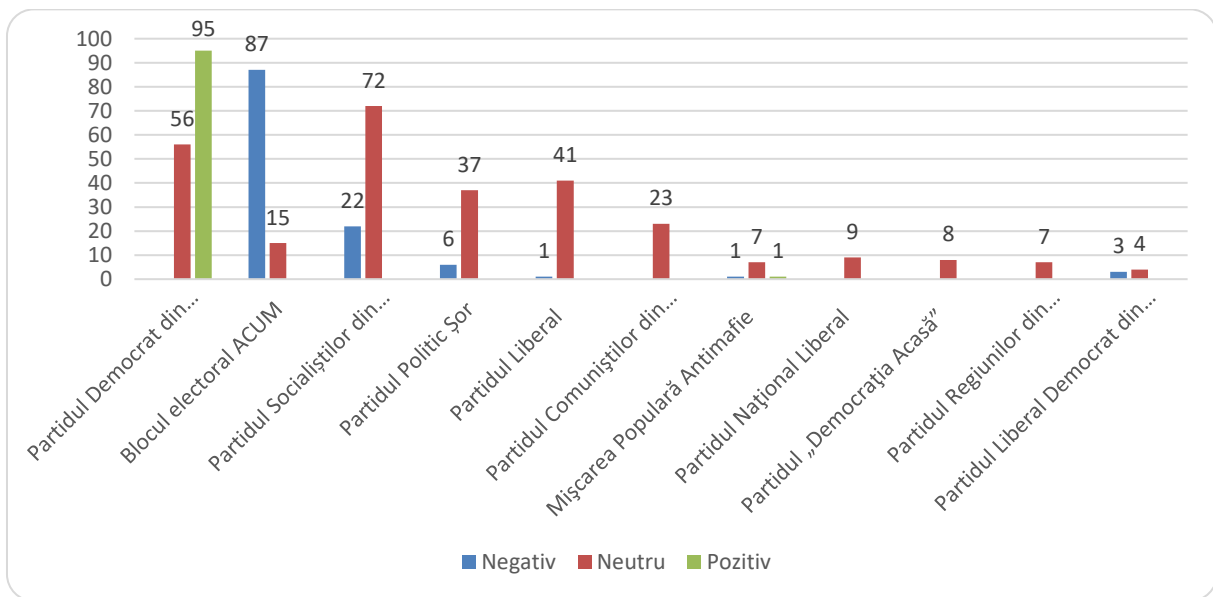
Frecvența și durata apariției în știri și emisiuni a reprezentanților Președinției, Parlamentului și Guvernului

| Surse și protagoniști | Candidat | Frecvența | Durata apariției, sec. | Durata vorbirii directe, sec. |
|---------------------------|----------|-----------|------------------------|-------------------------------|
| Miniștrii | Nu | 147 | 2852 | 2564 |
| Președintele, președinția | Nu | 37 | 561 | 75 |
| Parlament | Nu | 23 | 386 | 267 |

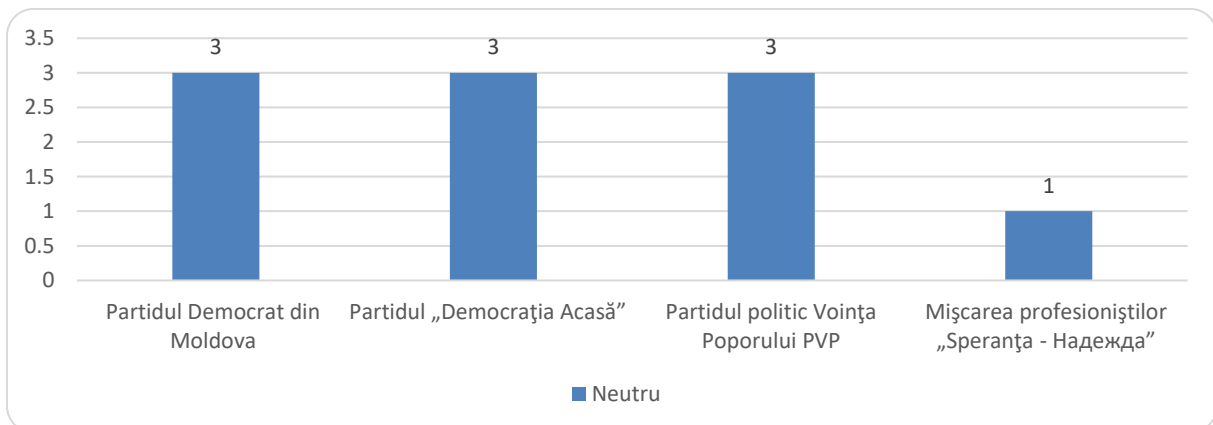
Rata surselor și protagoniștilor din perspectiva gender



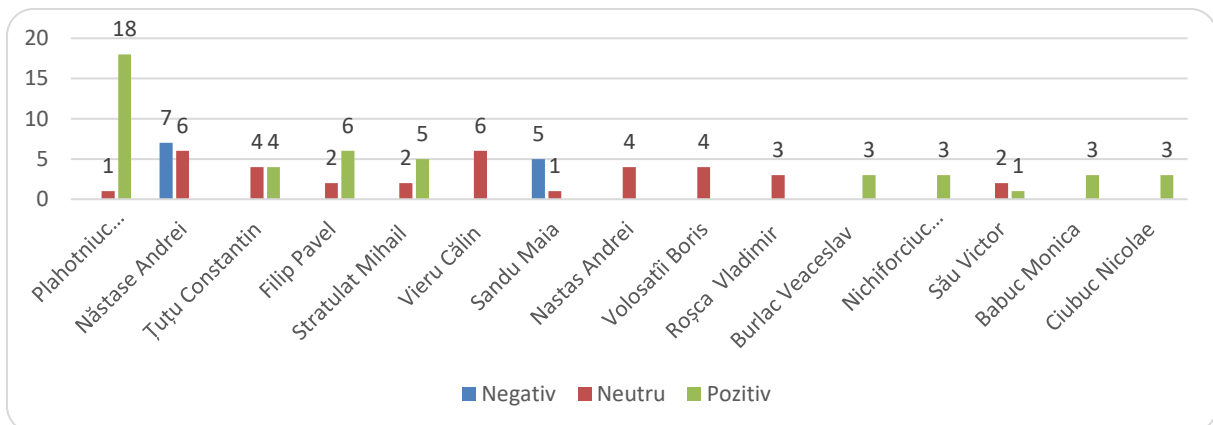
Tonalitatea reflectării în știri a partidelor politice/Circumscripția națională



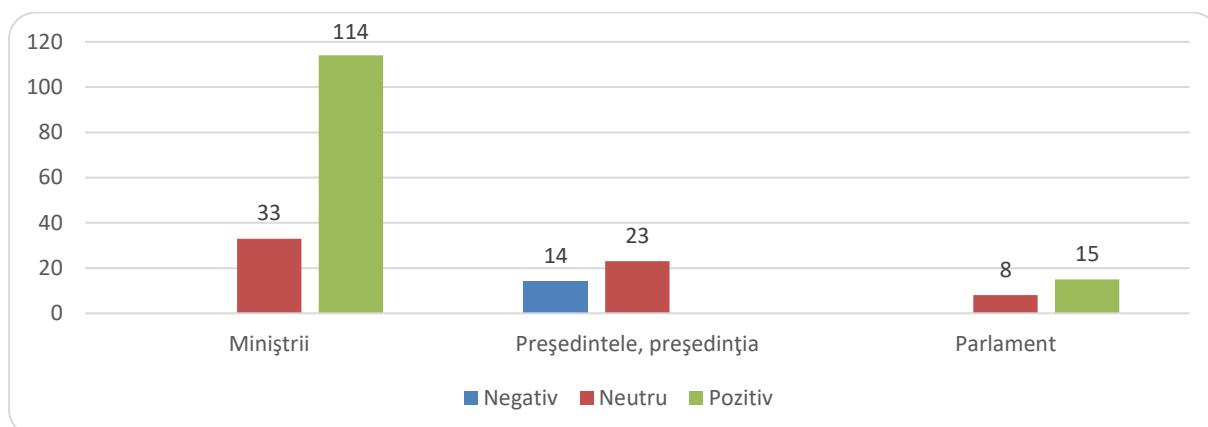
Tonalitatea reflectării în dezbateri a partidelor politice



Tonalitatea reflectării în știri a concurenților electorali/Circumscripții uninominale



Tonalitatea reflectării în știri și emisiuni a reprezentanților Președinției, Parlamentului și Guvernului

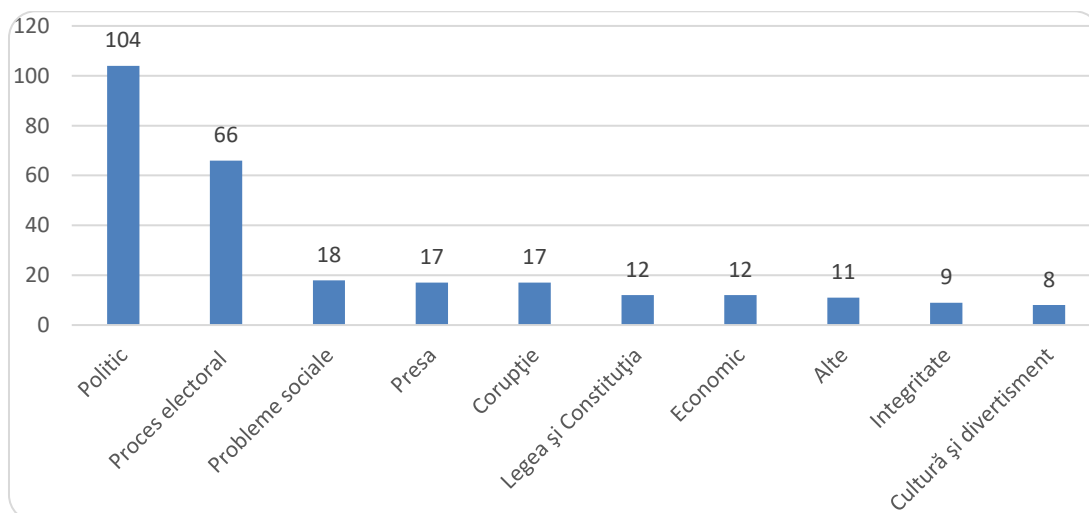


JURNAL TV

Frecvența și durata materialelor cu caracter electoral direct sau indirect

| Genul materialului | Apariții | Durata (sec) |
|--------------------|----------|--------------|
| Stiri | 256 | 60561 |
| Talk_shows | 37 | 120283 |
| Dezbateri | 1 | 5400 |

Frecvența temelor abordate



Frecvența citării surselor sociale în știri

| Subiecți | Frecvența |
|-----------------------------|-----------|
| Cetățeni | 537 |
| Experți (străini și locali) | 71 |
| Societate civilă – ONG-uri | 58 |
| Comisia Electorală Centrală | 43 |

| | |
|--|----|
| Judecători, avocați | 32 |
| Administrația publică locală | 31 |
| Diplomați, oficiali și observatori străini | 27 |
| Mass media | 17 |
| Poliția/armata | 16 |
| Business | 14 |
| Grupuri de inițiativa | 10 |
| Oficiali din guvern | 6 |
| Biserica | 2 |

Frecvența și durata apariției în știri a reprezentanților partidelor politice, concurenți în circumscripția națională

| Surse și protagoniști | Candidat | Frecvența | Durata apariției, sec. | Durata vorbirii directe, sec. |
|--|----------|-----------|------------------------|-------------------------------|
| Partidul Democrat din Moldova | Da | 143 | 2498 | 1356 |
| Blocul electoral ACUM | Da | 124 | 6119 | 5472 |
| Partidul Politic Șor | Da | 52 | 763 | 390 |
| Partidul Socialiștilor din Republica Moldova | Da | 45 | 956 | 755 |
| Partidul Liberal | Da | 9 | 260 | 221 |
| Partidul Nostru | Da | 5 | 294 | 267 |
| Mișcarea Populară Antimafie | Da | 5 | 111 | 104 |
| Partidul Comuniștilor din Republica Moldova | Da | 4 | 478 | 469 |
| Partidul Regiunilor din Moldova | Da | 3 | 115 | 105 |
| Partidul „Democrația Acasă” | Da | 3 | 70 | 70 |
| Partidul Liberal Democrat din Moldova | Nu | 2 | 70 | 70 |
| Partidul Verde Ecologist | Da | 2 | 12 | 10 |

Frecvența și durata apariției în emisiuni și dezbateri a reprezentanților partidelor politice, concurenți în circumscripția națională

| Surse și protagoniști | Candidat | Frecvența | Durata apariției, sec. | Durata vorbirii directe, sec. |
|--|----------|-----------|------------------------|-------------------------------|
| Partidul Democrat din Moldova | Da | 43 | 521 | 276 |
| Blocul electoral ACUM | Da | 24 | 16449 | 15647 |
| Partidul Politic Șor | Da | 22 | 255 | 74 |
| Partidul Socialiștilor din Republica Moldova | Da | 10 | 392 | 360 |
| Partidul Nostru | Da | 3 | 3275 | 3275 |
| Partidul Național Liberal | Da | 1 | 360 | 360 |
| Mișcarea profesioniștilor „Speranța - Надежда” | Da | 1 | 360 | 360 |
| Mișcarea Populară Antimafie | Da | 1 | 360 | 360 |

| | | | | |
|---|----|---|-----|-----|
| Partidul Comuniștilor din Republica Moldova | Da | 1 | 5 | 0 |
| Partidul „Democrația Acasă” | Da | 1 | 360 | 360 |
| Partidul Liberal | Da | 1 | 25 | 25 |
| Partidul politic Voința Poporului PVP | Da | 1 | 360 | 360 |
| Partidul Verde Ecologist | Da | 1 | 360 | 360 |
| Partidul Regiunilor din Moldova | Da | 1 | 360 | 360 |

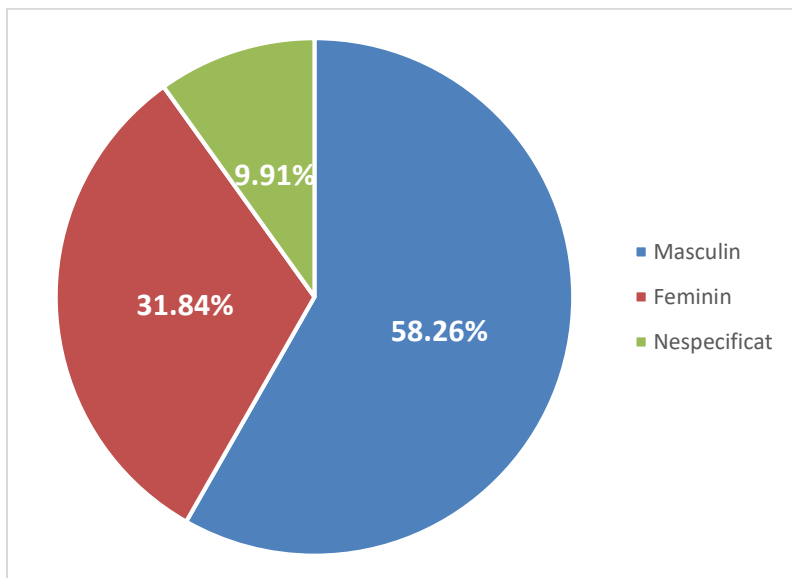
Frecvența și durata apariției în știri și emisiuni a concurenților electorali în circumscripții uninominale

| Surse și protagoniști | Afilieră politică | Frecvența | Durata apariției, sec. | Durata vorbirii directe, sec. |
|-----------------------|-------------------------------|-----------|------------------------|-------------------------------|
| Năstase Andrei | Blocul electoral ACUM | 10 | 401 | 339 |
| Țuțu Constantin | Partidul Democrat din Moldova | 9 | 337 | 110 |
| Babuc Monica | Partidul Democrat din Moldova | 5 | 240 | 210 |
| Nastas Andrei | Independent | 5 | 42 | 0 |
| Plahotniuc Vladimir | Partidul Democrat din Moldova | 3 | 82 | 0 |
| Guznac Valentin | Partidul Democrat din Moldova | 2 | 60 | 60 |
| Mîndru Victor | Partidul Democrat din Moldova | 2 | 10 | 0 |
| Filip Pavel | Partidul Democrat din Moldova | 2 | 10 | 0 |
| Pleşca Nae-Simion | Partidul Democrat din Moldova | 2 | 10 | 0 |
| Burlac Veaceslav | Partidul Democrat din Moldova | 1 | 3 | 0 |
| Țicu Octavian | Blocul electoral ACUM | 1 | 30 | 0 |

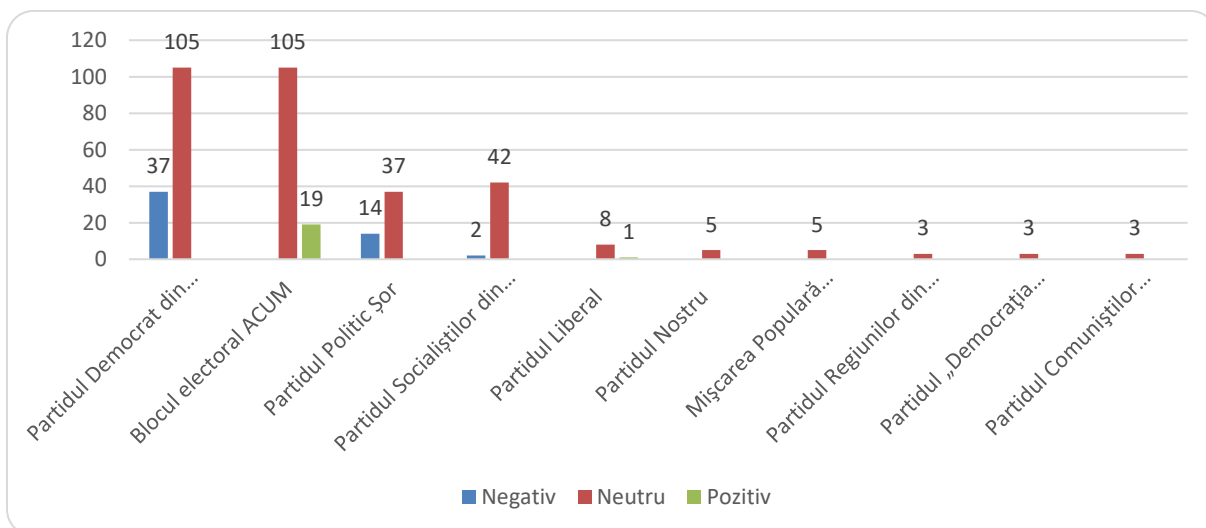
Frecvența și durata apariției în știri și emisiuni a reprezentanților Președinției, Parlamentului și Guvernului

| Surse și protagoniști | Candidat | Frecvența | Durata apariției, sec. | Durata vorbirii directe, sec. |
|---------------------------|----------|-----------|------------------------|-------------------------------|
| Miniștrii | Nu | 45 | 402 | 342 |
| Parlament | Nu | 30 | 579 | 488 |
| Președintele, președinția | Nu | 22 | 217 | 96 |

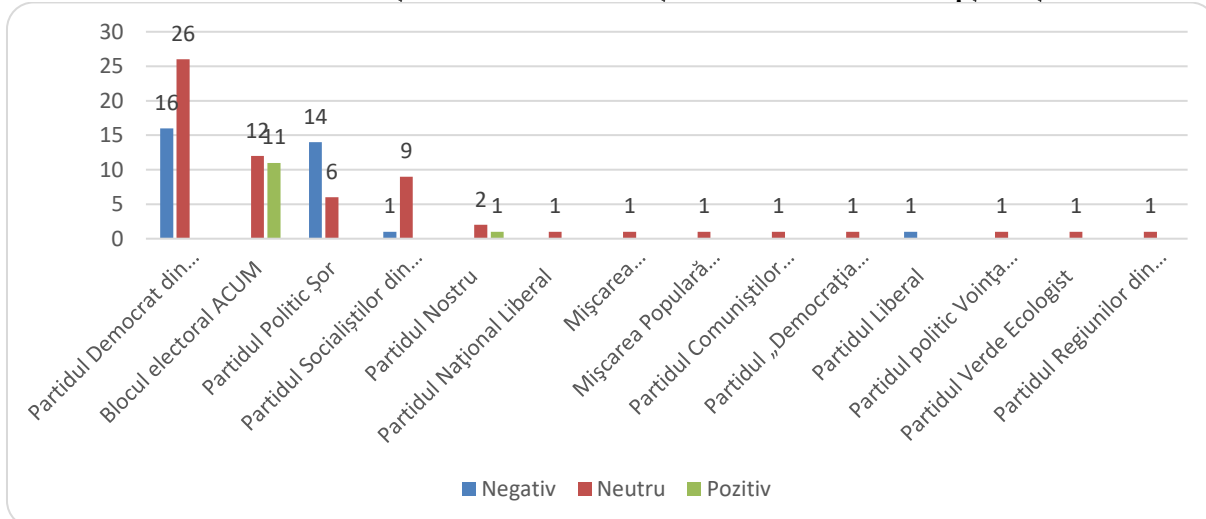
Rata surselor și protagoniștilor din perspectiva gender



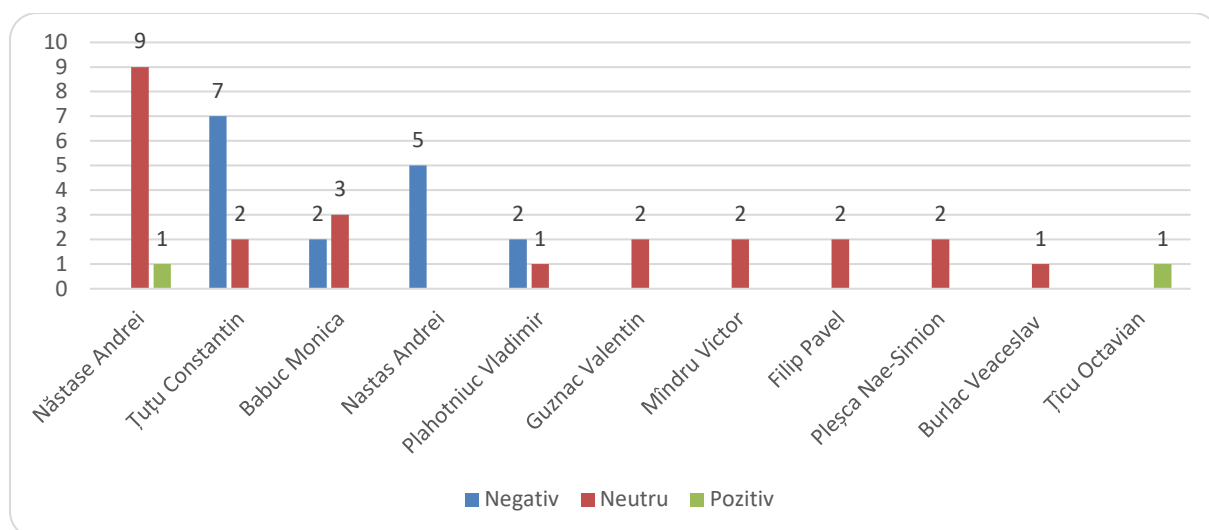
Tonalitatea reflectării în știri a partidelor politice/Circumscripția națională



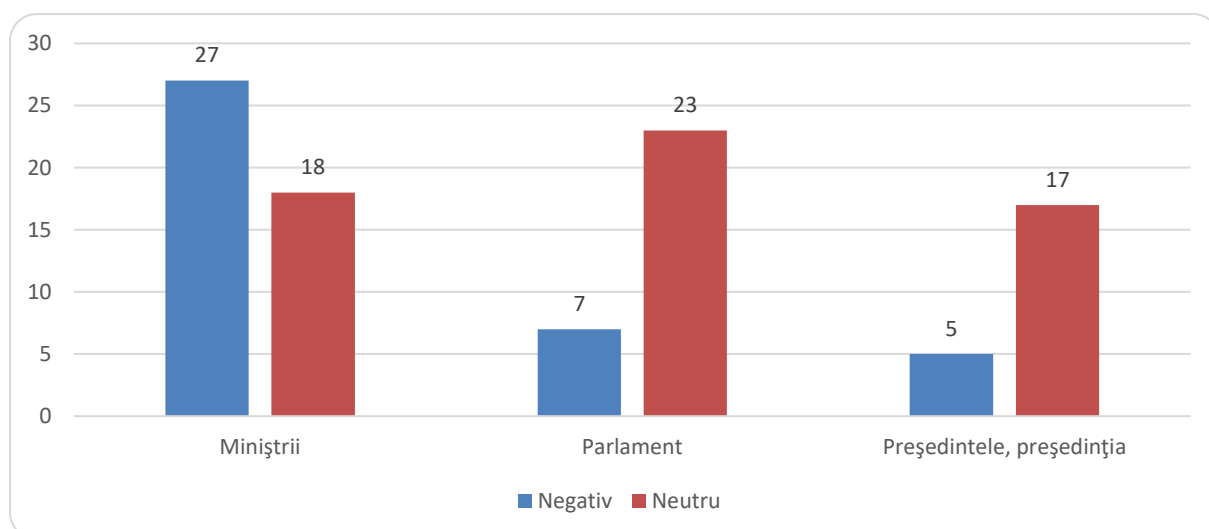
Tonalitatea reflectării în emisiuni și dezbateri a concurenților electorali/Circumscripția națională



Tonalitatea reflectării în știri și emisiuni a concurenților electorali/Circumscripții uninominale



Tonalitatea reflectării în știri și emisiuni a reprezentanților Președinției, Parlamentului și Guvernului

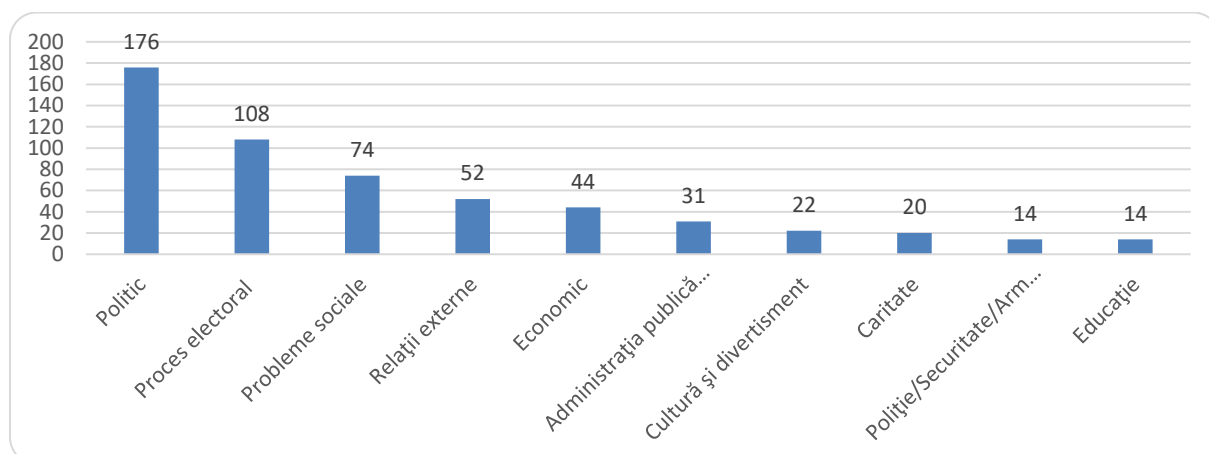


NTV

Frecvența și durata materialelor cu caracter electoral direct sau indirect

| Genul materialului | Apariții | Durata (sec) |
|--------------------|----------|--------------|
| Stiri | 604 | 107863 |
| Talk_shows | 20 | 69287 |

Frecvența temelor abordate



Frecvența citării surselor sociale în știri

| Surse și protagoniști | Frecvența |
|--|-----------|
| Cetățeni | 625 |
| Societate civilă – ONG-uri | 65 |
| Diplomați, oficiali și observatori străini | 61 |
| Administrația publică locală | 60 |
| Comisia Electorală Centrală | 45 |
| Experți (străini și locali) | 24 |
| Business | 13 |
| Oficiali din guvern | 12 |
| Poliția/armata | 12 |
| Mass media | 8 |
| Judecători, avocați | 8 |
| Biserica | 6 |

Frecvența și durata apariției în știri a reprezentanților partidelor politice, concurenți în circumscripția națională

| Surse și protagoniști | Candidat | Frecvența | Durata apariției, sec. | Durata vorbirii directe, sec. |
|--|----------|-----------|------------------------|-------------------------------|
| Partidul Socialiștilor din Republica Moldova | Da | 344 | 16602 | 10067 |
| Partidul Democrat din Moldova | Da | 134 | 1868 | 542 |
| Blocul electoral ACUM | Da | 84 | 1696 | 380 |
| Partidul Politic Șor | Da | 23 | 250 | 40 |
| Partidul Liberal | Da | 13 | 220 | 62 |
| Partidul Comuniștilor din Republica Moldova | Da | 12 | 184 | 60 |
| Mișcarea Populară Antimafie | Da | 10 | 748 | 328 |
| Partidul „Democrația Acasă” | Da | 6 | 308 | 120 |
| Partidul Nostru | Da | 6 | 142 | 52 |

| | | | | |
|--|----|---|-----|----|
| Partidul Regiunilor din Moldova | Da | 6 | 170 | 72 |
| Partidul Verde Ecologist | Da | 6 | 248 | 92 |
| Partidul Național Liberal | Da | 5 | 208 | 72 |
| Partidul politic Voința Poporului PVP | Da | 4 | 224 | 82 |
| Partidul Politic „Patria” | Da | 2 | 10 | 0 |
| Mișcarea profesioniștilor „Speranța - Надежда” | Da | 4 | 198 | 98 |

Frecvența și durata apariției în emisiuni a reprezentanților partidelor politice

| Surse și protagoniști | Candidat | Frecvența | Durata apariției, sec. | Durata vorbirii directe, sec. |
|--|----------|-----------|------------------------|-------------------------------|
| Partidul Democrat din Moldova | Da | 20 | 100 | 0 |
| Partidul Socialiștilor din Republica Moldova | Da | 15 | 11725 | 7651 |
| Blocul electoral ACUM | Da | 12 | 60 | 0 |
| Partidul Politic Șor | Da | 6 | 30 | 0 |
| Partidul Liberal | Da | 4 | 20 | 0 |
| Partidul Comuniștilor din Republica Moldova | Da | 4 | 20 | 0 |
| Partidul Regiunilor din Moldova | Da | 4 | 20 | 0 |

Frecvența și durata apariției în știri și emisiuni a concurenților electorali în circumscripții uninominale/ 5 apariții minim

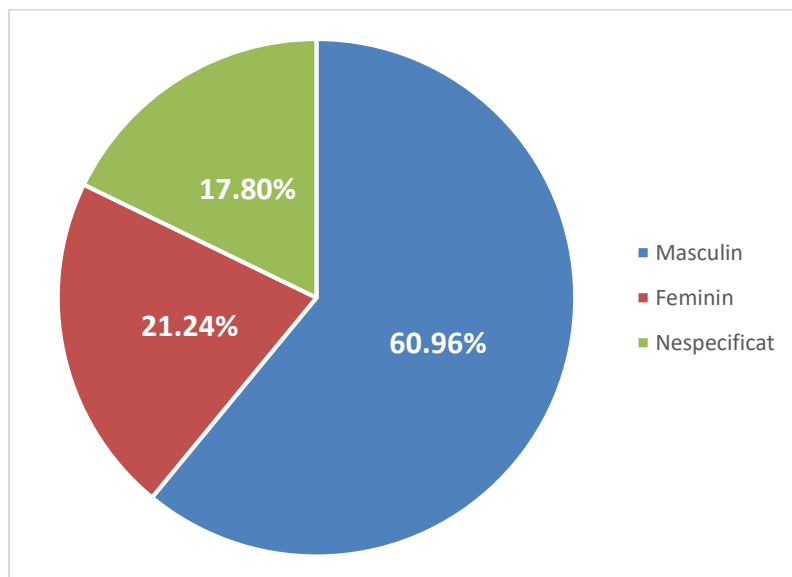
| Subiecți | Partide | Frecvența | Durata apariției | Durata vorbirii directe |
|---------------------|--|-----------|------------------|-------------------------|
| Bătrîncea Vlad | Partidul Socialiștilor din Republica Moldova | 28 | 1961 | 1096 |
| Șor Ilan | Partidul Politic Șor | 14 | 427 | 42 |
| Odiștov Alexandru | Partidul Socialiștilor din Republica Moldova | 12 | 860 | 398 |
| Cojocaru Dinari | Partidul Socialiștilor din Republica Moldova | 12 | 871 | 440 |
| Greceanii Zinaida | Partidul Socialiștilor din Republica Moldova | 12 | 817 | 498 |
| Bolea Vasile | Partidul Socialiștilor din Republica Moldova | 11 | 1037 | 474 |
| Vartanean Gaik | Partidul Socialiștilor din Republica Moldova | 10 | 602 | 344 |
| Năstase Andrei | Blocul electoral ACUM | 10 | 371 | 123 |
| Chirtoacă Dorin | Partidul Liberal | 10 | 338 | 130 |
| Filip Pavel | Partidul Democrat din Moldova | 8 | 35 | 0 |
| Vieru Călin | Independent | 8 | 502 | 208 |
| Gagauz Fiodor | Partidul Socialiștilor din Republica Moldova | 7 | 115 | 56 |
| Suhodolski Alexandr | Partidul Socialiștilor din Republica Moldova | 7 | 133 | 54 |

| | | | | |
|---------------------|--|---|-----|-----|
| Lebedinschi Adrian | Partidul Socialiștilor din Republica Moldova | 7 | 588 | 286 |
| Novac Grigore | Partidul Socialiștilor din Republica Moldova | 6 | 496 | 236 |
| Pascaru Nicolae | Partidul Socialiștilor din Republica Moldova | 5 | 263 | 230 |
| Lipskii Oleg | Partidul Socialiștilor din Republica Moldova | 5 | 277 | 130 |
| Sandu Maia | Blocul electoral ACUM | 5 | 210 | 89 |
| Țuțu Constantin | Partidul Democrat din Moldova | 5 | 25 | 0 |
| Plahotniuc Vladimir | Partidul Democrat din Moldova | 5 | 71 | 0 |

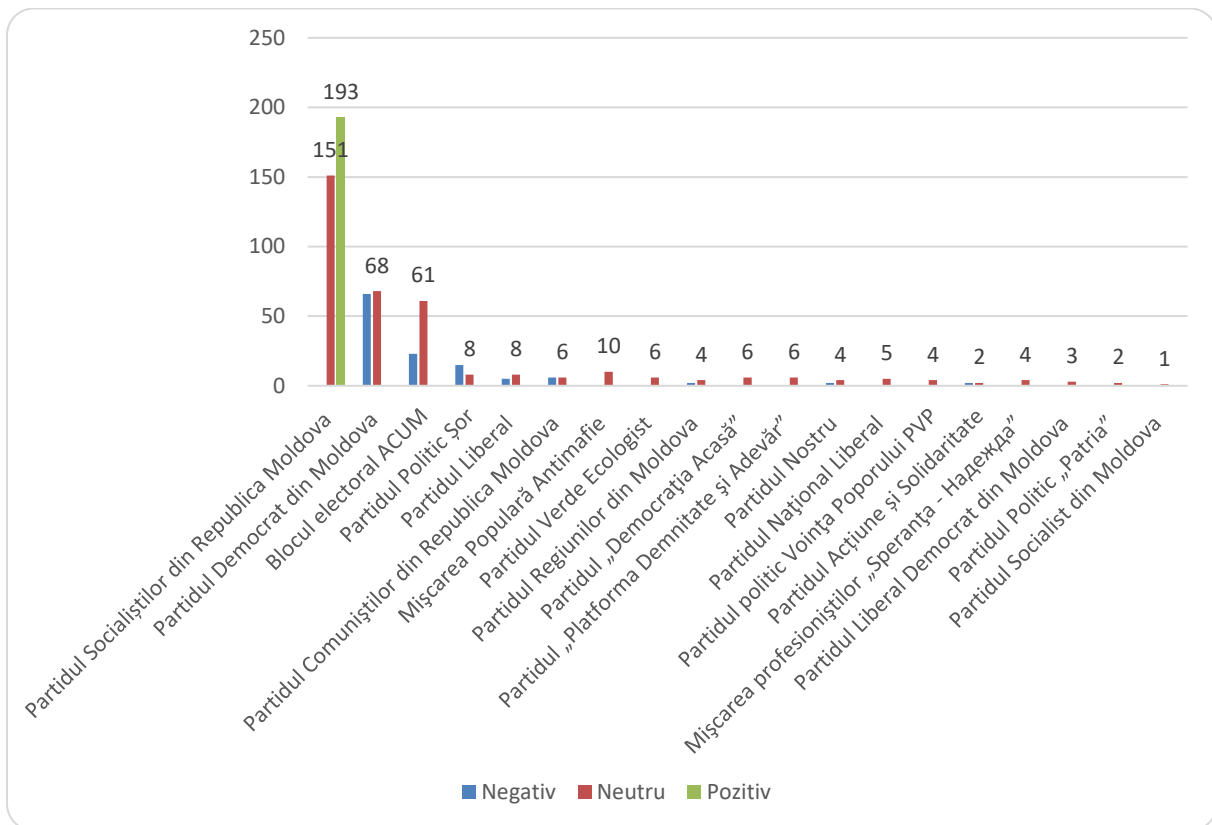
Frecvența și durata apariției în știri și emisiuni a reprezentanților Președinției, Parlamentului și Guvernului

| Surse și protagoniști | Candidat | Frecvența | Durata apariției, sec. | Durata vorbirii directe, sec. |
|---------------------------|----------|-----------|------------------------|-------------------------------|
| Președintele, președinția | Nu | 298 | 50195 | 25925 |
| Miniștrii | Nu | 6 | 1045 | 111 |
| Parlament | Nu | 10 | 80 | 0 |

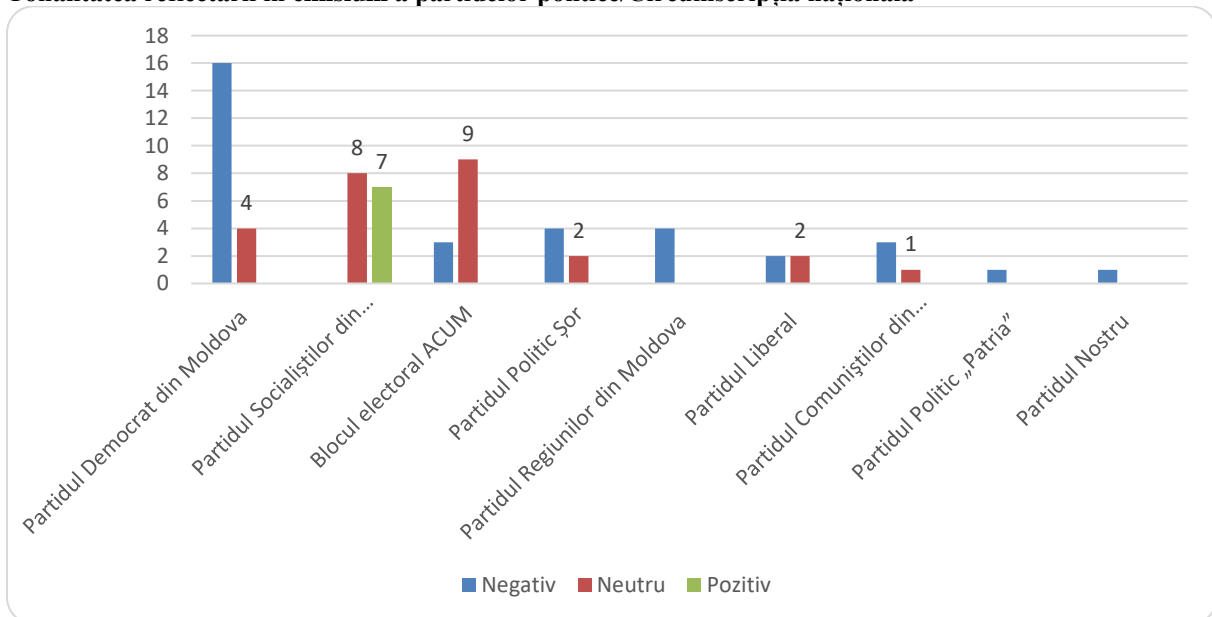
Rata surselor și protagoniștilor din perspectiva gender



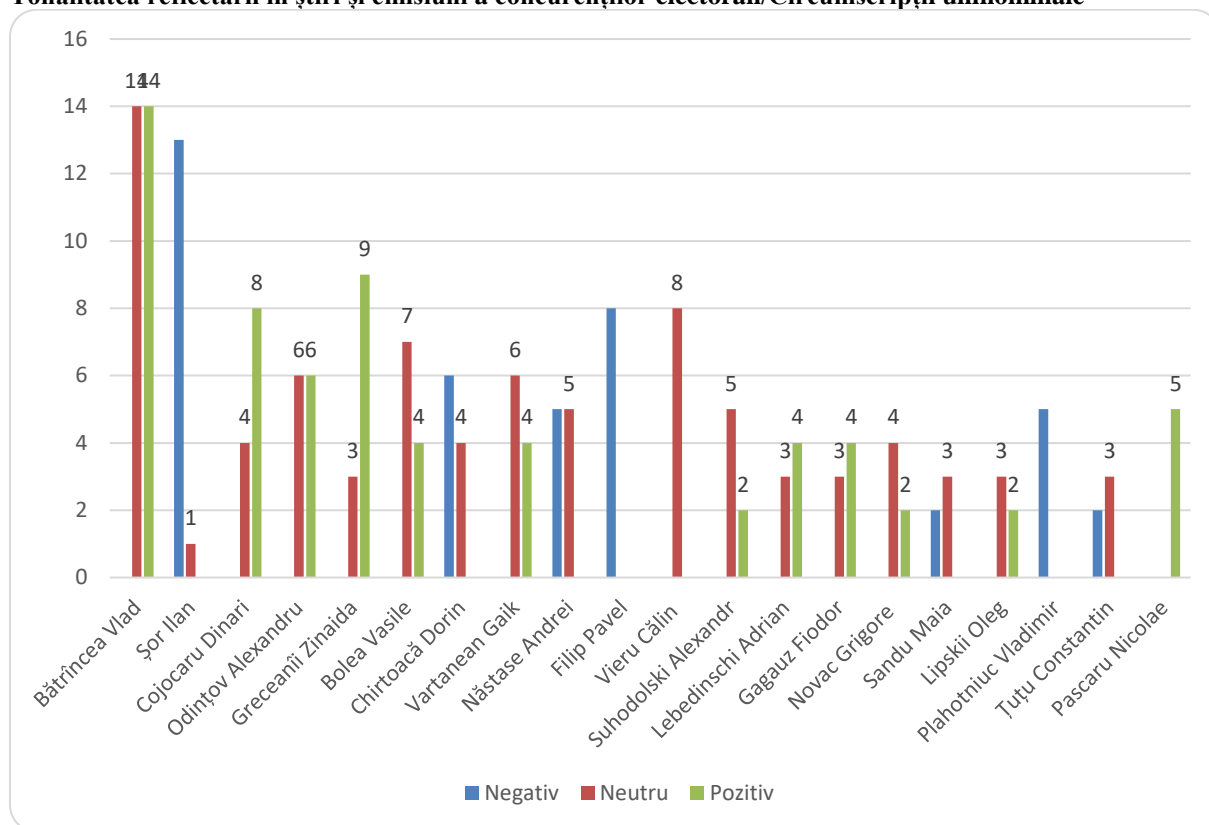
Tonalitatea reflectării în știri a partidelor politice/Circumscripția națională



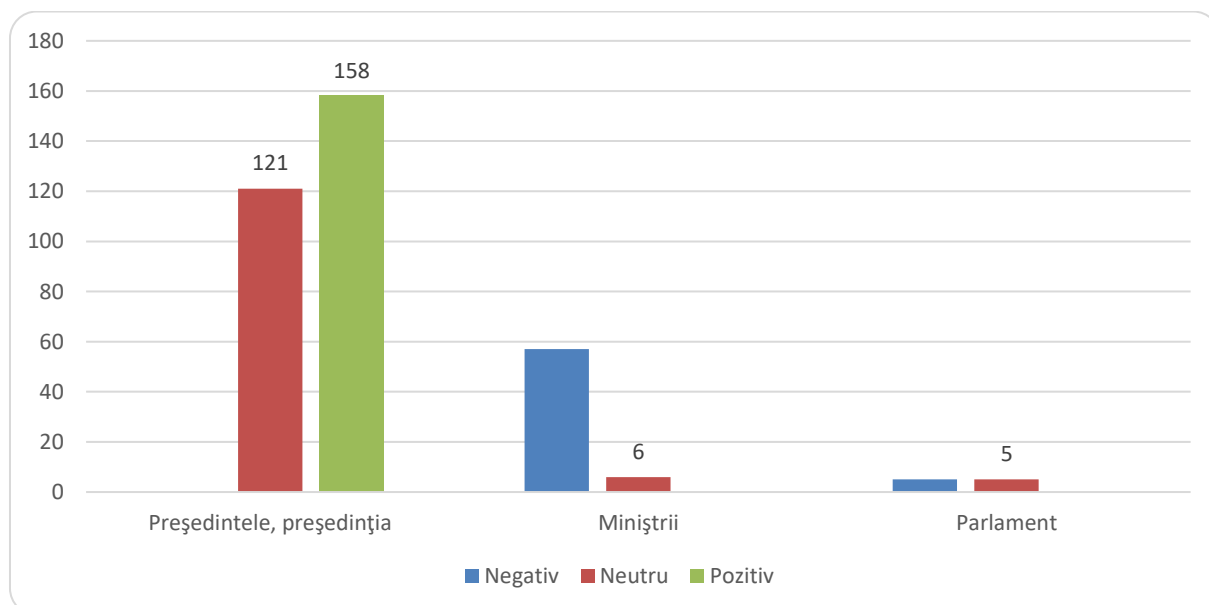
Tonalitatea reflectării în emisiuni a partidelor politice/Circumscripția națională



Tonalitatea reflectării în știri și emisiuni a concurenților electorali/Circumscripții uninominale



Tonalitatea reflectării în știri și emisiuni a reprezentanților Președinției, Parlamentului și Guvernului



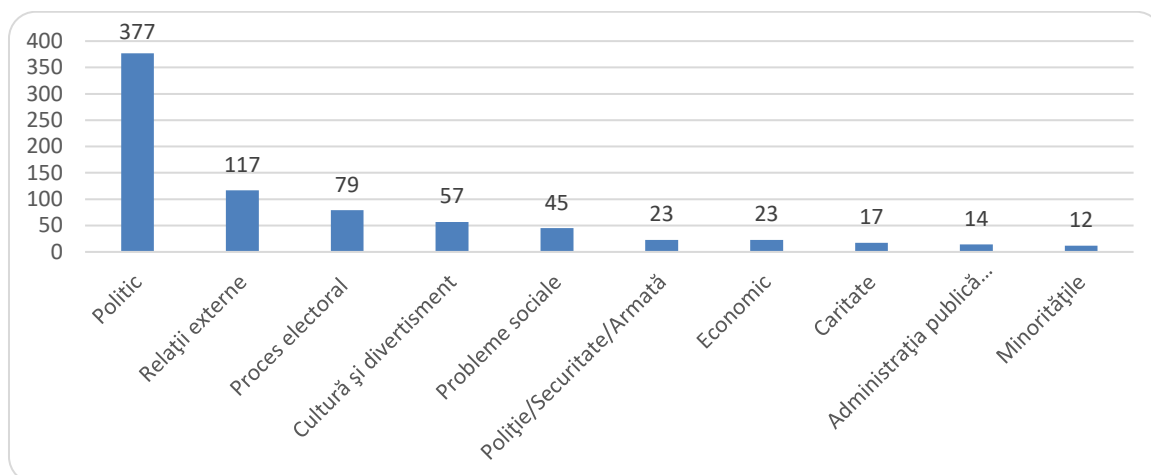
ACCENT TV

Frecvența și durata materialelor cu caracter electoral direct sau indirect

| Genul materialului | Apariții | Durata (sec) |
|--------------------|----------|--------------|
|--------------------|----------|--------------|

| | | |
|------------|-----|--------|
| Stiri | 781 | 119266 |
| Talk_shows | 24 | 72034 |
| Dezbateri | 17 | 50031 |

Frecvența temelor abordate



Frecvența citării surselor sociale în știri

| Surse și protagoniști | Frecvența |
|--|-----------|
| Cetățeni | 357 |
| Diplomați, oficiali și observatori străini | 166 |
| Comisia Electorală Centrală | 88 |
| Experți (străini și locali) | 84 |
| Societate civilă – ONG-uri | 59 |
| Oficiali din guvern | 28 |
| Administrația publică locală | 27 |
| Mass media | 12 |
| Biserica | 10 |
| Poliția/armata | 9 |
| Judecători, avocați | 8 |
| Business | 4 |
| Grupuri de inițiativa | 4 |
| Sindicate | 1 |

Frecvența și durata apariției în știri a reprezentanților partidelor politice, concurenți în circumscripția națională

| Surse și protagoniști | Candidat | Frecvența | Durata apariției, sec. | Durata vorbirii directe, sec. |
|--|----------|-----------|------------------------|-------------------------------|
| Partidul Socialiștilor din Republica Moldova | Da | 347 | 11558 | 10051 |

| | | | | |
|--|----|-----|------|-----|
| Partidul Democrat din Moldova | Da | 195 | 1818 | 869 |
| Blocul electoral ACUM | Da | 114 | 1693 | 892 |
| Partidul Liberal | Da | 41 | 798 | 430 |
| Partidul Politic Șor | Da | 36 | 235 | 40 |
| Partidul Comuniștilor din Republica Moldova | Da | 33 | 259 | 92 |
| Mișcarea Populară Antimafie | Da | 15 | 123 | 60 |
| Partidul Nostru | Da | 13 | 58 | 0 |
| Partidul Regiunilor din Moldova | Da | 7 | 118 | 96 |
| Partidul politic Voința Poporului | Da | 7 | 112 | 52 |
| Partidul Național Liberal | Da | 5 | 18 | 0 |
| Partidul Verde Ecologist | Da | 3 | 12 | 0 |
| Mișcarea profesioniștilor „Speranța - Надежда” | Da | 3 | 12 | 0 |
| Partidul „Democrația Acasă” | Da | 3 | 12 | 0 |
| Partidul Politic „Patria” | Da | 3 | 12 | 0 |

Frecvența și durata apariției în emisiuni și dezbateri a reprezentanților partidelor politice, concurenți în circumscripția națională

| Surse și protagoniști | Candidat | Frecvența | Durata apariției, sec. | Durata vorbirii directe, sec. |
|--|----------|-----------|------------------------|-------------------------------|
| Partidul Democrat din Moldova | Da | 23 | 1347 | 1211 |
| Partidul Socialiștilor din Republica Moldova | Da | 18 | 3473 | 3328 |
| Blocul electoral ACUM | Da | 16 | 1156 | 1025 |
| Partidul Comuniștilor din Republica Moldova | Da | 8 | 41 | 0 |
| Partidul Liberal | Da | 7 | 34 | 0 |
| Partidul Politic Șor | Da | 5 | 21 | 0 |
| Partidul Nostru | Da | 2 | 8 | 0 |
| Partidul „Democrația Acasă” | Da | 1 | 540 | 540 |
| Partidul politic Voința Poporului PVP | Da | 1 | 540 | 540 |
| Mișcarea Populară Antimafie | Da | 1 | 5 | 0 |

Frecvența și durata apariției în știri și emisiuni a concurenților electorali în circumscripții uninominale/3 apariții minim

| Surse și protagoniști | Afilieră politică | Frecvența | Durata apariției, sec. | Durata vorbirii directe, sec |
|-----------------------|--|-----------|------------------------|------------------------------|
| Bătrîncea Vlad | Partidul Socialiștilor din Republica Moldova | 38 | 4504 | 4132 |
| Greceanii Zinaida | Partidul Socialiștilor din Republica Moldova | 29 | 876 | 709 |
| Odiștov Alexandru | Partidul Socialiștilor din Republica Moldova | 16 | 816 | 736 |
| Năstase Andrei | Blocul electoral ACUM | 15 | 165 | 82 |
| Sandu Maia | Blocul electoral ACUM | 14 | 100 | 20 |
| Plahotniuc Vladimir | Partidul Democrat din Moldova | 14 | 94 | 30 |

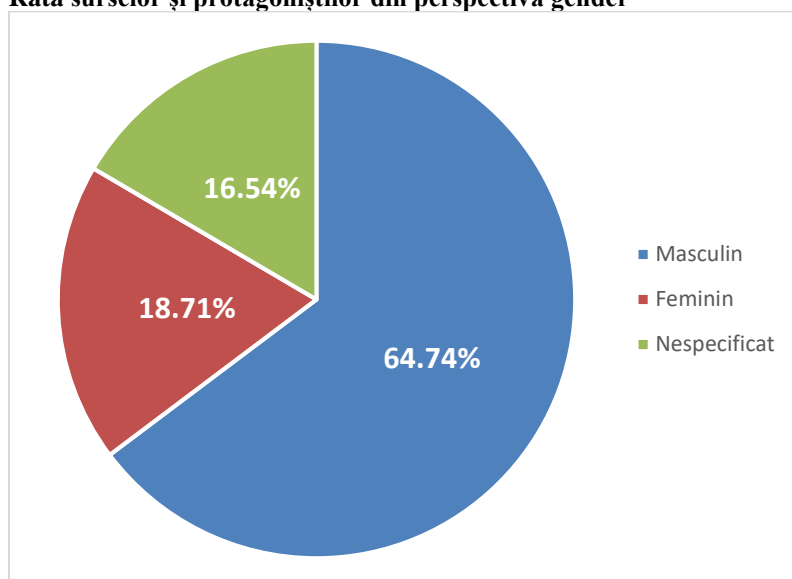
| | | | | |
|--------------------|--|----|------|------|
| Bolea Vasile | Partidul Socialiștilor din Republica Moldova | 12 | 682 | 640 |
| Filip Pavel | Partidul Democrat din Moldova | 10 | 92 | 42 |
| Lipskii Oleg | Partidul Socialiștilor din Republica Moldova | 8 | 204 | 180 |
| Slusari Alexandru | Blocul electoral ACUM | 8 | 204 | 148 |
| Lebedinschi Adrian | Partidul Socialiștilor din Republica Moldova | 6 | 359 | 342 |
| Novac Grigore | Partidul Socialiștilor din Republica Moldova | 6 | 196 | 158 |
| Cojocaru Dinari | Partidul Socialiștilor din Republica Moldova | 4 | 236 | 236 |
| Mudreac Radu | Partidul Socialiștilor din Republica Moldova | 4 | 1571 | 1571 |
| Grigoriu Inga | Blocul electoral ACUM | 4 | 90 | 90 |
| Șor Ilan | Partidul Politic Șor | 3 | 44 | 0 |

În total, 34 de concurenți în circumscripții uninominale au dat curs invitației de a participa la dezbateri, beneficiind de timp egal pentru a-și expune opiniile.

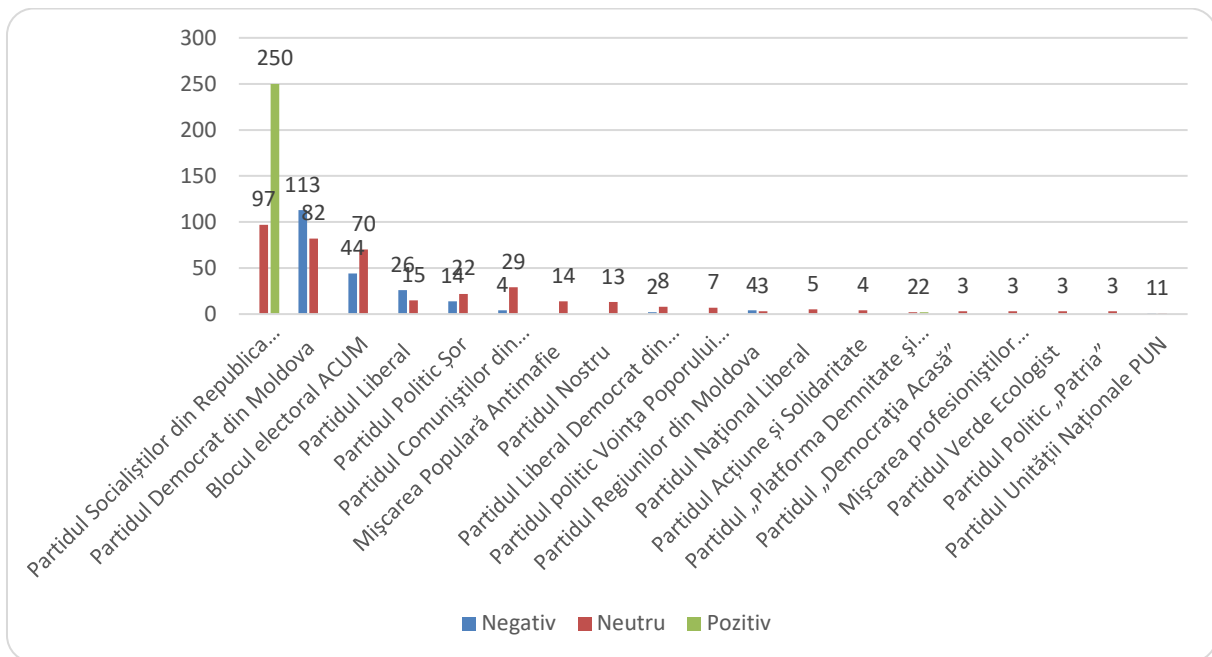
Frecvența și durata apariției în știri și emisiuni a reprezentanților Președinției, Parlamentului și Guvernului

| Surse și protagoniști | Candidat | Frecvența | Durata apariției, sec. | Durata vorbirii directe, sec. |
|---------------------------|----------|-----------|------------------------|-------------------------------|
| Președintele, președinția | Nu | 487 | 35685 | 26351 |
| Miniștrii | Nu | 21 | 297 | 204 |
| Parlament | Nu | 5 | 44 | 0 |

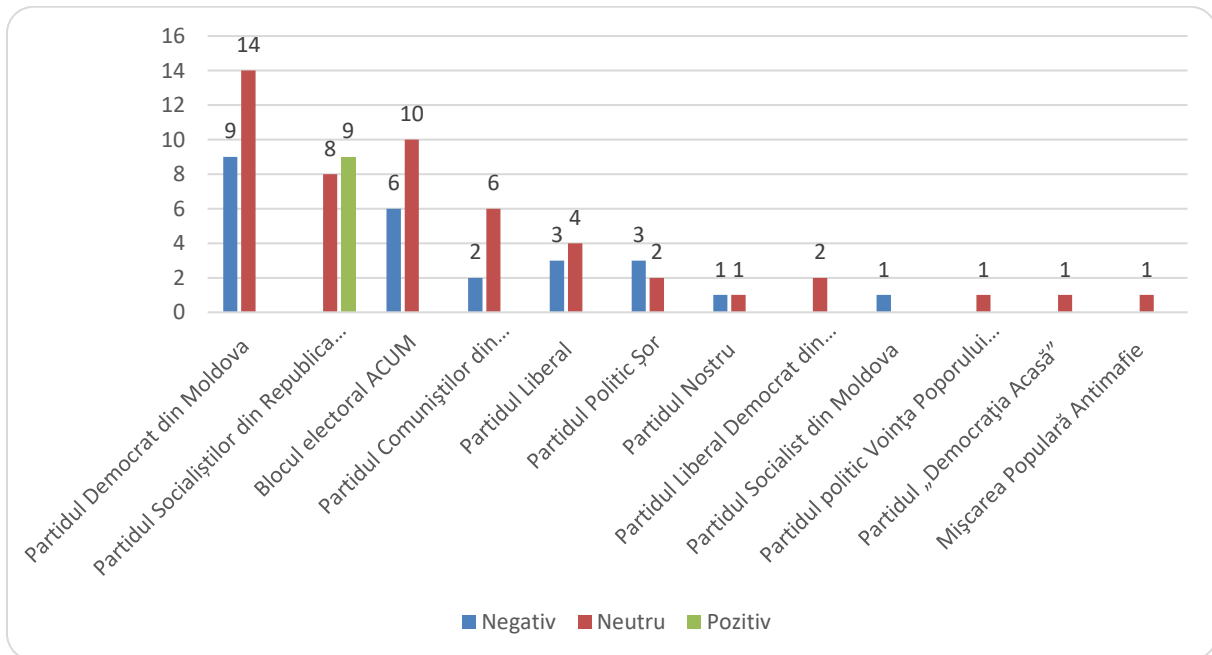
Rata surselor și protagoniștilor din perspectiva gender



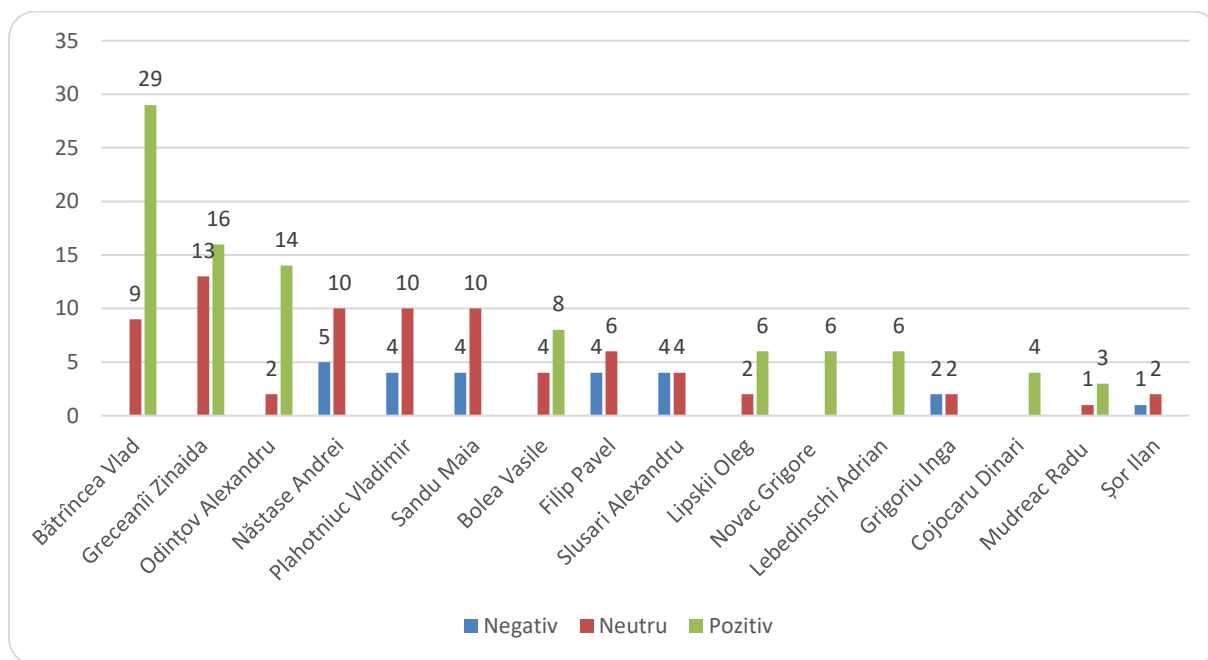
Tonalitatea reflectării în știri a partidelor politice/Circumscripția națională



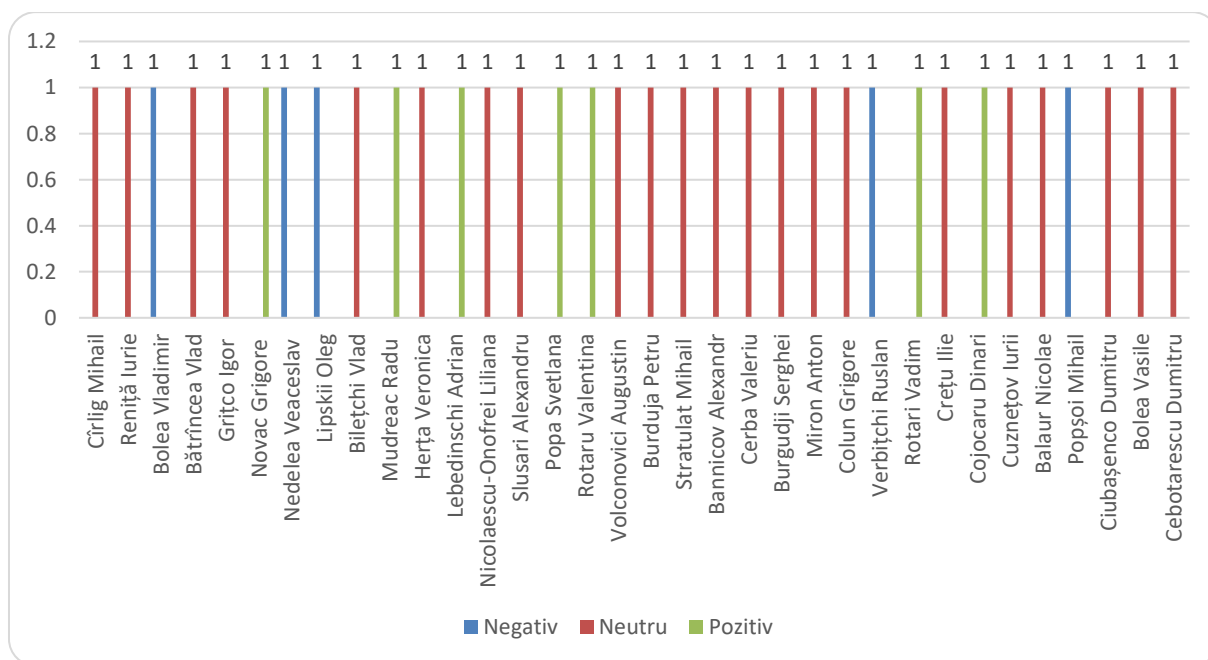
Tonalitatea reflectării în emisiuni și dezbateri a concurenților electorali/Circumscripția națională



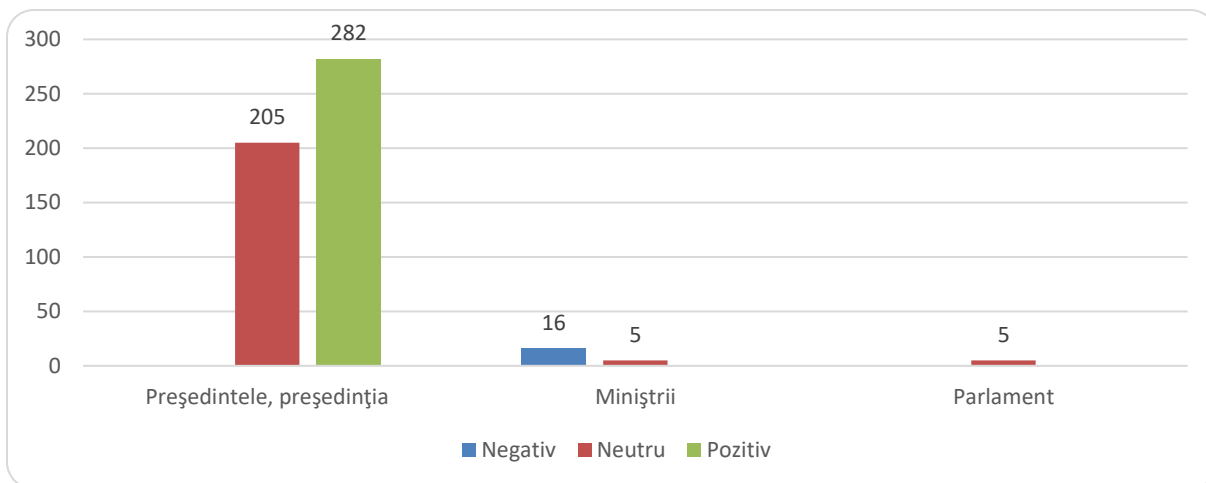
Tonalitatea reflectării în știri și emisiuni a concurenților electorali/Circumscripții uninominale



Tonalitatea reflectării în dezbateri a concurenților electorali/Circumscripții uninominale



Tonalitatea reflectării în știri și emisiuni a reprezentanților Președinției, Parlamentului și Guvernului

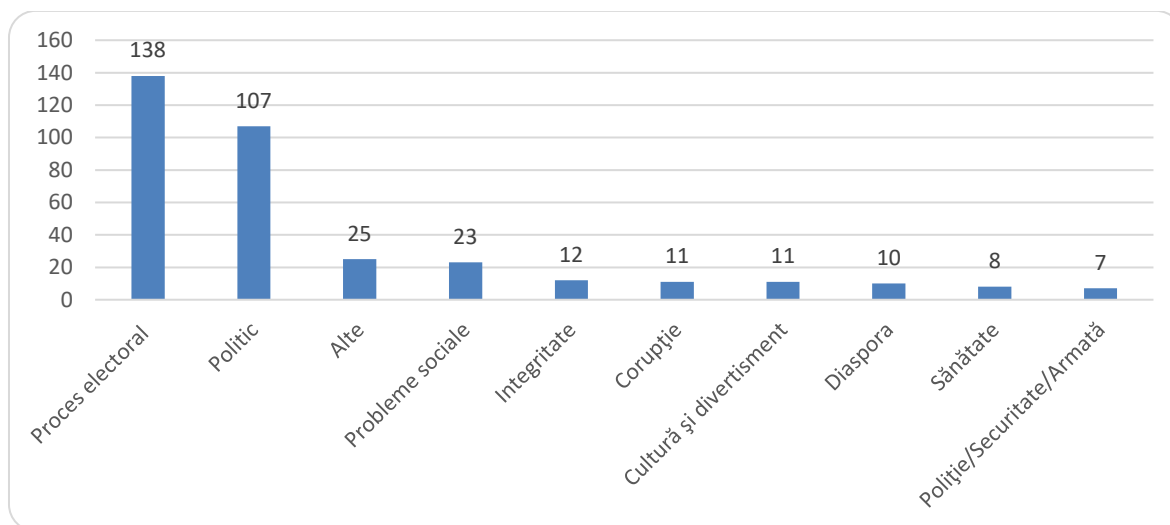


PRO TV

Frecvența și durata materialelor cu caracter electoral direct sau indirect

| Genul materialului | Apariții | Durata (sec) |
|--------------------|----------|--------------|
| Stiri | 353 | 44905 |
| Dezbateri | 25 | 60914 |
| Talk_shows | 3 | 17665 |

Frecvența temelor abordate



Frecvența citării surselor sociale în știri

| Surse și protagoniști | Frecvență |
|-----------------------------|-----------|
| Cetățeni | 377 |
| Comisia Electorală Centrală | 83 |
| Mass media | 53 |
| Grupuri de inițiativa | 28 |

| | |
|--|----|
| Societate civilă – ONG-uri | 27 |
| Experți (străini și locali) | 24 |
| Poliția/armata | 22 |
| Diplomați, oficiali și observatori străini | 22 |
| Administrația publică locală | 19 |
| Judecători, avocați | 18 |
| Oficiali din guvern | 18 |
| Biserica | 4 |
| Business | 3 |

Frecvența și durata apariției în știri a reprezentanților partidelor politice/Circumscripția națională

| Surse și protagoniști | Candidat | Frecvența | Durata apariției, sec. | Durata vorbirii directe, sec. |
|--|----------|-----------|------------------------|-------------------------------|
| Partidul Democrat din Moldova | Da | 199 | 3038 | 1709 |
| Blocul electoral ACUM | Da | 164 | 2187 | 1162 |
| Partidul Socialiștilor din Republica Moldova | Da | 130 | 1262 | 768 |
| Partidul Politic Șor | Da | 87 | 1428 | 614 |
| Partidul Liberal | Da | 67 | 1354 | 1021 |
| Partidul Nostru | Da | 41 | 552 | 320 |
| Partidul Comuniștilor din Republica Moldova | Da | 37 | 575 | 304 |
| Mișcarea Populară Antimafie | Da | 19 | 323 | 175 |
| Partidul Regiunilor din Moldova | Da | 18 | 252 | 221 |
| Partidul Național Liberal | Da | 17 | 149 | 106 |
| Mișcarea profesioniștilor „Speranța - Надежда” | Da | 15 | 294 | 198 |
| Partidul politic Voința Poporului | Da | 13 | 120 | 92 |
| Partidul „Democrația Acasă” | Da | 13 | 139 | 103 |
| Partidul Verde Ecologist | Da | 12 | 153 | 126 |
| Partidul Politic „Patria” | Da | 10 | 27 | 0 |

Frecvența și durata apariției în emisiuni și dezbateri a reprezentanților partidelor politice/Circumscripția națională

| Surse și protagoniști | Candidat | Frecvența | Durata apariției, sec, | Durata vorbirii directe, sec. |
|--|----------|-----------|------------------------|-------------------------------|
| Partidul Democrat din Moldova | Da | 11 | 1226 | 1200 |
| Partidul Socialiștilor din Republica Moldova | Da | 11 | 2485 | 2470 |
| Blocul electoral ACUM | Da | 9 | 4506 | 4500 |
| Partidul Politic Șor | Da | 8 | 1699 | 1680 |
| Partidul Liberal | Da | 4 | 1683 | 1680 |
| Partidul „Democrația Acasă” | Da | 3 | 1203 | 1200 |
| Partidul Regiunilor din Moldova | Da | 3 | 1203 | 1200 |

| | | | | |
|--|----|---|------|------|
| Mișcarea profesioniștilor „Speranța - Надежда” | Da | 3 | 1203 | 1200 |
| Partidul Nostru | Da | 3 | 1203 | 1200 |
| Partidul Verde Ecologist | Da | 3 | 1203 | 1200 |
| Partidul politic Voința Poporului | Da | 2 | 1200 | 1200 |
| Partidul Național Liberal | Da | 2 | 1200 | 1200 |
| Mișcarea Populară Antimafie | Da | 2 | 1200 | 1200 |
| Partidul Comuniștilor din Republica Moldova | Da | 1 | 3 | 0 |

Frecvența și durata apariției în știri a concurenților electorali în circumscripții uninominale/5 apariții minim

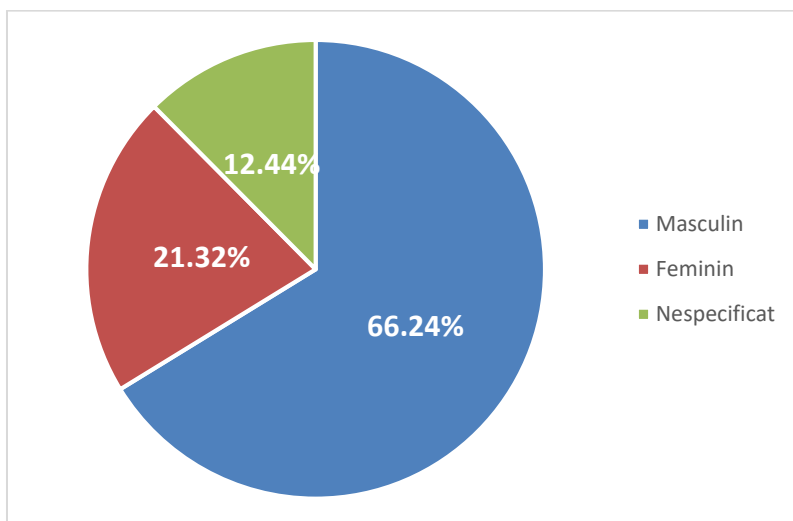
| Surse și protagoniști | Afilieră politică | Frecvența | Durata apariției, sec. | Durata vorbirii directe, sec. |
|-----------------------|--|-----------|------------------------|-------------------------------|
| Năstase Andrei | Blocul electoral ACUM | 19 | 196 | 107 |
| Șor Ilan | Partidul Politic Șor | 19 | 491 | 158 |
| Plahotniuc Vladimir | Partidul Democrat din Moldova | 15 | 89 | 5 |
| Filip Pavel | Partidul Democrat din Moldova | 13 | 195 | 103 |
| Sandu Maia | Blocul electoral ACUM | 12 | 206 | 64 |
| Țuțu Constantin | Partidul Democrat din Moldova | 12 | 105 | 30 |
| Nastas Andrei | Independent | 11 | 243 | 62 |
| Vartanean Gaik | Partidul Socialiștilor din Republica Moldova | 8 | 21 | 0 |
| Bînzar Oleg | Independent | 7 | 100 | 69 |
| Patron Alexandrin | Independent | 7 | 20 | 0 |
| Grozav Gheorghii | Independent | 7 | 61 | 33 |
| Neaga Petru | Independent | 7 | 23 | 0 |
| Ghilețchi Valeriu | Independent | 7 | 50 | 25 |
| Alaiba Dumitru | Blocul electoral ACUM | 7 | 20 | 0 |
| Rusu Rodica | Partidul Politic Șor | 7 | 75 | 56 |
| Ganea Valentin | Independent | 6 | 37 | 18 |
| Vasilachi Ana | Independent | 6 | 18 | 0 |
| Moroșanu Ghenadie | Partidul Democrat din Moldova | 6 | 15 | 0 |
| Munteanu Valeriu | Blocul electoral ACUM | 5 | 136 | 60 |
| Savva Viorel | Independent | 5 | 120 | 93 |
| Palancica Roman | Independent | 5 | 15 | 0 |
| Greceanii Zinaida | Partidul Socialiștilor din Republica Moldova | 5 | 45 | 14 |
| Vieru Călin | Independent | 5 | 155 | 121 |

În total, 35 de concurenți în circumscripții uninominale au dat curs invitației de a participa la dezbateri, beneficiind de timp egal pentru a-și expune opiniile.

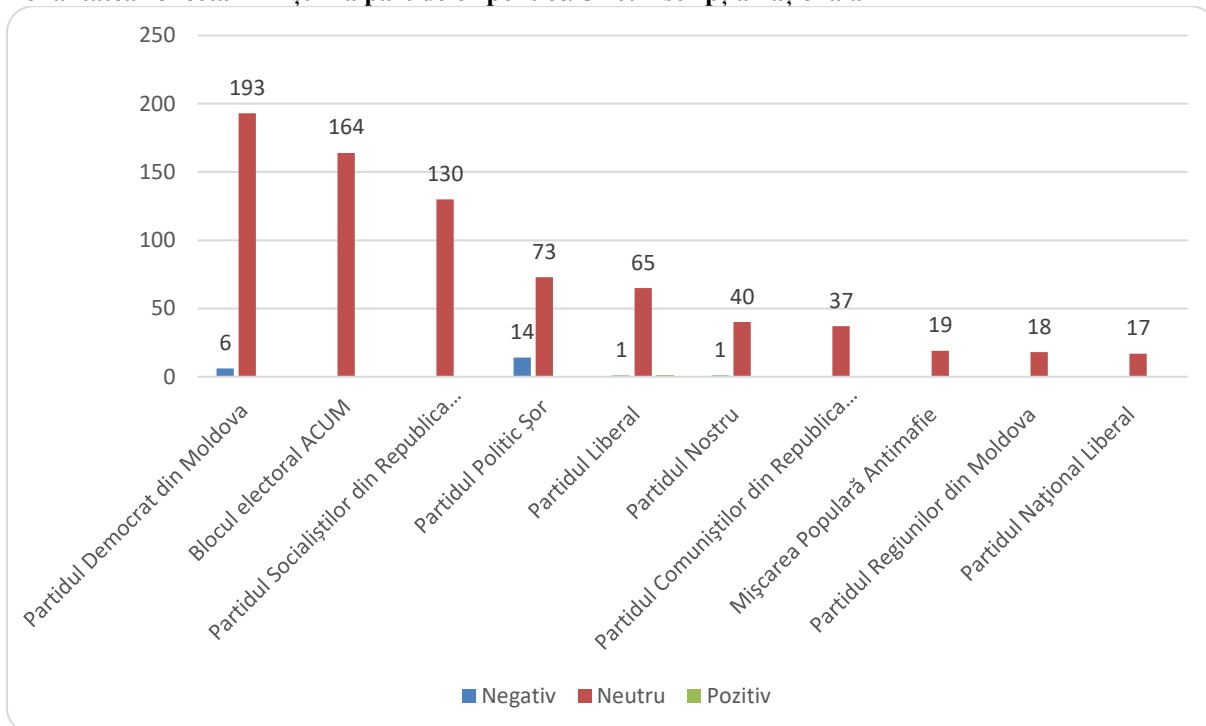
Frecvența și durata apariției în știri și emisiuni a reprezentanților Președinției, Parlamentului și Guvernului

| Surse și protagoniști | Candidat | Frecvența | Durata apariției, sec. | Durata vorbirii directe, sec. |
|---------------------------|----------|-----------|------------------------|-------------------------------|
| Președintele, președinția | Nu | 72 | 1425 | 694 |
| Miniștrii | Nu | 29 | 498 | 261 |
| Parlament | Nu | 22 | 211 | 136 |

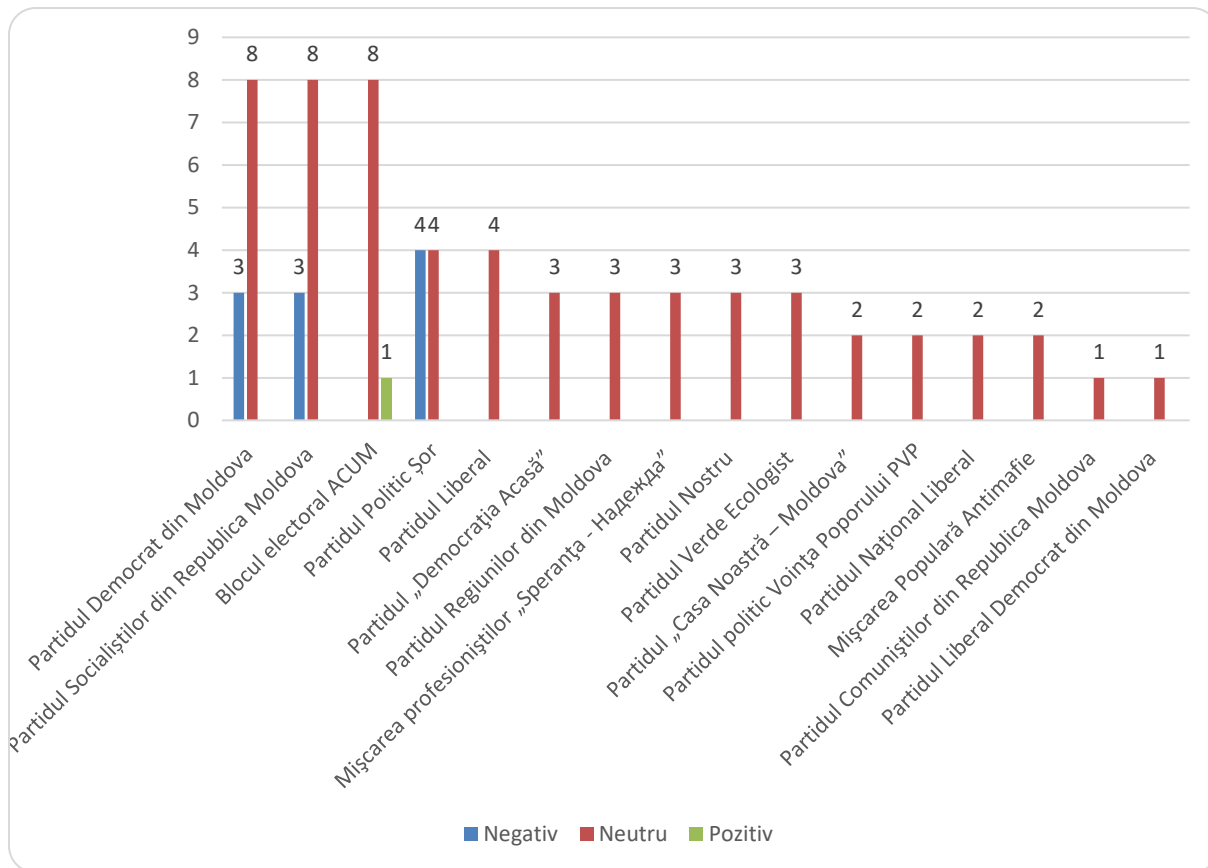
Rata surselor și protagoniștilor din perspectiva gender



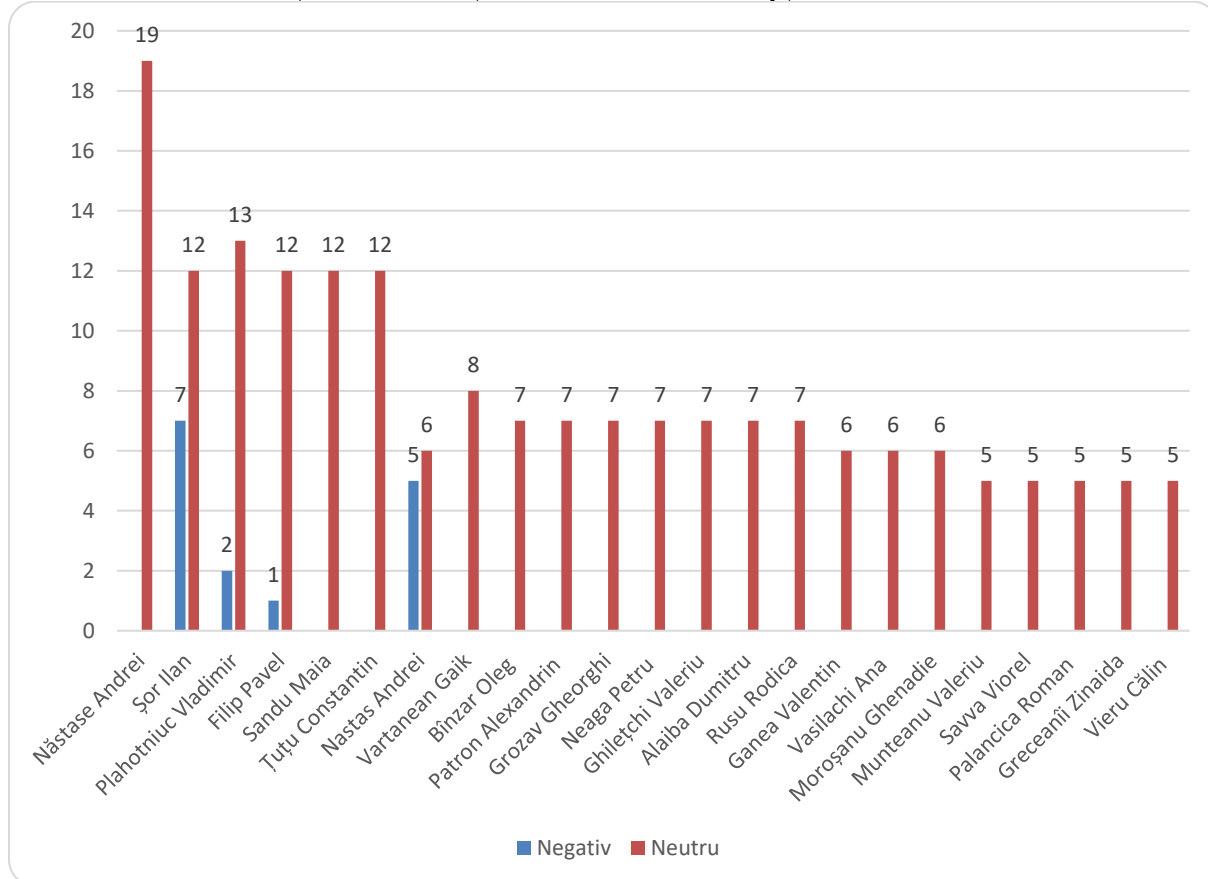
Tonalitatea reflectării în știri a partidelor politice/Circumscripția națională



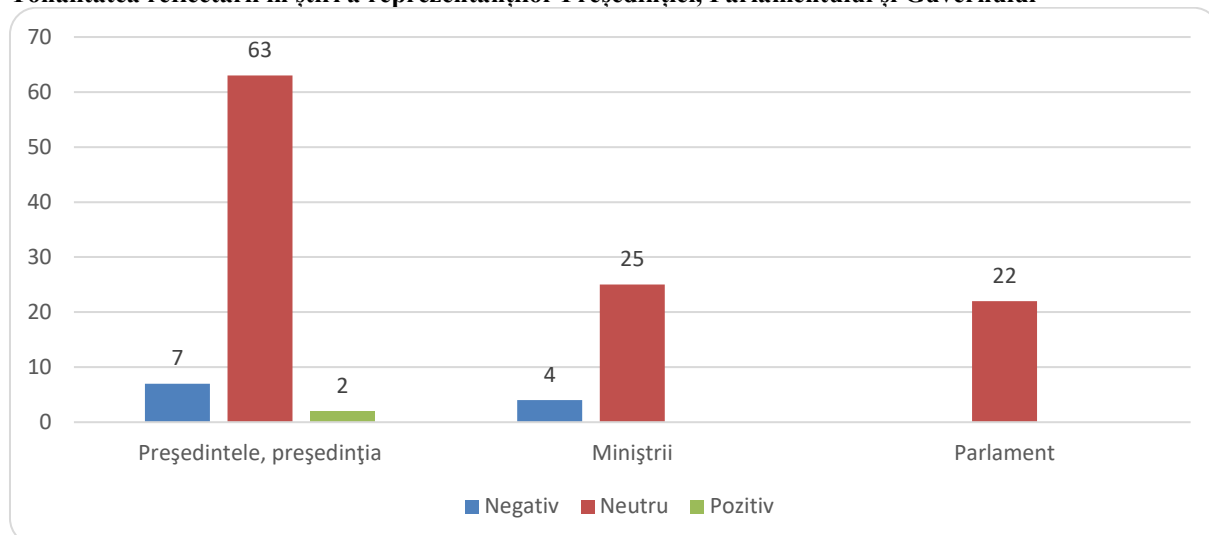
Tonalitatea reflectării în emisiuni și dezbateri a concurenților electorali/circumscripția națională



Tonalitatea reflectării în știri a concurenților electorali/Circumscripții uninominale



Tonalitatea reflectării în știri a reprezentanților Președinției, Parlamentului și Guvernului

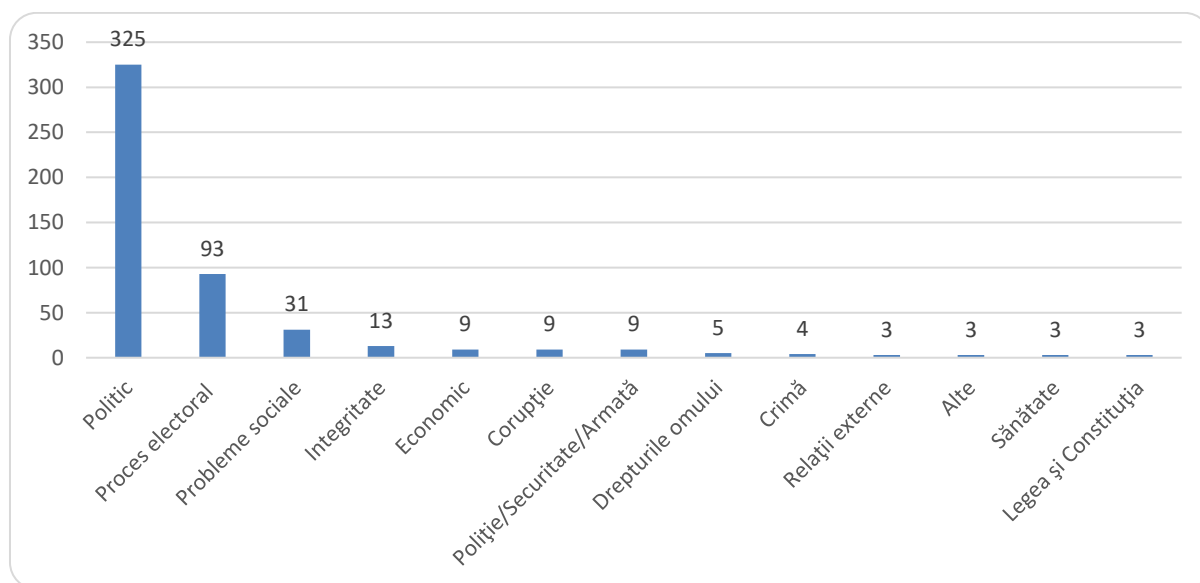


TV 8

Frecvența și durata materialelor cu caracter electoral direct sau indirect

| Genul materialului | Apariții | Durata (sec) |
|--------------------|----------|--------------|
| Stiri | 485 | 73472 |
| Talk_shows | 18 | 75172 |
| Dezbateri | 14 | 37607 |

Frecvența temelor abordate



Frecvența citării surselor sociale în știri

| Surse și protagoniști | Frecvența |
|-----------------------------|-----------|
| Cetățeni | 557 |
| Comisia Electorală Centrală | 81 |

| | |
|--|----|
| Judecători, avocați | 61 |
| Societate civilă – ONG-uri | 59 |
| Experți (străini și locali) | 59 |
| Grupuri de inițiativă | 45 |
| Administrația publică locală | 36 |
| Oficiali din guvern | 32 |
| Business | 30 |
| Poliția/armata | 23 |
| Diplomați, oficiali și observatori străini | 19 |
| Mass media | 7 |
| Biserica | 2 |

Frecvența și durata apariției în știri a reprezentanților partidelor/circumscripția națională/

| Surse și protagoniști | Candidat | Frecvența | Durata apariției, sec. | Durata vorbirii directe, sec. |
|--|----------|-----------|------------------------|-------------------------------|
| Partidul Democrat din Moldova | Da | 263 | 3385 | 2099 |
| Blocul electoral ACUM | Da | 184 | 2133 | 1378 |
| Partidul Socialiștilor din Republica Moldova | Da | 148 | 1588 | 1002 |
| Partidul Politic Șor | Da | 123 | 1524 | 690 |
| Partidul Liberal | Da | 87 | 1348 | 1046 |
| Partidul Nostru | Da | 66 | 690 | 414 |
| Partidul „Democrația Acasă” | Da | 41 | 845 | 558 |
| Partidul Comuniștilor din Republica Moldova | Da | 41 | 357 | 192 |
| Mișcarea Populară Antimafie | Da | 25 | 522 | 368 |
| Partidul Regiunilor din Moldova | Da | 14 | 344 | 318 |
| Partidul politic Voința Poporului | Da | 12 | 210 | 174 |
| Mișcarea profesioniștilor „Speranța - Надежда” | Da | 10 | 326 | 310 |
| Partidul Național Liberal | Da | 8 | 72 | 46 |
| Partidul Verde Ecologist | Da | 8 | 154 | 136 |
| Partidul Politic „Patria” | Da | 2 | 6 | 0 |

Frecvența și durata apariției în emisiuni și dezbateri a concurenților electorali/circumscripția națională

| Surse și protagoniști | Candidat | Frecvența | Durata apariției, sec. | Durata vorbirii directe, sec. |
|--|----------|-----------|------------------------|-------------------------------|
| Partidul Democrat din Moldova | Da | 41 | 875 | 629 |
| Blocul electoral ACUM | Da | 32 | 1360 | 1251 |
| Partidul Socialiștilor din Republica Moldova | Da | 22 | 1038 | 980 |
| Partidul Politic Șor | Da | 16 | 249 | 154 |
| Partidul Nostru | Da | 17 | 2094 | 2022 |
| Partidul Liberal | Da | 10 | 915 | 889 |

| | | | | |
|--|----|---|-----|-----|
| Partidul Comuniștilor din Republica Moldova | Da | 9 | 116 | 69 |
| Partidul Regiunilor din Moldova | Da | 6 | 640 | 620 |
| Partidul „Democrația Acasă” | Da | 6 | 673 | 658 |
| Mișcarea Populară Antimafie | Da | 5 | 721 | 672 |
| Mișcarea profesioniștilor „Speranța - Надежда” | Da | 4 | 642 | 632 |
| Partidul Verde Ecologist | Da | 3 | 610 | 600 |
| Partidul Național Liberal | Da | 2 | 662 | 652 |
| Partidul politic Voința Poporului | Da | 1 | 600 | 600 |

Frecvența și durata apariției în știri a concurenților electorali în circumscripții uninominale/TOP 20

| Surse și protagoniști | Afilieră politică | Frecvența | Durata apariției, sec. | Durata vorbirii directe, sec. |
|-----------------------|--|-----------|------------------------|-------------------------------|
| Năstase Andrei | Blocul electoral ACUM | 40 | 490 | 320 |
| Plahotniuc Vladimir | Partidul Democrat din Moldova | 29 | 361 | 106 |
| Șor Ilan | Partidul Politic Șor | 23 | 205 | 72 |
| Țuțu Constantin | Partidul Democrat din Moldova | 19 | 173 | 102 |
| Nastas Andrei | independent | 15 | 83 | 0 |
| Roșca Vladimir | Partidul Socialiștilor din Republica Moldova | 14 | 208 | 158 |
| Vieru Călin | independent | 14 | 136 | 88 |
| Sandu Maia | Blocul electoral ACUM | 14 | 214 | 144 |
| Volosații Boris | independent | 10 | 152 | 112 |
| Slusari Alexandru | Blocul electoral ACUM | 10 | 66 | 26 |
| Bătrîncea Vlad | Partidul Socialiștilor din Republica Moldova | 10 | 100 | 70 |
| Filip Pavel | Partidul Democrat din Moldova | 8 | 128 | 34 |
| Valentin Dolganiuc | independent | 8 | 124 | 104 |
| Munteanu Valeriu | Blocul electoral ACUM | 8 | 124 | 94 |
| Pleşca Nae-Simion | Partidul Democrat din Moldova | 8 | 40 | 0 |
| Terguță Ion | Blocul electoral ACUM | 7 | 179 | 148 |
| Grigoriu Inga | Blocul electoral ACUM | 7 | 105 | 92 |
| Babuc Monica | Partidul Democrat din Moldova | 7 | 105 | 80 |
| Bolea Vasile | Partidul Socialiștilor din Republica Moldova | 7 | 530 | 510 |
| Greceanii Zinaida | Partidul Socialiștilor din Republica Moldova | 7 | 117 | 64 |

Frecvența și durata apariției în emisiuni a concurenților electorali în circumscripții uninominale

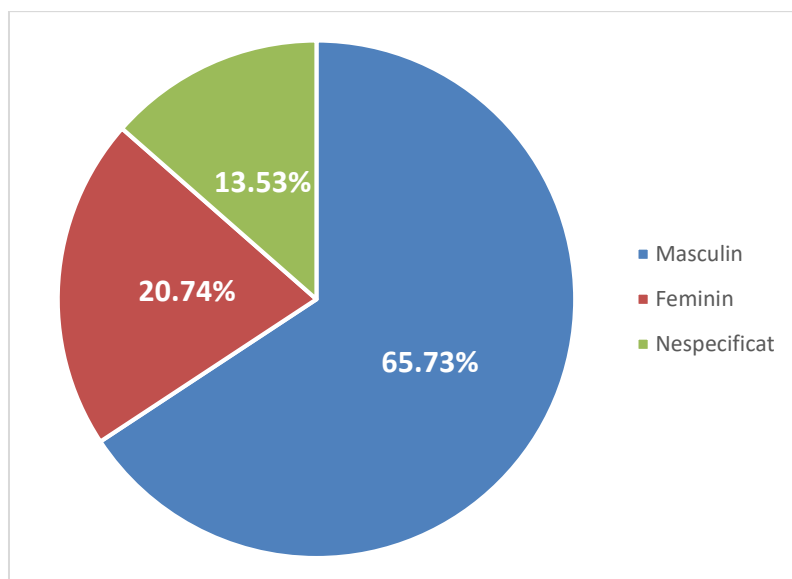
| Surse și protagoniști | Candidat | Frecvența | Durata apariției, sec. | Durata vorbirii directe, sec. |
|-----------------------|-------------------------------|-----------|------------------------|-------------------------------|
| Plahotniuc Vladimir | Partidul Democrat din Moldova | 5 | 44 | 24 |
| Șor Ilan | Partidul Politic Șor | 5 | 55 | 40 |
| Năstase Andrei | Blocul electoral ACUM | 3 | 113 | 103 |
| Brega Oleg | independent | 2 | 10 | 0 |
| Nastas Andrei | independent | 2 | 10 | 0 |
| Cașu Ilian | Partidul Nostru | 1 | 20 | 20 |
| Sandu Maia | Blocul electoral ACUM | 1 | 5 | 0 |
| Popșoi Mihail | Blocul electoral ACUM | 1 | 5 | 0 |
| Grițco Elena | Partidul Nostru | 1 | 24 | 24 |
| Țuțu Constantin | Partidul Democrat din Moldova | 1 | 5 | 0 |

În total, 41 de concurenți în circumscripții uninominale au dat curs invitației de a participa la dezbateri, beneficiind de timp egal pentru a-și expune opiniile.

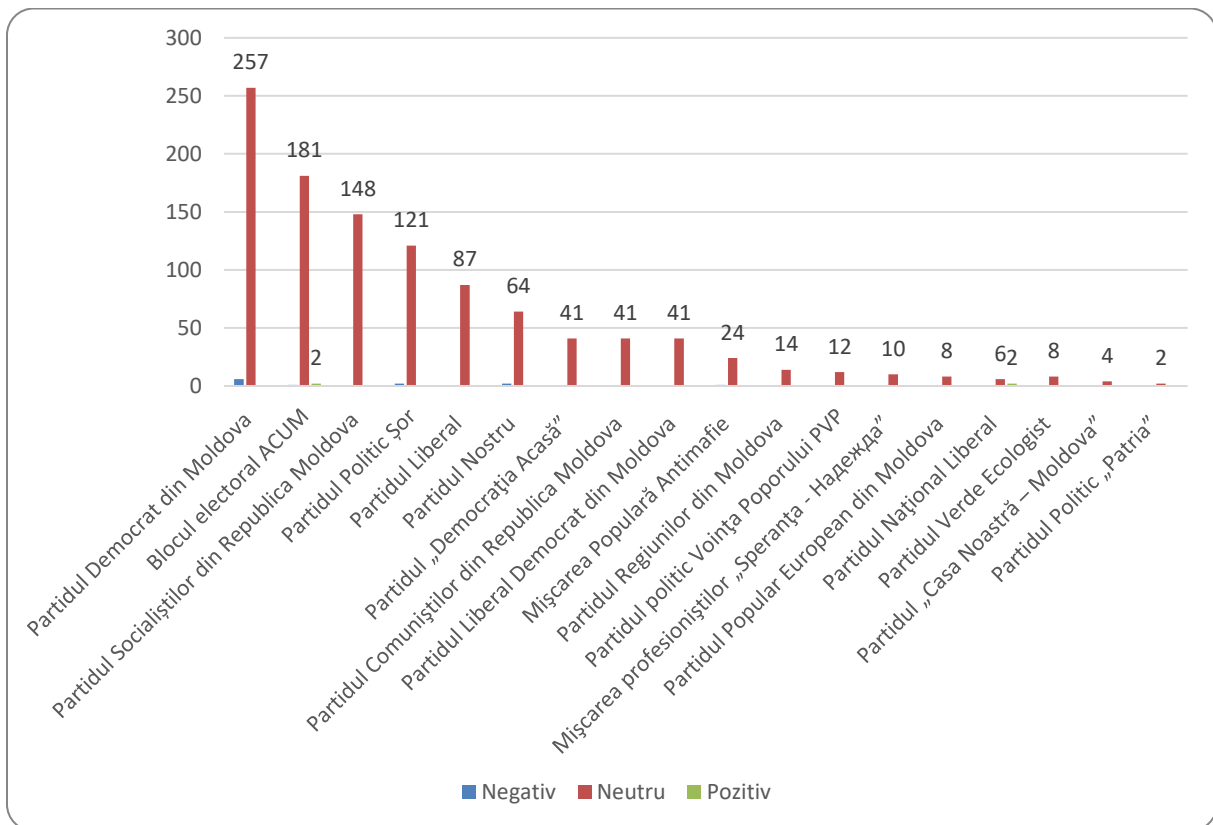
Frecvența și durata apariției în știri a reprezentanților Președinției, Parlamentului și Guvernului

| Surse și protagoniști | Candidat | Frecvența | Durata apariției, sec. | Durata vorbirii directe, sec. |
|---------------------------|----------|-----------|------------------------|-------------------------------|
| Președintele, președinția | Nu | 103 | 1086 | 515 |
| Miniștrii | Nu | 80 | 956 | 307 |
| Parlament | Nu | 26 | 463 | 261 |

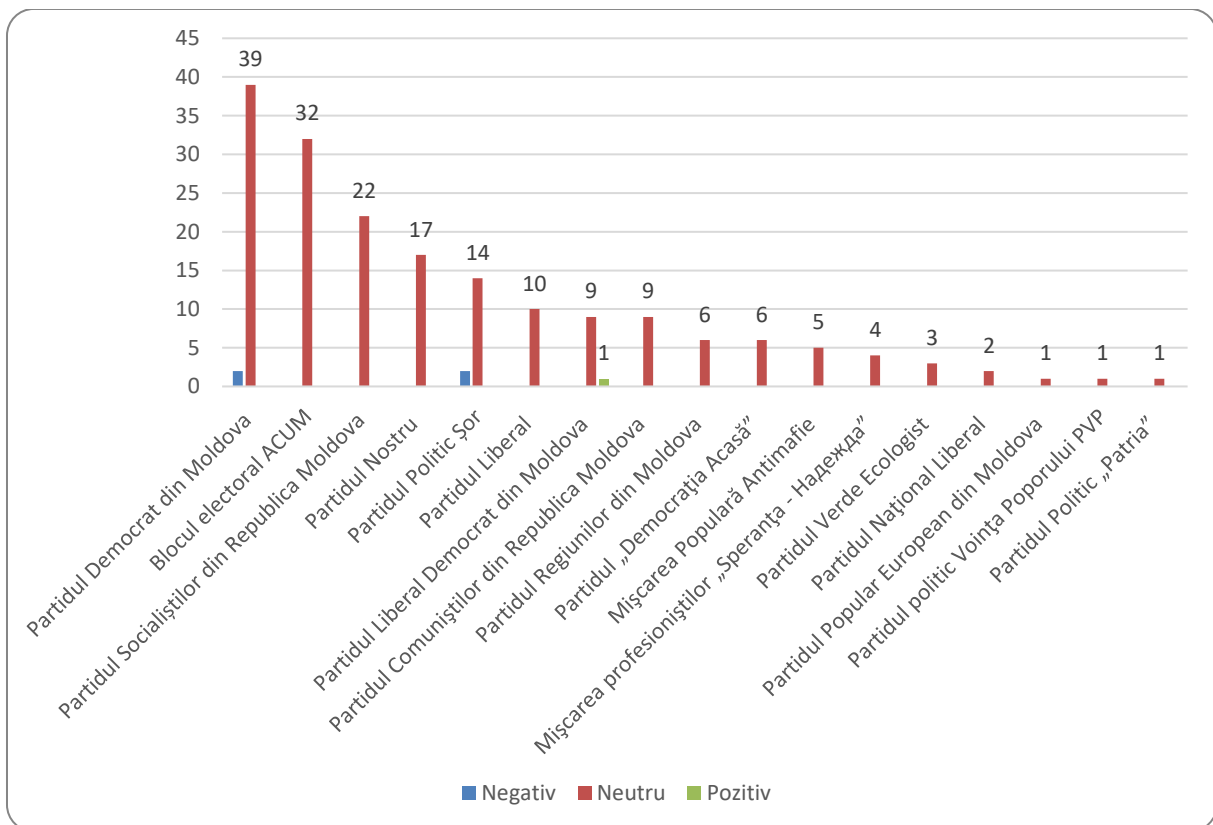
Rata surselor și protagoniștilor din perspectiva gender



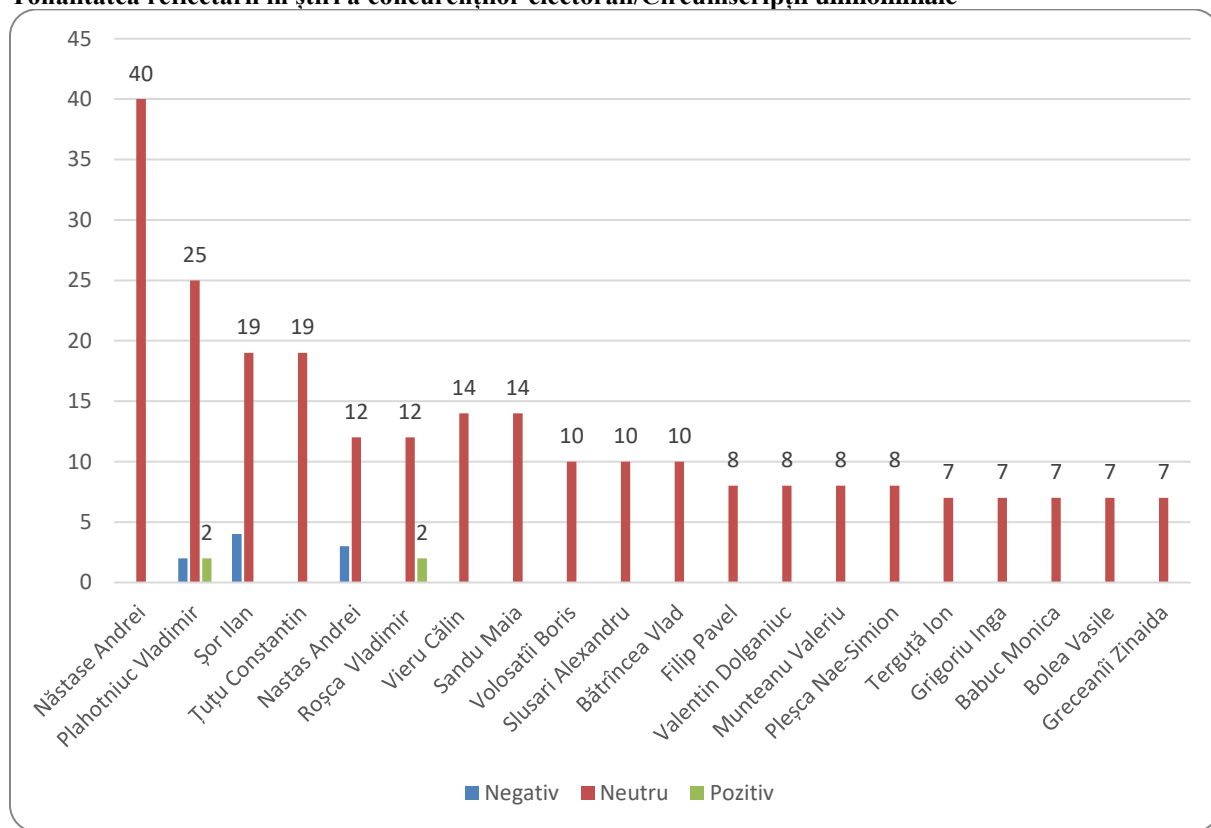
Tonalitatea reflectării în știri a partidelor politice/Circumscripția națională



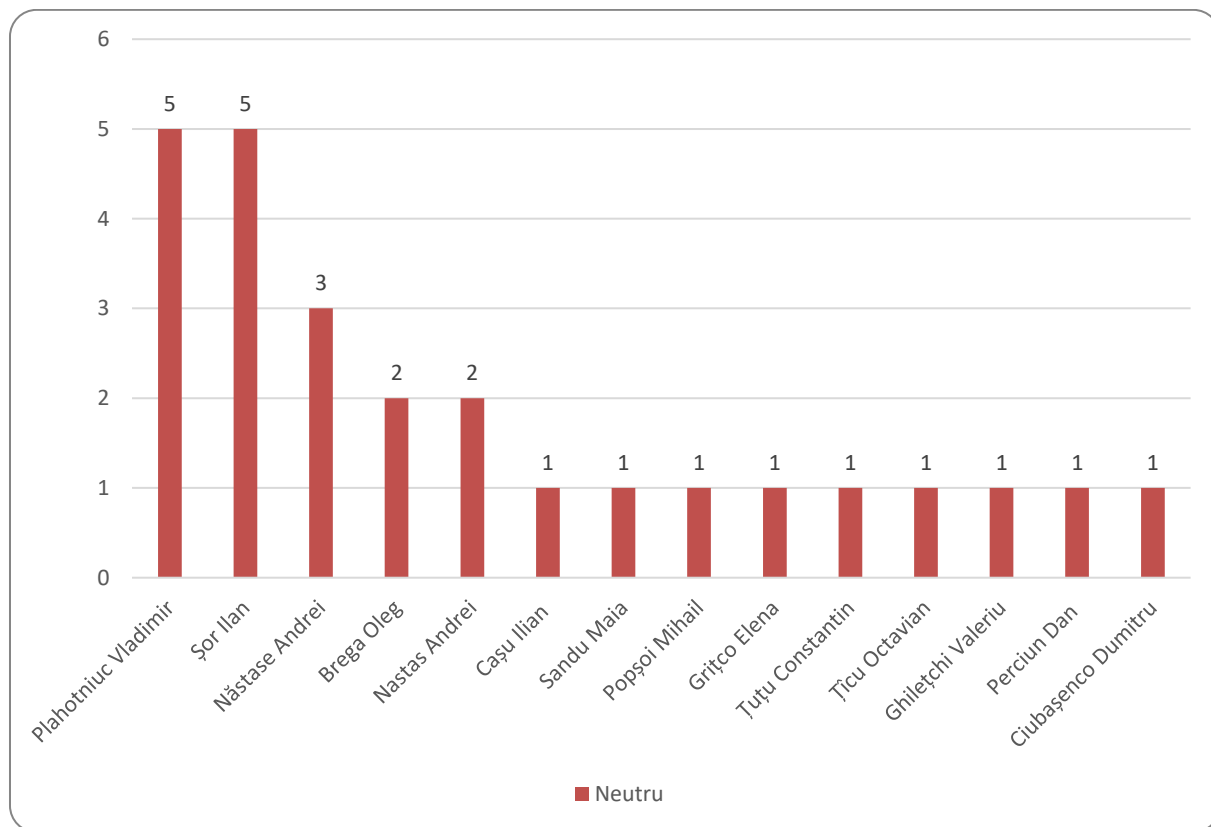
Tonalitatea reflectării în emisiuni și dezbateri a partidelor politice/circumscripția națională



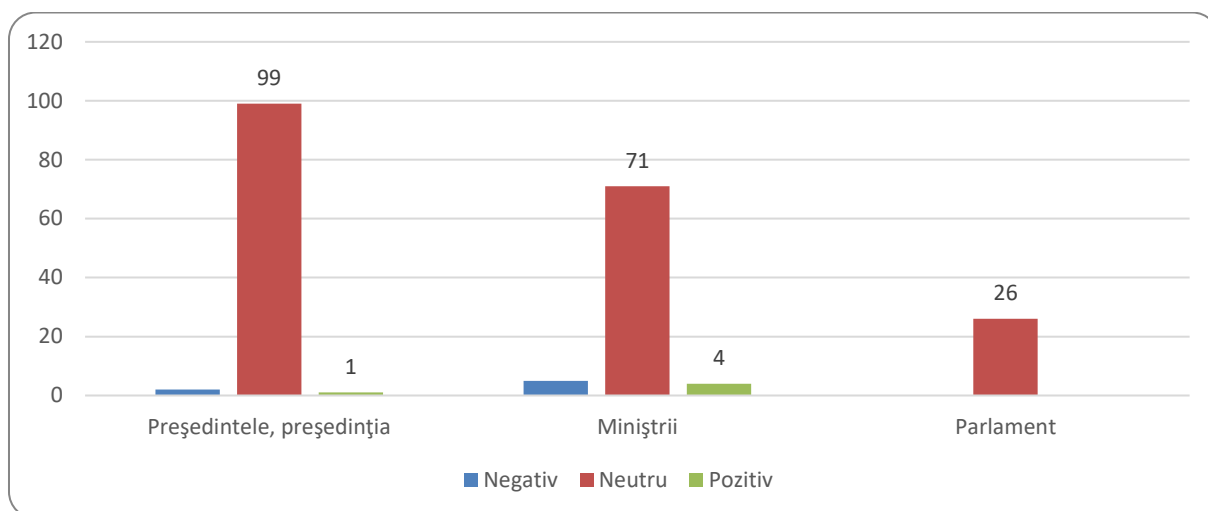
Tonalitatea reflectării în știri a concurenților electorali/Circumscripții uninominale



Tonalitatea reflectării în emisiuni a concurenților electorali/circumscripții uninominale



Tonalitatea reflectării în știri a reprezentanților Președinției, Parlamentului și Guvernului

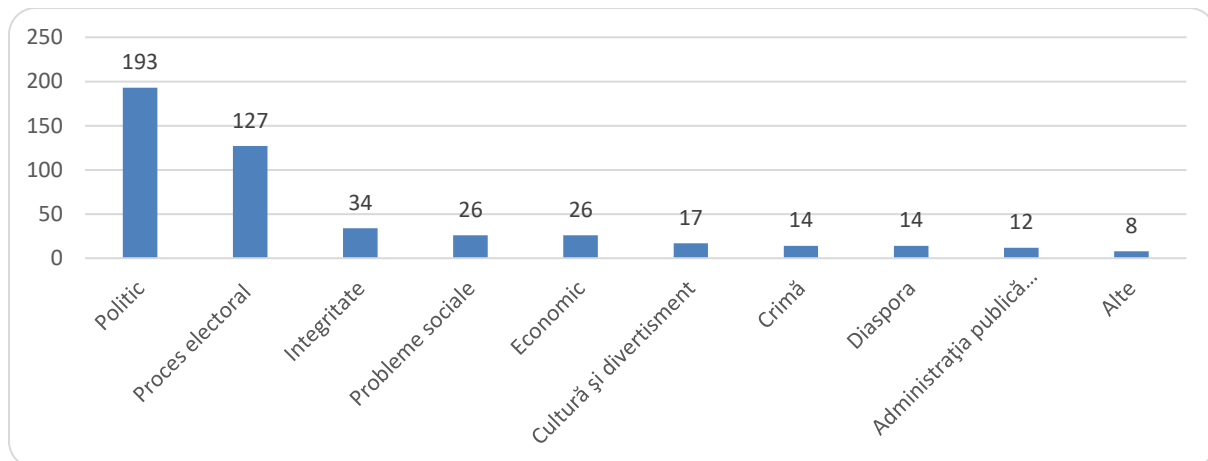


TV Centrală

Frecvența și durata materialelor cu caracter electoral direct sau indirect

| Genul materialului | Apariții | Durata (sec) |
|--------------------|----------|--------------|
| Știri | 499 | 57073 |

Frecvența temelor abordate



Frecvența citării surselor sociale în știri

| Surse și protagoniști | Frecvența |
|--|-----------|
| Cetățeni | 361 |
| Comisia Electorală Centrală | 97 |
| Administrația publică locală | 53 |
| Diplomați, oficiali și observatori străini | 34 |
| Business | 26 |
| Poliția/armata | 21 |

| | |
|----------------------------|----|
| Judecători, avocați | 20 |
| Societate civilă – ONG-uri | 20 |
| Mass media | 20 |

Frecvența și durata apariției în știri a reprezentanților partidelor politice, concurenți în circumscripția națională/

| Surse și protagoniști | Candidat | Frecvența | Durata apariției, sec. | Durata vorbirii directe, sec. |
|--|----------|-----------|------------------------|-------------------------------|
| Partidul Politic Șor | Da | 205 | 5609 | 2316 |
| Partidul Socialiștilor din Republica Moldova | Da | 127 | 2387 | 712 |
| Blocul electoral ACUM | Da | 97 | 2003 | 461 |
| Partidul Democrat din Moldova | Da | 65 | 1239 | 486 |
| Partidul Liberal | Da | 55 | 1364 | 666 |
| Partidul Comuniștilor din Republica Moldova | Da | 36 | 841 | 463 |
| Partidul „Democrația Acasă” | Da | 25 | 377 | 193 |
| Partidul Nostru | Da | 24 | 362 | 140 |
| Partidul Regiunilor din Moldova | Da | 23 | 595 | 303 |
| Mișcarea Populară Antimafie | Da | 21 | 351 | 134 |
| Partidul politic Voința Poporului | Da | 19 | 288 | 150 |
| Partidul Național Liberal | Da | 14 | 143 | 49 |
| Mișcarea profesioniștilor „Speranța - Надежда” | Da | 13 | 73 | 0 |
| Partidul Verde Ecologist | Da | 11 | 204 | 79 |
| Partidul Politic „Patria” | Da | 9 | 51 | 0 |

Frecvența și durata apariției în știri a concurenților electorali în circumscripții uninominale/4 apariții minim

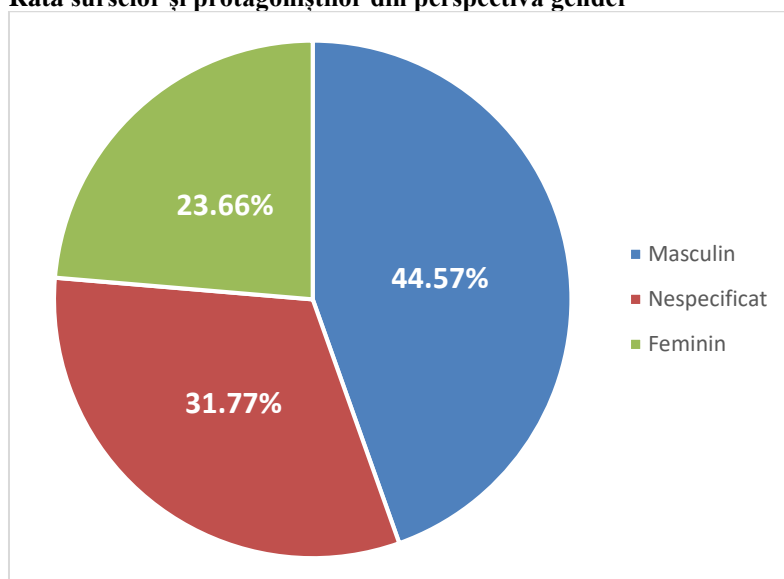
| Surse și protagoniști | Afilieră politică | Frecvența | Durata apariției, sec. | Durata vorbirii directe, sec. |
|-----------------------|---|-----------|------------------------|-------------------------------|
| Șor Ilan | Partidul Politic Șor | 27 | 640 | 263 |
| Năstase Andrei | Blocul electoral ACUM | 13 | 367 | 67 |
| Sandu Maia | Blocul electoral ACUM | 12 | 221 | 39 |
| Platon Tatiana | Partidul Politic Șor | 9 | 565 | 305 |
| Munteanu Valeriu | Blocul electoral ACUM | 8 | 226 | 59 |
| Plahotniuc Vladimir | Partidul Democrat din Moldova | 8 | 102 | 42 |
| Tauber Marina | Partidul Politic Șor | 6 | 220 | 109 |
| Burgudji Serghei | Partidul Politic Șor | 5 | 112 | 81 |
| Furdui Gheorghe | Partidul Național Liberal | 4 | 14 | 0 |
| Sănduță Victor | Partidul Politic Șor | 4 | 66 | 29 |
| Macari Leonard | independent | 4 | 14 | 0 |
| Căpățină Svetlana | Partidul Comuniștilor din Republica Moldova | 4 | 20 | 0 |
| Calmațui Vasile | Partidul Liberal | 4 | 14 | 0 |

| | | | | |
|--------------------|--|---|-----|----|
| Brega Oleg | independent | 4 | 14 | 0 |
| Panciuc Ghenadie | Partidul Politic Șor | 4 | 30 | 16 |
| Filip Pavel | Partidul Democrat din Moldova | 4 | 54 | 32 |
| Dimoglo Nina | Partidul Politic Șor | 4 | 81 | 48 |
| Apostolova Reghina | Partidul Politic Șor | 4 | 130 | 92 |
| Tabarcea Avelin | Partidul Politic Șor | 4 | 54 | 28 |
| Greceanii Zinaida | Partidul Socialiștilor din Republica Moldova | 4 | 20 | 0 |
| Ivanova Svetlana | Partidul Politic Șor | 4 | 110 | 36 |
| Filip Pavel | Partidul Democrat din Moldova | 4 | 54 | 32 |
| Apostolova Reghina | Partidul Politic Șor | 4 | 130 | 92 |
| Terguță Ion | Blocul electoral ACUM | 4 | 61 | 17 |
| Căpățină Svetlana | Partidul Comuniștilor din Republica Moldova | 4 | 20 | 0 |

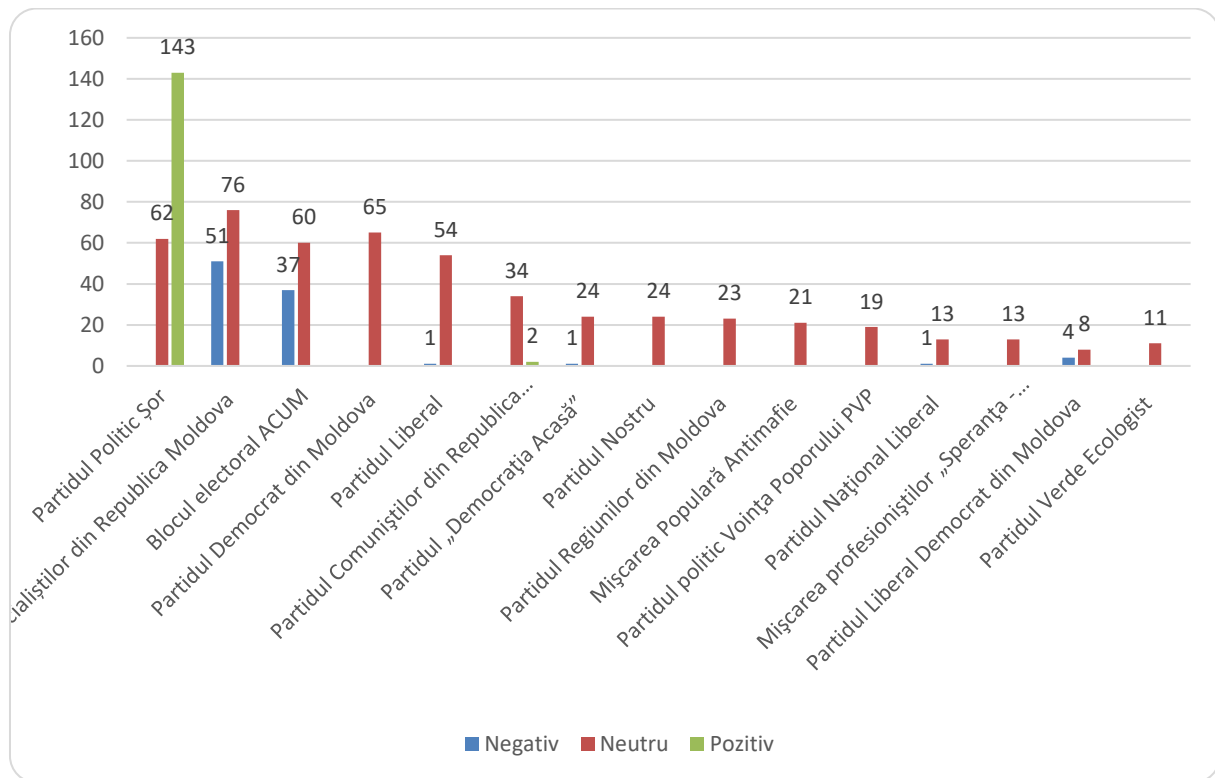
Frecvența și durata apariției în știri a reprezentanților Președinției, Parlamentului și Guvernului

| Surse și protagoniști | Candidat | Frecvența | Durata apariției, sec. | Durata vorbirii directe, sec. |
|---------------------------|----------|-----------|------------------------|-------------------------------|
| Președintele, președinția | Nu | 97 | 2369 | 263 |
| Miniștrii | Nu | 57 | 923 | 264 |
| Parlament | Nu | 20 | 308 | 72 |

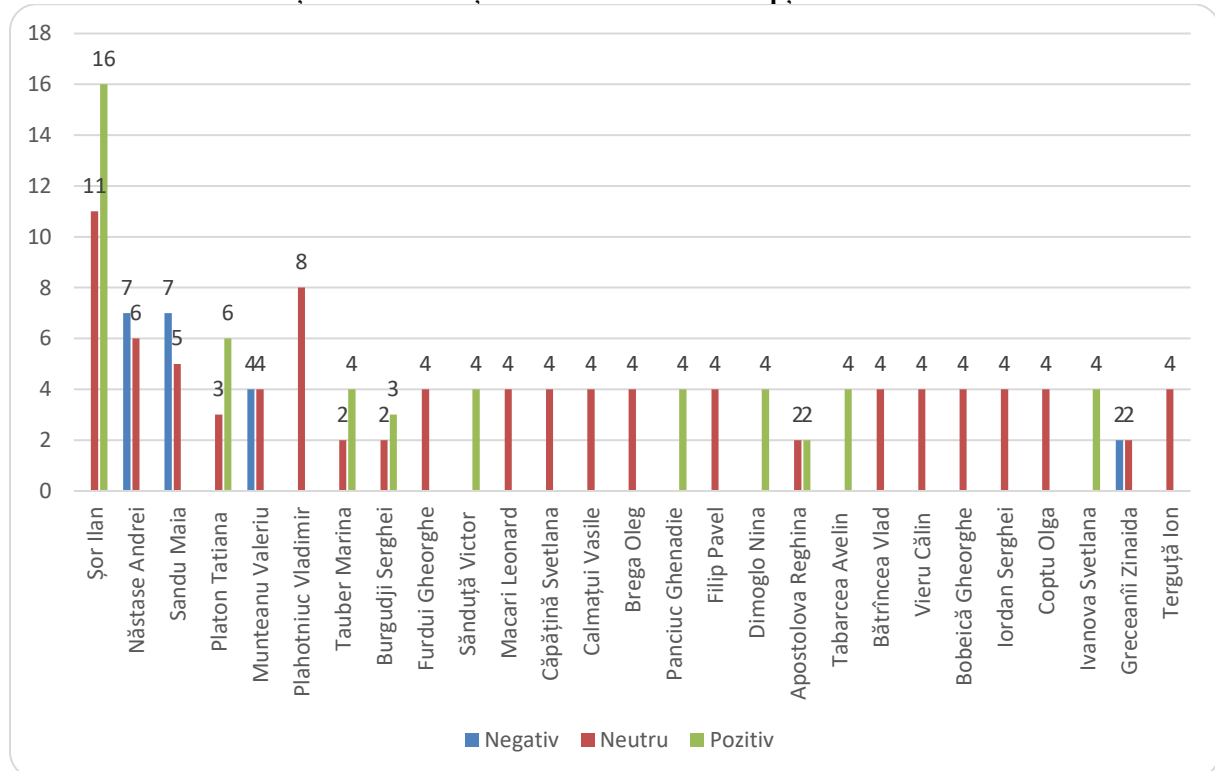
Rata surselor și protagoniștilor din perspectiva gender



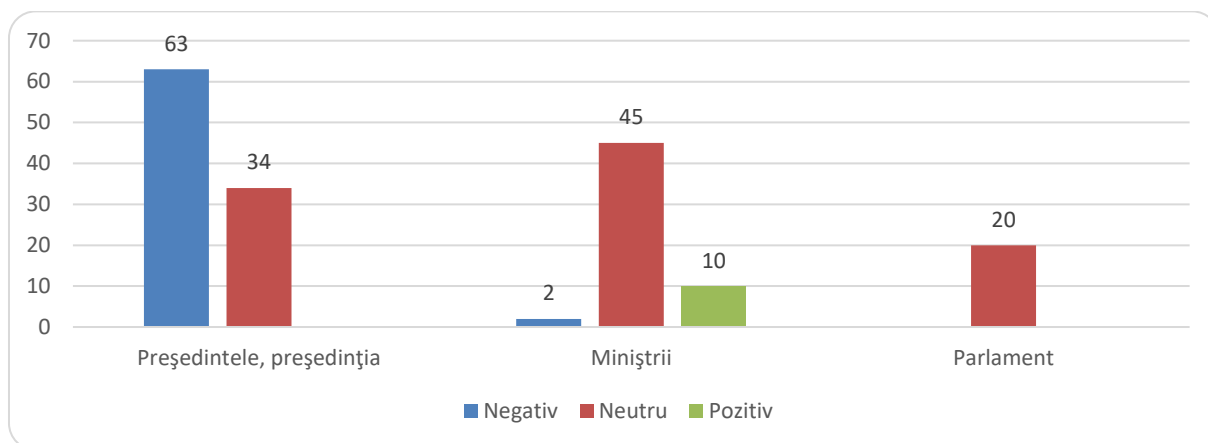
Tonalitatea reflectării în știri a partidelor politice/Circumscripția națională



Tonalitatea reflectării în știri a concurenților electorali/Circumscripții uninominale



Tonalitatea reflectării în știri a reprezentanților Președinției, Parlamentului și Guvernului



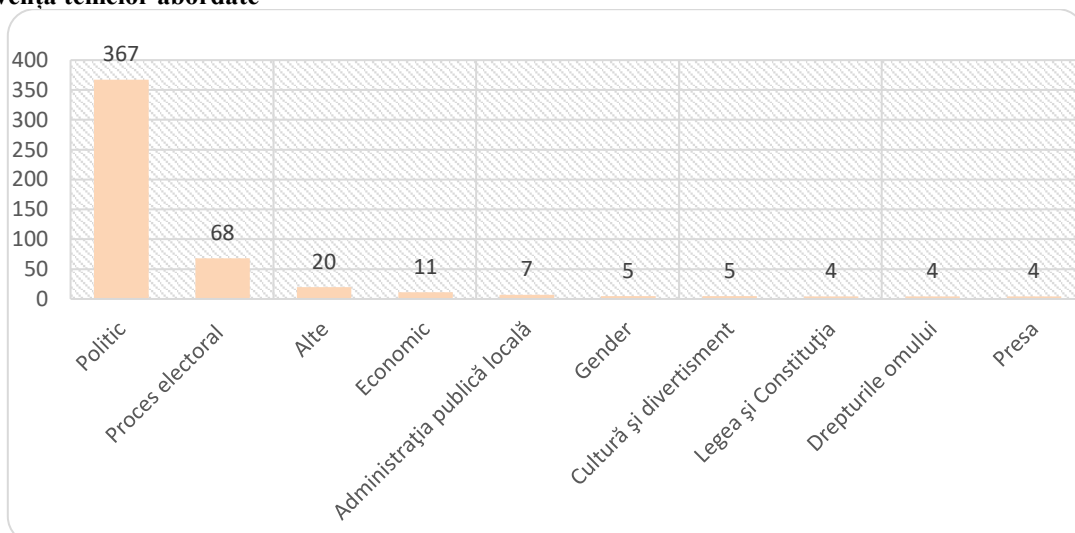
PORTALURI ONLINE ȘI PRESA SCRISĂ. DATE STATISTICE PER INSTITUȚIE MEDIA



Frecvența și durata materialelor cu caracter electoral direct sau indirect

| Genul materialului | Apariții | Video (sec.) | nr. semne |
|--------------------|------------|---------------|----------------|
| Știri | 515 | 92193 | 1148762 |
| Editorial_opinie | 3 | 8477 | 3497 |
| Total | 518 | 100670 | 1152259 |

Frecvența temelor abordate



Frecvența citării surselor sociale/TOP 10

| Surse și protagoniști | Frecvența, nr. |
|-----------------------|----------------|
| Mass-media | 219 |
| Cetățeni | 207 |

| | |
|------------------------------|-----|
| Comisia Electorală Centrală | 127 |
| Societate civilă – ONG-uri | 62 |
| Grupuri de inițiativă | 49 |
| Oficiali din guvern | 38 |
| Administrația publică locală | 32 |
| Poliția/armata | 31 |
| Judecători, avocați | 30 |
| Experți (străini și locali) | 28 |

Frecvența și durata apariției reprezentanților partidelor politice, concurenți în circumscripția națională/TOP 10

| Surse și protagoniști | Frecvența, nr. | Durata apariției, semne | Durata vorbirii directe, semne |
|--|----------------|-------------------------|--------------------------------|
| Partidul Democrat din Moldova | 447 | 170641 | 35213 |
| Blocul electoral ACUM | 267 | 89210 | 33140 |
| Partidul Socialiștilor din Republica Moldova | 246 | 72595 | 19984 |
| Partidul Politic Șor | 168 | 62013 | 10130 |
| Partidul Liberal | 128 | 26230 | 16267 |
| Partidul Comuniștilor din Republica Moldova | 99 | 15097 | 3530 |
| Partidul Nostru | 59 | 8554 | 2405 |
| Mișcarea Populară Antimafie | 30 | 2820 | 1900 |
| Partidul „Democrația Acasă” | 25 | 3155 | 1901 |
| Mișcarea profesioniștilor „Speranța - Надежда” | 20 | 5409 | 1770 |

Frecvența și durata apariției reprezentanților Președinției, Parlamentului și Guvernului

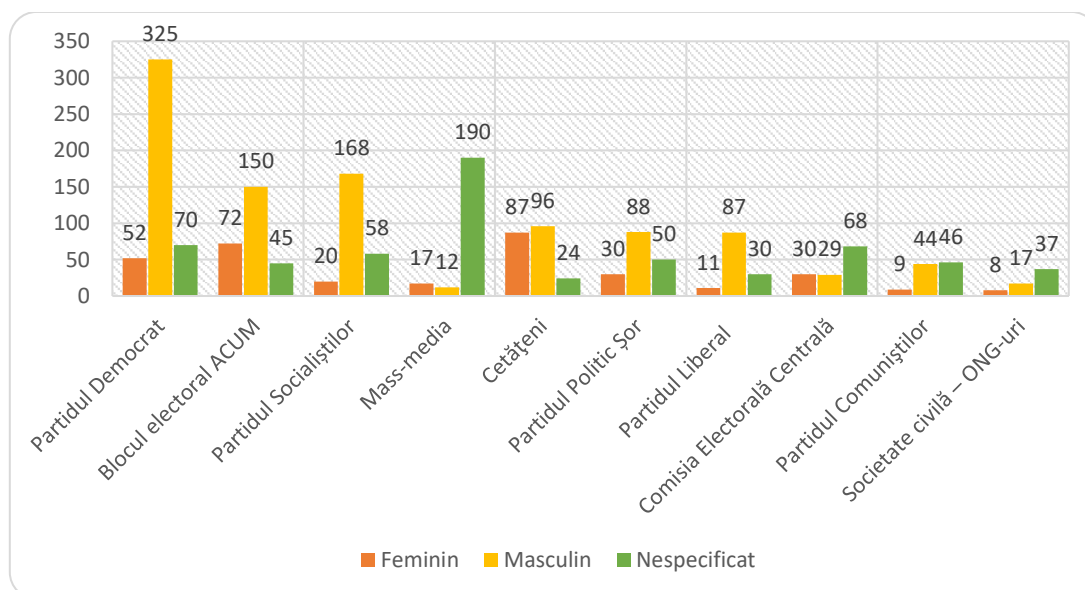
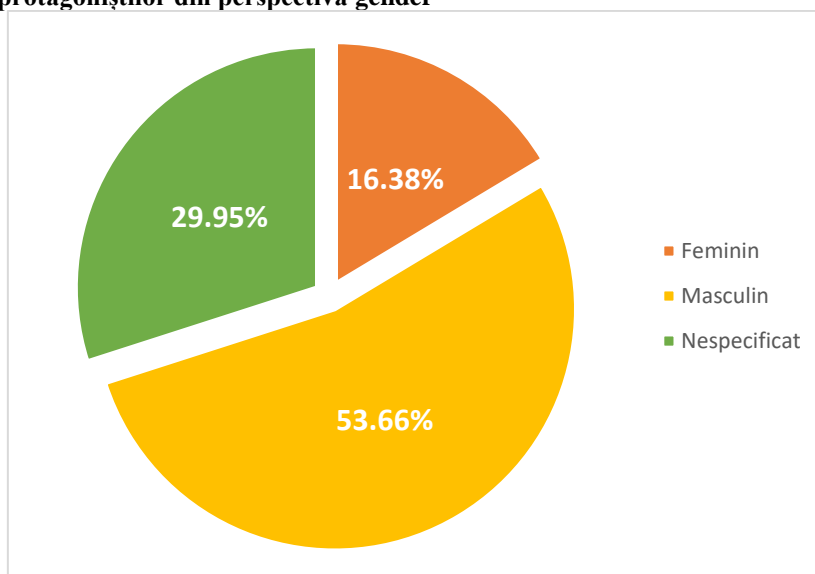
| Surse și protagoniști | Frecvența, nr. | Durata apariției, semne | Durata vorbirii directe, semne |
|---------------------------|----------------|-------------------------|--------------------------------|
| Președintele, președinția | 38 | 35975 | 8555 |
| Miniștrii | 25 | 7915 | 2410 |
| Parlament | 12 | 4140 | 2695 |

Frecvența și durata apariției concurenților electorali în circumscripții uninominale/TOP 20

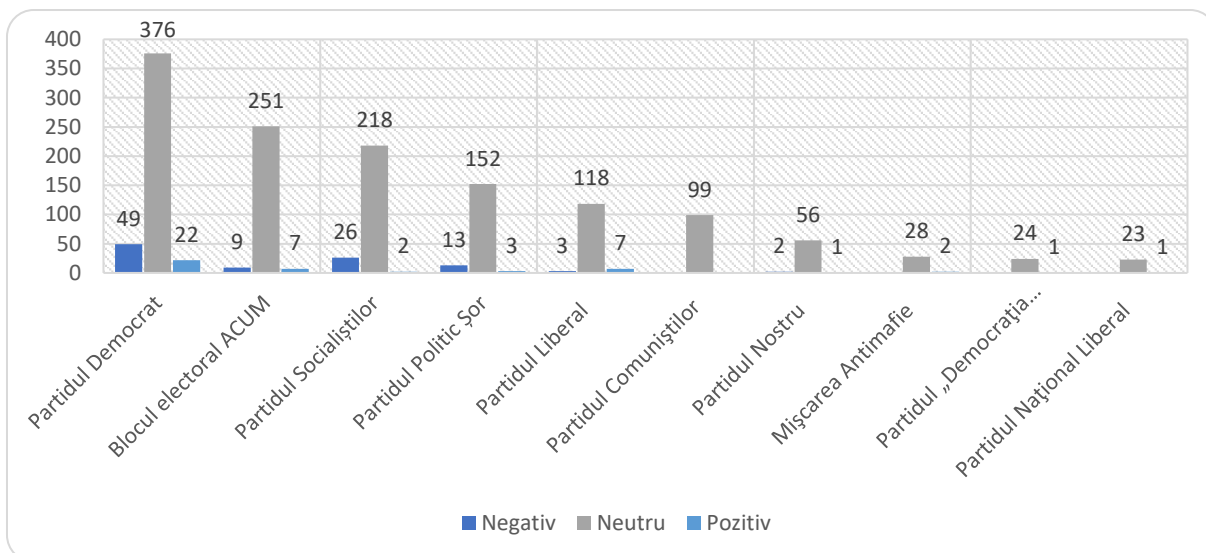
| Surse și protagoniști | Afilierarea politică | Frecvența, nr. | Durata apariției, semne | Durata vorbirii directe, semne |
|-----------------------|----------------------|----------------|-------------------------|--------------------------------|
| Vieru Călin | Independent | 8 | 5615 | 4690 |
| Filip Pavel | PDM | 4 | 6550 | 3700 |
| Botgros Nicolae | Independent | 7 | 4254 | 2765 |
| Plahotniuc Vladimir | PDM | 4 | 6351 | 420 |
| Năstase Andrei | ACUM | 5 | 5310 | 0 |
| Ghilețchi Valeriu | Independent | 6 | 3770 | 300 |
| Platon Tatiana | Șor | 5 | 2735 | 550 |
| Volosatii Boris | Independent | 5 | 2275 | 880 |
| Țuțu Constantin | PDM | 6 | 1525 | 90 |
| Nastas Andrei | Independent | 6 | 1455 | 0 |
| Terguță Ion | ACUM | 3 | 1905 | 675 |
| Bilețchi Vlad | PL | 3 | 1600 | 400 |
| Neaga Petru | Independent | 3 | 1240 | 712 |
| Sandu Maia | ACUM | 3 | 1340 | 0 |
| Cebotarescu Dumitru | Independent | 4 | 918 | 388 |

| | | | | |
|------------------|-------------|---|------|-----|
| Roșca Vladimir | PSRM | 3 | 875 | 385 |
| Croitor Artur | Independent | 2 | 1180 | 880 |
| Porubin Andrei | Independent | 2 | 1000 | 965 |
| Babuc Monica | PDM | 2 | 865 | 230 |
| Munteanu Valeriu | ACUM | 2 | 820 | 220 |

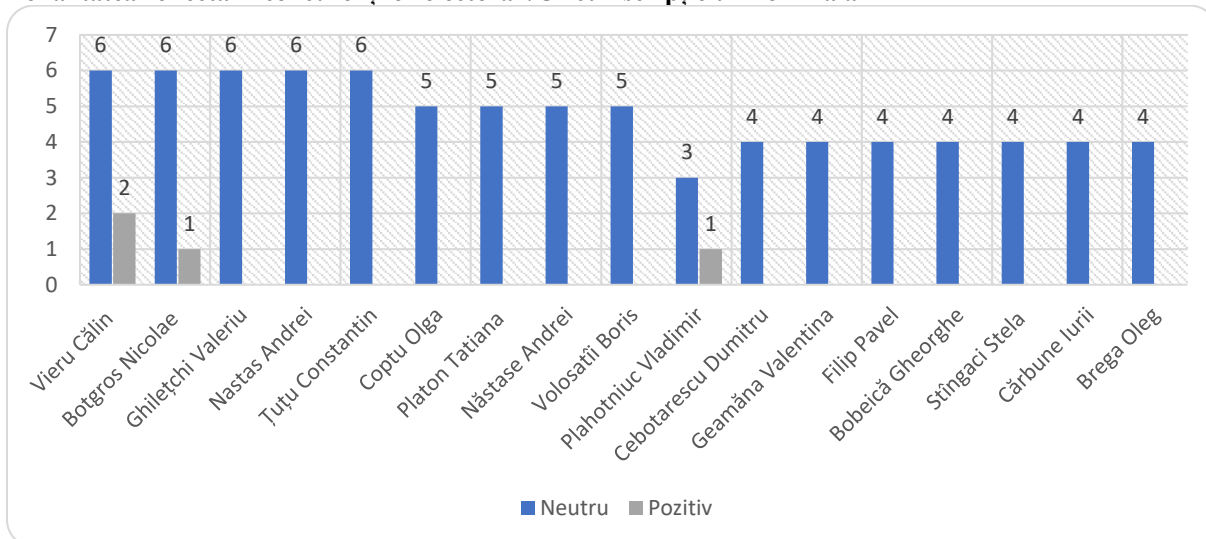
Rata surselor și protagoniștilor din perspectiva gender



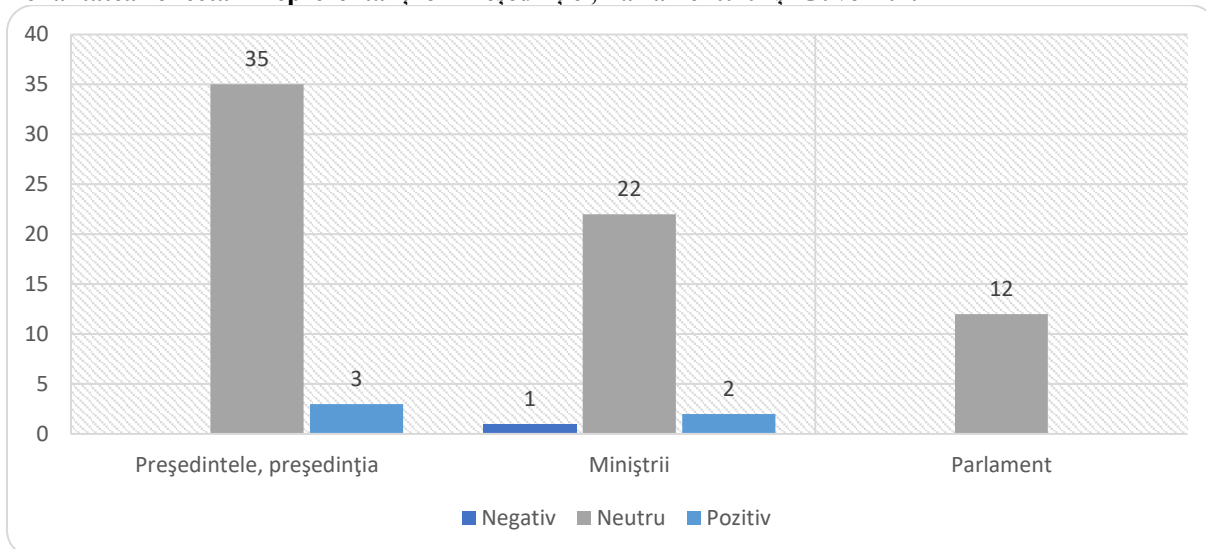
Tonalitatea reflectării partidelor politice/Circumscripția națională



Tonalitatea reflectării concurenților electorali/Circumscripție uninominală



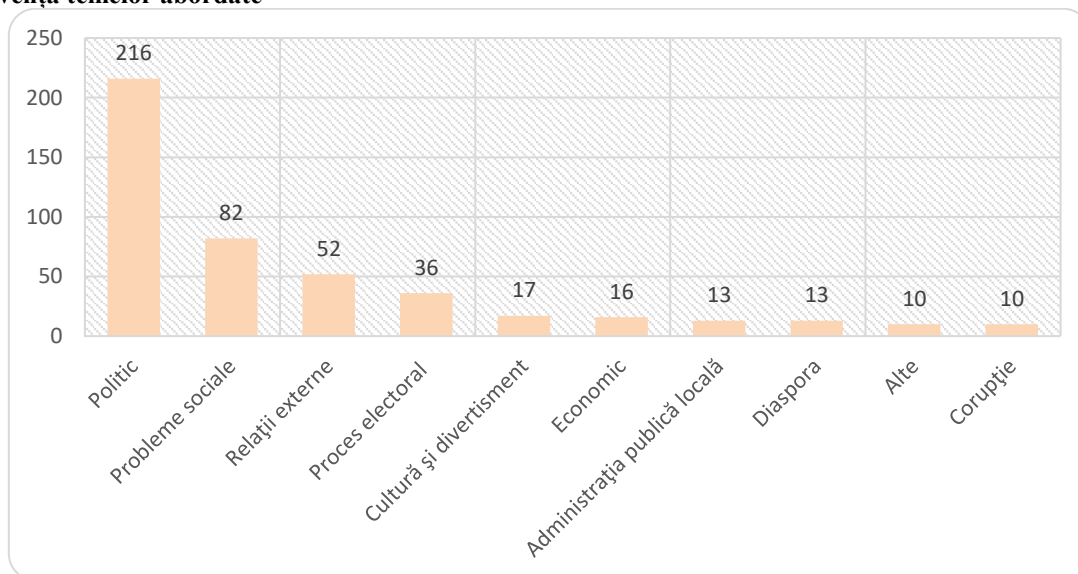
Tonalitatea reflectării reprezentanților Președinției, Parlamentului și Guvernului



Frecvența și durata materialelor cu caracter electoral direct sau indirect

| Genul materialului | Apariții | Video (sec.) | nr. semne |
|--------------------|------------|--------------|---------------|
| Știri | 494 | 98536 | 741963 |
| Interviu | 1 | 0 | 10067 |
| Editorial_opinie | 16 | 0 | 30836 |
| Total | 511 | 98536 | 782866 |

Frecvența temelor abordate



Frecvența citării surselor sociale/TOP 10

| Surse și protagoniști | Frecvența, nr. |
|--|----------------|
| Diplomați, oficiali și observatori străini | 102 |
| Mass-media | 93 |
| Cetățeni | 51 |
| Comisia Electorală Centrală | 50 |
| Experți (străini și locali) | 19 |
| Administrația publică locală | 17 |
| Societate civilă – ONG-uri | 13 |
| Oficiali din guvern | 9 |
| Poliția/armata | 5 |
| Business | 4 |

Frecvența și durata apariției reprezentanților partidelor politice, concurenți în circumscripția națională/TOP 10

| Surse și protagoniști | Frecvența, nr. | Durata apariției, semne | Durata vorbirii directe, semne |
|--|----------------|-------------------------|--------------------------------|
| Partidul Socialiștilor din Republica Moldova | 278 | 180941 | 95808 |
| Partidul Democrat din Moldova | 165 | 52724 | 1794 |
| Blocul electoral ACUM | 37 | 6184 | 0 |

| | | | |
|---|----|------|-----|
| Partidul Politic Șor | 33 | 8397 | 217 |
| Partidul Liberal | 27 | 7311 | 757 |
| Partidul Comuniștilor din Republica Moldova | 20 | 3631 | 0 |
| Partidul Nostru | 9 | 1708 | 0 |
| Partidul Regiunilor din Moldova | 7 | 5916 | 0 |
| Mișcarea Populară Antimafie | 3 | 671 | 0 |
| Partidul Verde Ecologist | 1 | 244 | 0 |

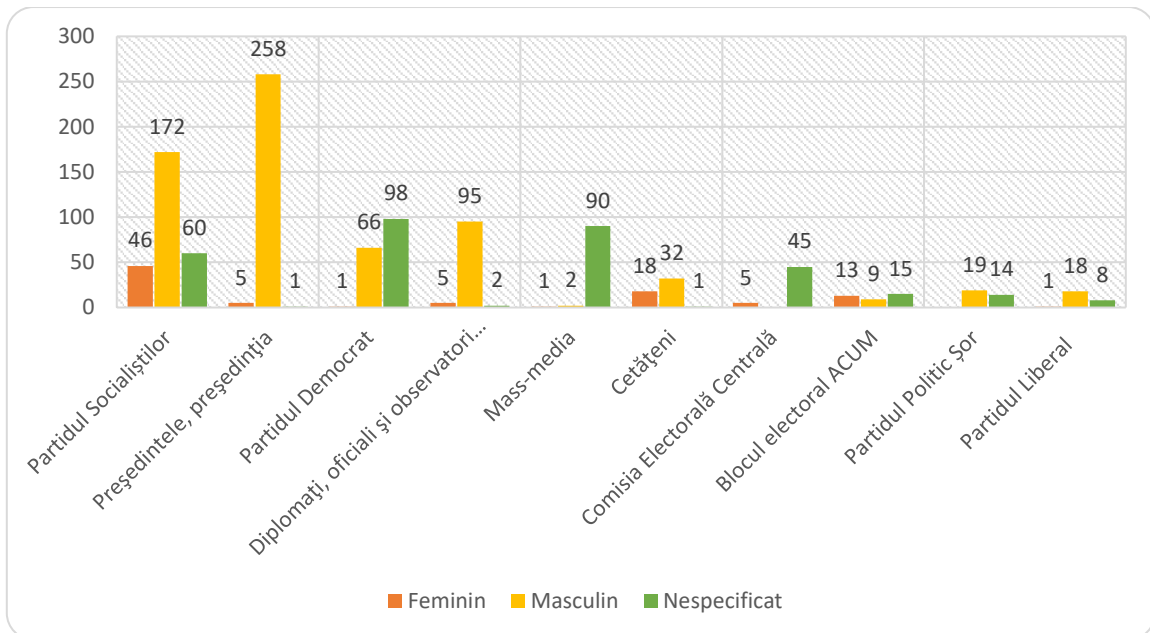
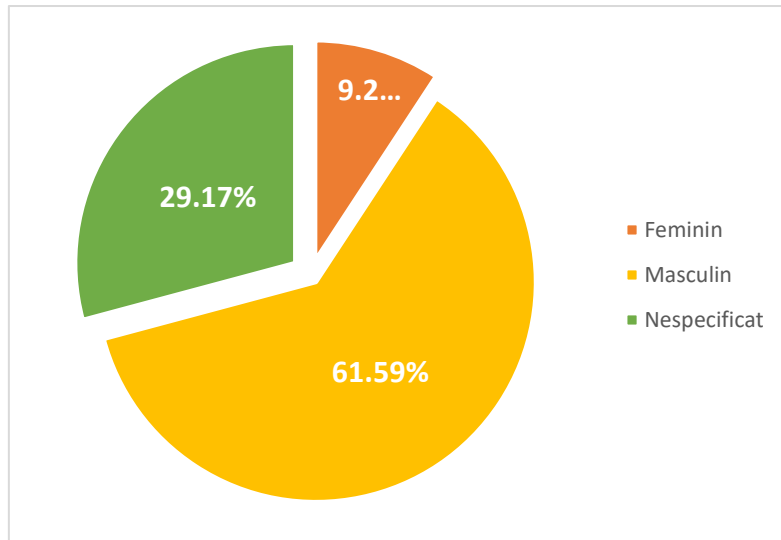
Frecvența și durata apariției reprezentanților Președinției, Parlamentului și Guvernului

| Surse și protagoniști | Frecvența, nr. | Durata apariției, semne | Durata vorbirii directe, semne |
|---------------------------|----------------|-------------------------|--------------------------------|
| Președintele, președinția | 264 | 252641 | 123631 |
| Parlament | 2 | 663 | 540 |
| Miniștrii | 1 | 374 | 0 |

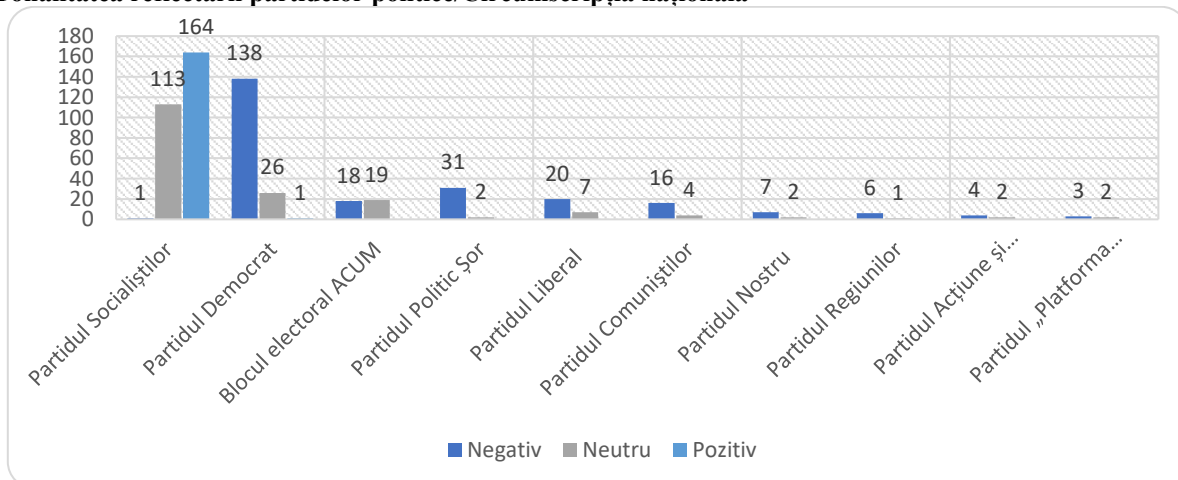
Frecvența și durata apariției concurenților electorali în circumscripții uninominale/ TOP 20

| Surse și protagoniști | Afilierea politică | Frecvența, nr. | Durata apariției, semne | Durata vorbirii directe, semne |
|-----------------------|--------------------|----------------|-------------------------|--------------------------------|
| Odiștov Alexandru | PSRM | 10 | 7788 | 3452 |
| Bolea Vasile | PSRM | 8 | 7256 | 2863 |
| Vartanean Gaik | PSRM | 5 | 5815 | 4206 |
| Bătrîncea Vlad | PSRM | 5 | 3958 | 2325 |
| Lebedinschi Adrian | PSRM | 4 | 5646 | 1733 |
| Greceanii Zinaida | PSRM | 3 | 3151 | 1035 |
| Burduja Petru | PSRM | 3 | 3081 | 867 |
| Usatii Alexandr | PSRM | 3 | 2920 | 1483 |
| Novac Grigore | PSRM | 3 | 2169 | 384 |
| Mîndru Victor | PDM | 3 | 1911 | 125 |
| Cojocaru Dinari | PSRM | 3 | 2601 | 1295 |
| Lipskii Oleg | PSRM | 3 | 4357 | 2091 |
| Mizdrenco Vladimir | PSRM | 3 | 1861 | 976 |
| Mudreac Radu | PSRM | 2 | 2342 | 824 |
| Roșca Vladimir | PSRM | 2 | 2162 | 252 |
| Para Gheorghii | PSRM | 2 | 1518 | 504 |
| Grigoriu Inga | ACUM | 2 | 1328 | 585 |
| Rotari Vadim | PSRM | 1 | 2294 | 1094 |
| Sandu Maia | ACUM | 1 | 1000 | 0 |
| Pușcari Piotr | PSRM | 2 | 696 | 534 |

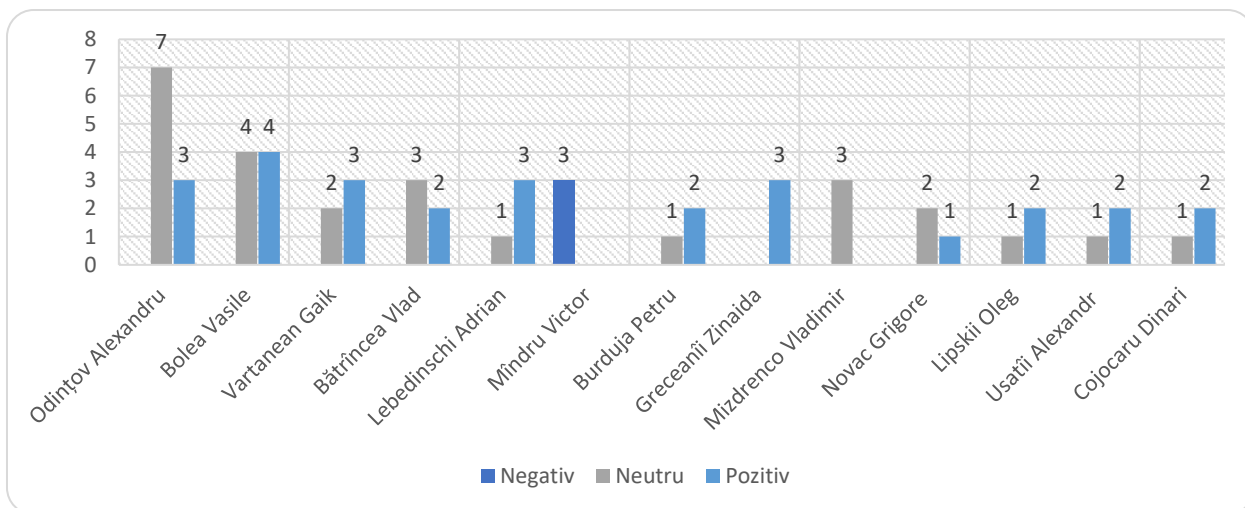
Rata surselor și protagoniștilor din perspectiva gender



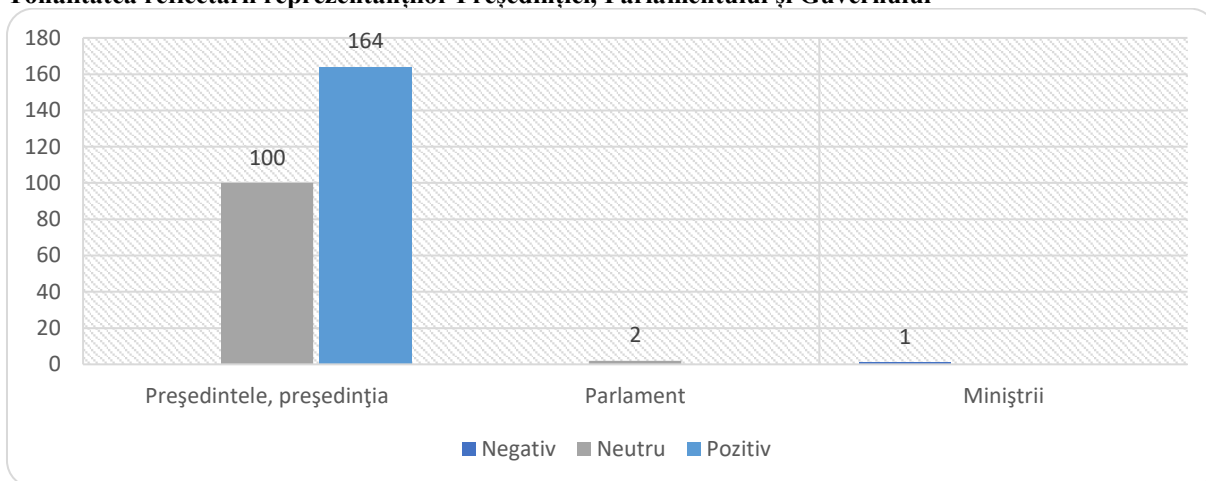
Tonalitatea reflectării partidelor politice/Circumscripția națională



Tonalitatea reflectării concurenților electorali/Circumscripție uninominală



Tonalitatea reflectării reprezentanților Președinției, Parlamentului și Guvernului

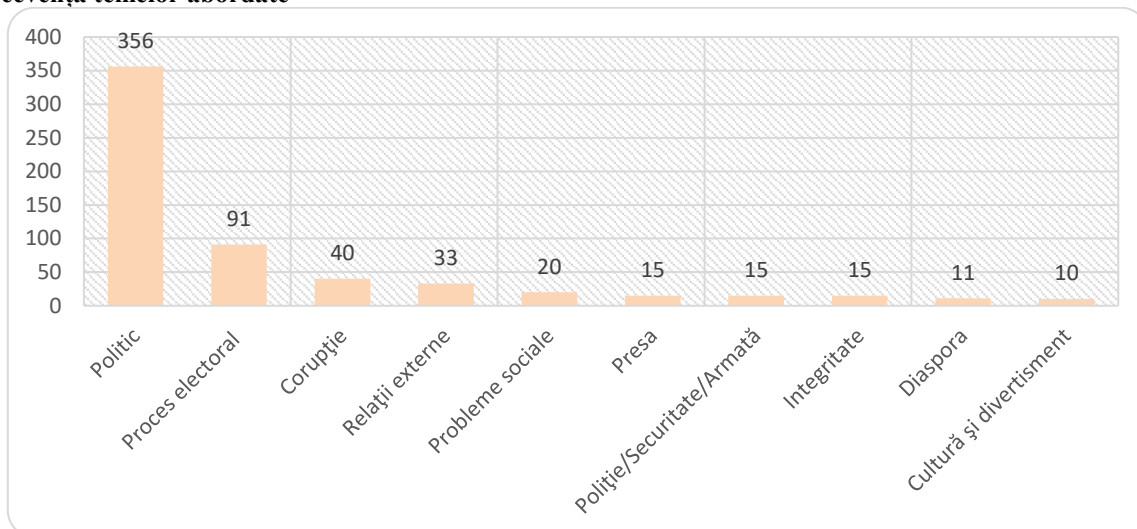


www.Deschide.md

Frecvența și durata materialelor cu caracter electoral direct sau indirect

| Genul materialului | Apariții | Video (sec.) | nr. semne |
|--------------------|------------|--------------|----------------|
| Știri | 587 | 57379 | 1217676 |
| Editorial_opinie | 53 | 55 | 292043 |
| Interviu | 8 | 4051 | 84049 |
| Total | 648 | 61485 | 1593768 |

Frecvența temelor abordate



Frecvența citării surselor sociale/TOP 10

| Surse și protagonist | Frecvența, nr. |
|--|----------------|
| Mass-media | 247 |
| Comisia Electorală Centrală | 147 |
| Diplomați, oficiali și observatori străini | 115 |
| Cetățeni | 73 |
| Experți (străini și locali) | 59 |
| Societate civilă – ONG-uri | 40 |
| Poliția/armata | 39 |
| Grupuri de inițiativă | 36 |
| Oficiali din guvern | 31 |
| Business | 28 |

Frecvența și durata apariției reprezentanților partidelor politice, concurenți în circumscripția națională/TOP 10

| Surse și protagoniști | Frecvența, nr. | Durata apariției, semne | Durata vorbirii directe, semne |
|--|----------------|-------------------------|--------------------------------|
| Partidul Democrat din Moldova | 275 | 135240 | 51409 |
| Partidul Socialiștilor din Republica Moldova | 230 | 119116 | 8681 |
| Blocul electoral ACUM | 203 | 102480 | 23201 |
| Partidul Politic Șor | 101 | 37828 | 3449 |
| Partidul Comuniștilor din Republica Moldova | 60 | 26968 | 8166 |
| Partidul Liberal | 46 | 21166 | 8213 |
| Partidul Nostru | 39 | 19632 | 2809 |
| Partidul Regiunilor din Moldova | 16 | 28402 | 21670 |
| Partidul Național Liberal | 15 | 1785 | 0 |
| Mișcarea Populară Antimafie | 9 | 2130 | 1198 |

Frecvența și durata apariției reprezentanților Președinției, Parlamentului și Guvernului

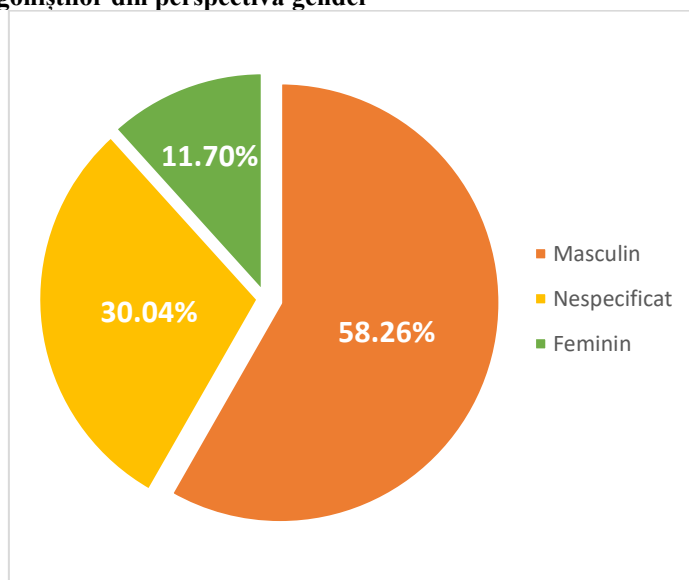
| Surse și protagoniști | Frecvența, nr. | Durata apariției, semne | Durata vorbirii directe, semne |
|---------------------------|----------------|-------------------------|--------------------------------|
| Președintele, președinția | 190 | 185288 | 19397 |
| Miniștrii | 13 | 5135 | 1496 |

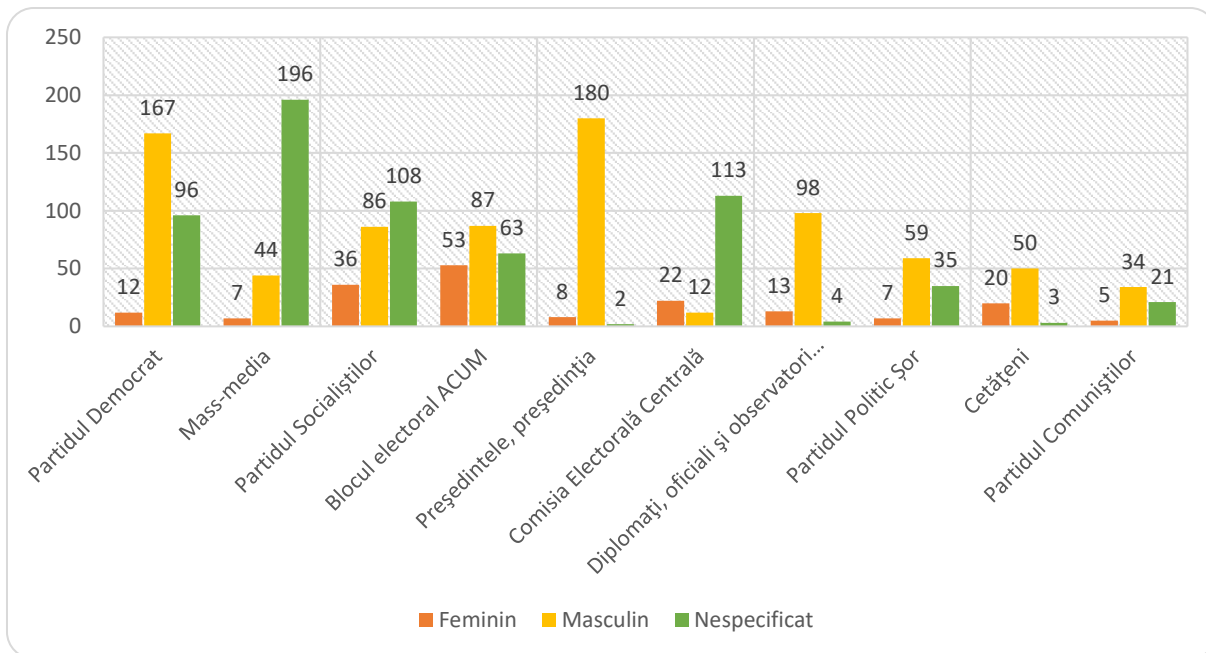
| | | | |
|-----------|---|------|-----|
| Parlament | 6 | 1501 | 721 |
|-----------|---|------|-----|

Frecvența și durata apariției concurenților electorali în circumscripții uninominale/TOP 20

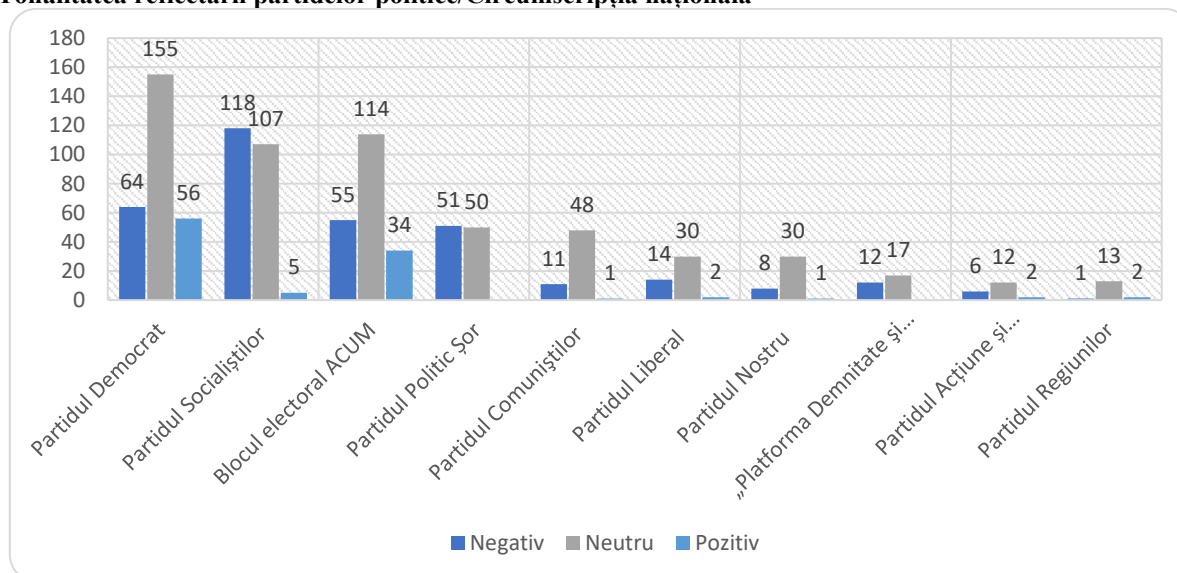
| Surse și protagoniști | Afilierea politică | Frecvența, nr. | Durata apariției, semne | Durata vorbirii directe, semne |
|-----------------------|--------------------|----------------|-------------------------|--------------------------------|
| Pleșca Nae-Simion | PDM | 5 | 28122 | 13928 |
| Savva Viorel | Independent | 5 | 16185 | 7461 |
| Cebotarescu Dumitru | Independent | 8 | 5116 | 739 |
| Plîngău Dinu | ACUM | 5 | 4802 | 863 |
| Vieru Călin | Independent | 5 | 4208 | 2344 |
| Plahotniuc Vladimir | PDM | 5 | 2914 | 231 |
| Năstase Andrei | ACUM | 8 | 2261 | 272 |
| Țuțu Constantin | PDM | 7 | 1799 | 0 |
| Burduja Petru | PSRM | 4 | 4915 | 490 |
| Filip Pavel | PDM | 4 | 2884 | 280 |
| Munteanu Valeriu | ACUM | 5 | 1671 | 625 |
| Lebedinschi Adrian | PSRM | 3 | 4033 | 0 |
| Mitriuc Ghenadii | PSRM | 3 | 2484 | 470 |
| Novac Grigore | PSRM | 3 | 2071 | 750 |
| Ghilețchi Valeriu | Independent | 4 | 1395 | 280 |
| Terguță Ion | ACUM | 3 | 1590 | 81 |
| Nastas Andrei | Independent | 4 | 1432 | 0 |
| Bannicov Alexandr | PSRM | 3 | 1114 | 0 |
| Reniță Iurie | ACUM | 2 | 7889 | 7773 |
| Botgros Nicolae | Independent | 2 | 3875 | 3300 |

Rata surselor și protagoniștilor din perspectiva gender

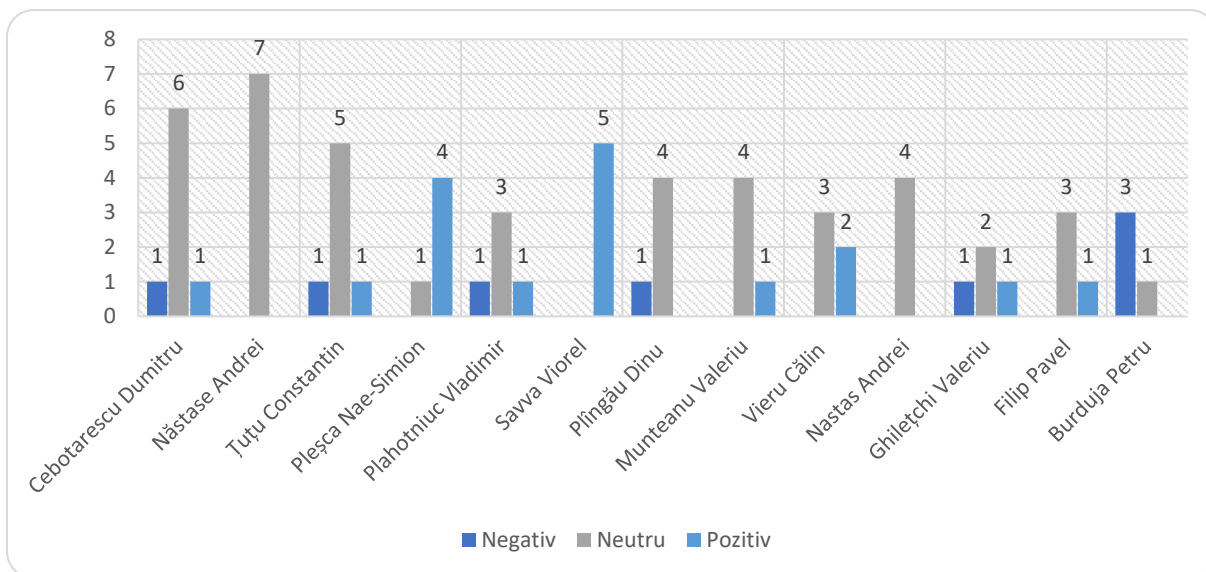




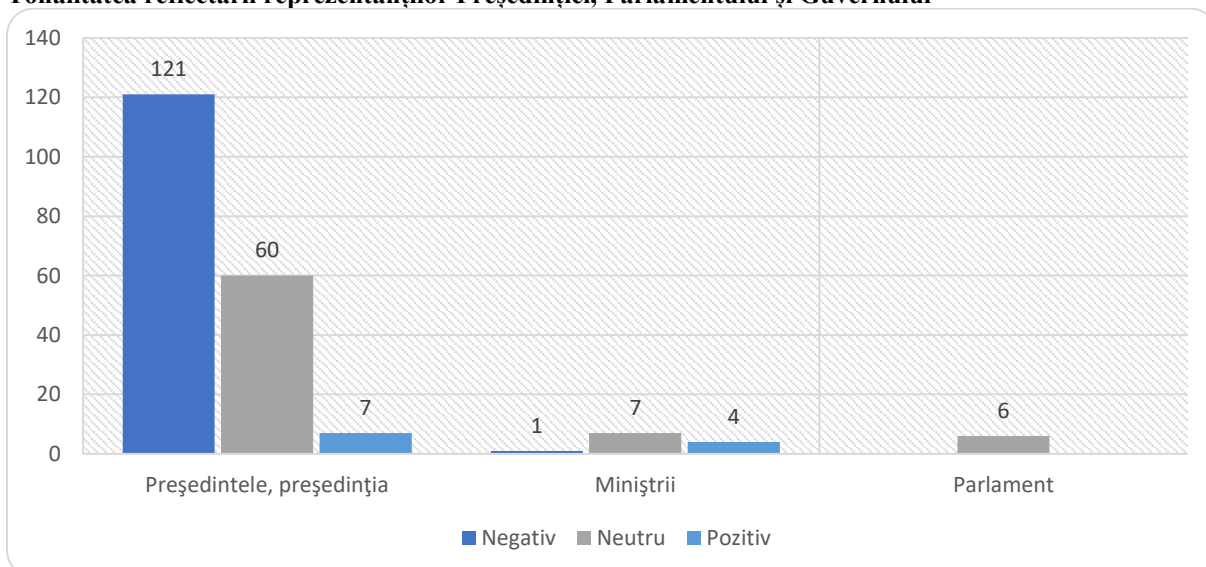
Tonalitatea reflectării partidelor politice/Circumscripția națională



Tonalitatea reflectării concurenților electorali/Circumscripție uninominală



Tonalitatea reflectării reprezentanților Președinției, Parlamentului și Guvernului

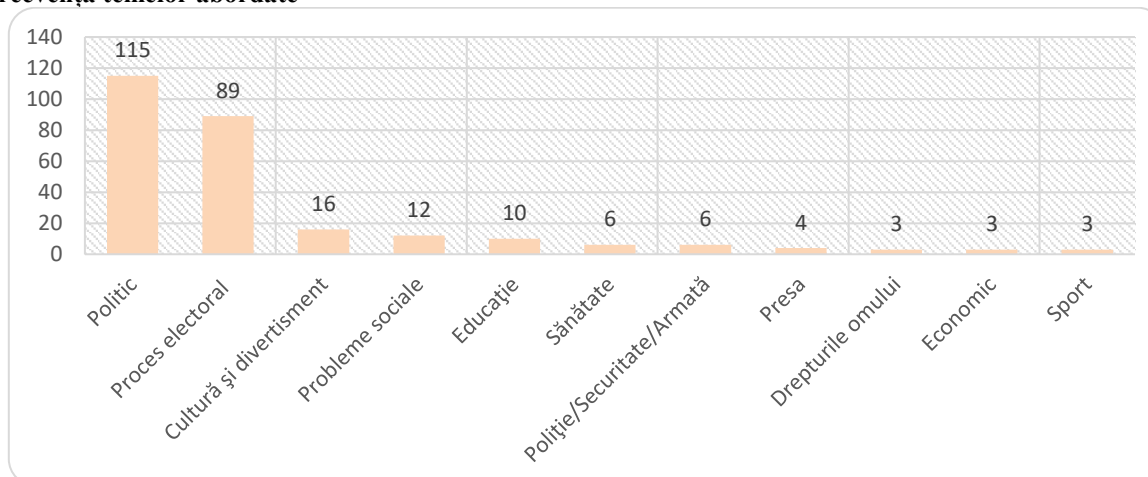


www.Diez.md

Frecvența și durata materialelor cu caracter electoral direct sau indirect

| Genul materialului | Apariții | Video (sec.) | nr. semne |
|--------------------|------------|--------------|---------------|
| Stiri | 275 | 60245 | 495954 |
| Interviu | 2 | 1803 | 3816 |
| Editorial_opinie | 2 | 0 | 15024 |
| Total | 279 | 62048 | 514794 |

Frecvența temelor abordate



Frecvența citării surselor sociale/TOP 10

| Surse și protagoniști | Frecvența, nr. |
|--|----------------|
| Mass-media | 91 |
| Comisia Electorală Centrală | 66 |
| Grupuri de inițiativă | 46 |
| Societate civilă – ONG-uri | 37 |
| Cetățeni | 22 |
| Experți (străini și locali) | 19 |
| Business | 18 |
| Administrația publică locală | 10 |
| Poliția/armata | 8 |
| Diplomați, oficiali și observatori străini | 7 |

Frecvența și durata apariției reprezentanților partidelor politice, concurenți în circumscripția națională/TOP 10

| Surse și protagoniști | Frecvența, nr. | Durata apariției, semne | Durata vorbirii directe, semne |
|--|----------------|-------------------------|--------------------------------|
| Partidul Democrat din Moldova | 135 | 33404 | 4591 |
| Blocul electoral ACUM | 78 | 18853 | 3545 |
| Partidul Socialiștilor din Republica Moldova | 77 | 14860 | 1900 |
| Partidul Politic Șor | 55 | 14826 | 2629 |
| Partidul Nostru | 42 | 8173 | 2961 |
| Partidul Liberal | 32 | 3752 | 408 |
| Partidul Comuniștilor din Republica Moldova | 22 | 1710 | 0 |
| Mișcarea Populară Antimafie | 19 | 5718 | 3264 |
| Partidul „Democrația Acasă” | 10 | 776 | 0 |
| Partidul Național Liberal | 9 | 844 | 0 |

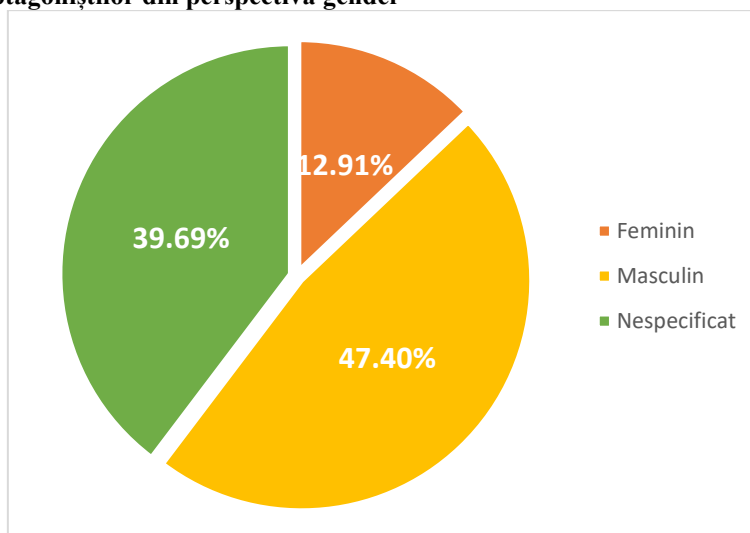
Frecvența și durata apariției reprezentanților Președinției, Parlamentului și Guvernului

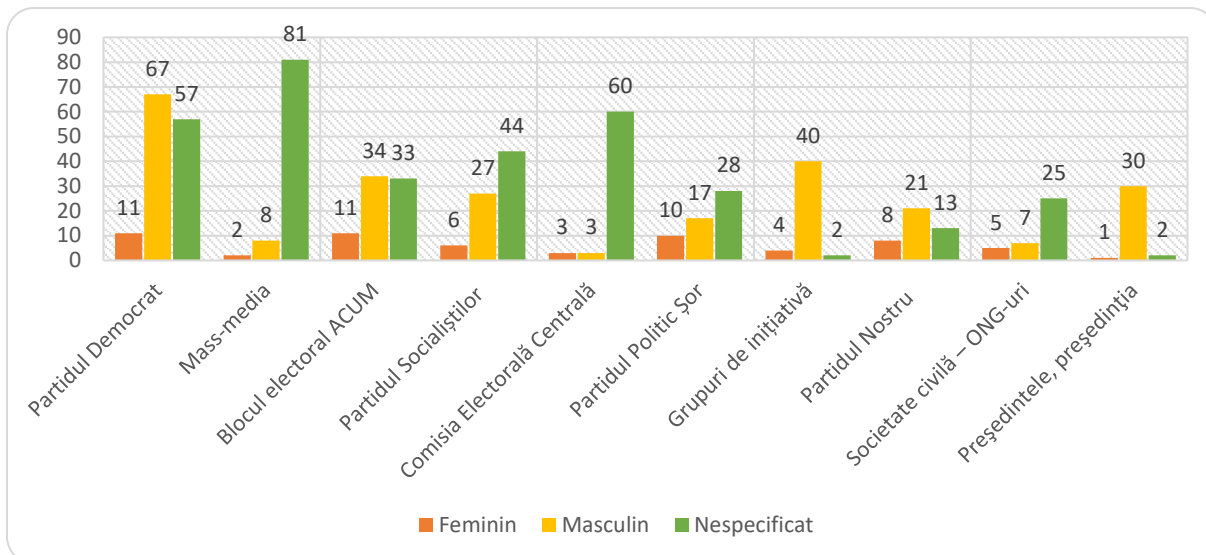
| Surse și protagoniști | Frecvența, nr. | Durata apariției, semne | Durata vorbirii directe, semne |
|---------------------------|----------------|-------------------------|--------------------------------|
| Președintele, președinția | 33 | 13685 | 3252 |
| Miniștrii | 23 | 13166 | 1419 |
| Parlament | 4 | 1605 | 382 |

Frecvența și durata apariției concurenților electorali în circumscripții uninominale/TOP 20

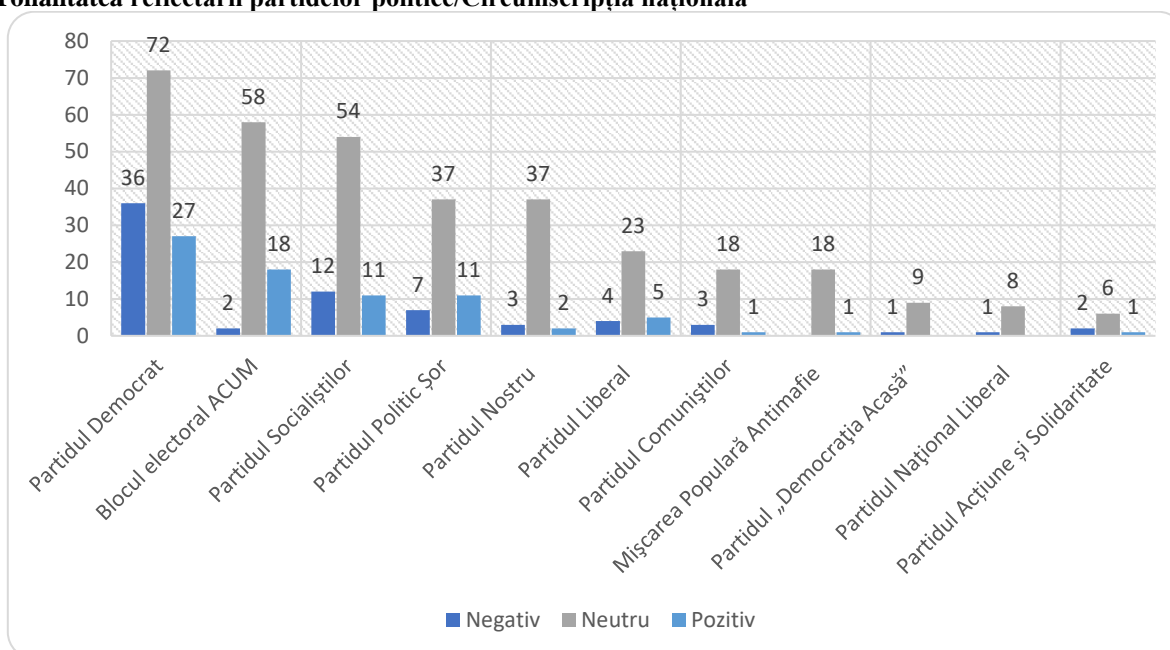
| Surse și protagoniști | Afilieră politică | Frecvența, nr. | Durata apariției, semne | Durata vorbirii directe, semne |
|-----------------------|-------------------|----------------|-------------------------|--------------------------------|
| Șor Ilan | Șor | 16 | 10888 | 1232 |
| Năstase Andrei | ACUM | 16 | 3855 | 1741 |
| Sandu Maia | ACUM | 12 | 2985 | 1666 |
| Plahotniuc Vladimir | PDM | 15 | 2948 | 670 |
| Țuțu Constantin | PDM | 10 | 11129 | 8570 |
| Cerba Valeriu | Independent | 3 | 10168 | 8555 |
| Cebotarescu Dumitru | Independent | 7 | 4950 | 2913 |
| Spătaru Arina | ACUM | 8 | 4674 | 1703 |
| Stratulat Mihail | PDM | 5 | 4140 | 2931 |
| Rusu Rodica | Șor | 4 | 4016 | 775 |
| Buzurnîi Serghei | PDM | 3 | 2286 | 78 |
| Munteanu Valeriu | ACUM | 5 | 2200 | 628 |
| Tauber Marina | Șor | 5 | 2153 | 615 |
| Ghilețchi Valeriu | Independent | 5 | 1534 | 931 |
| Savva Viorel | Independent | 3 | 1594 | 1113 |
| Botgros Nicolae | Independent | 2 | 4224 | 3046 |
| Bînzar Oleg | Independent | 2 | 3034 | 2317 |
| Iordan Serghei | PDM | 5 | 1269 | 96 |
| Bordianu Elena | ACUM | 3 | 1606 | 54 |
| Filip Pavel | PDM | 3 | 840 | 436 |

Rata surselor și protagoniștilor din perspectiva gender

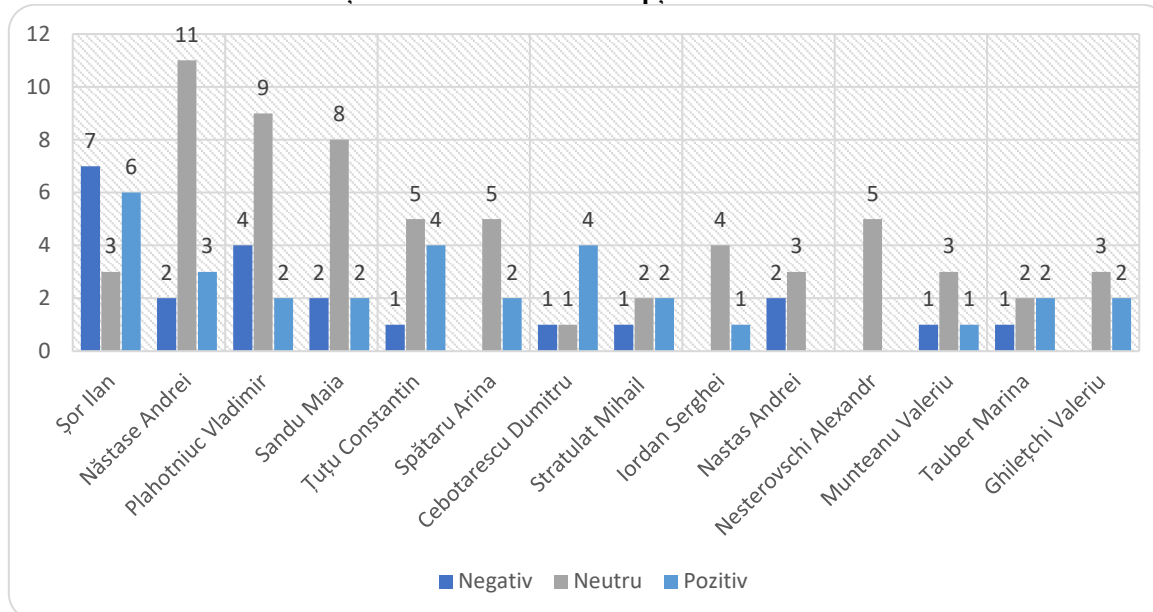




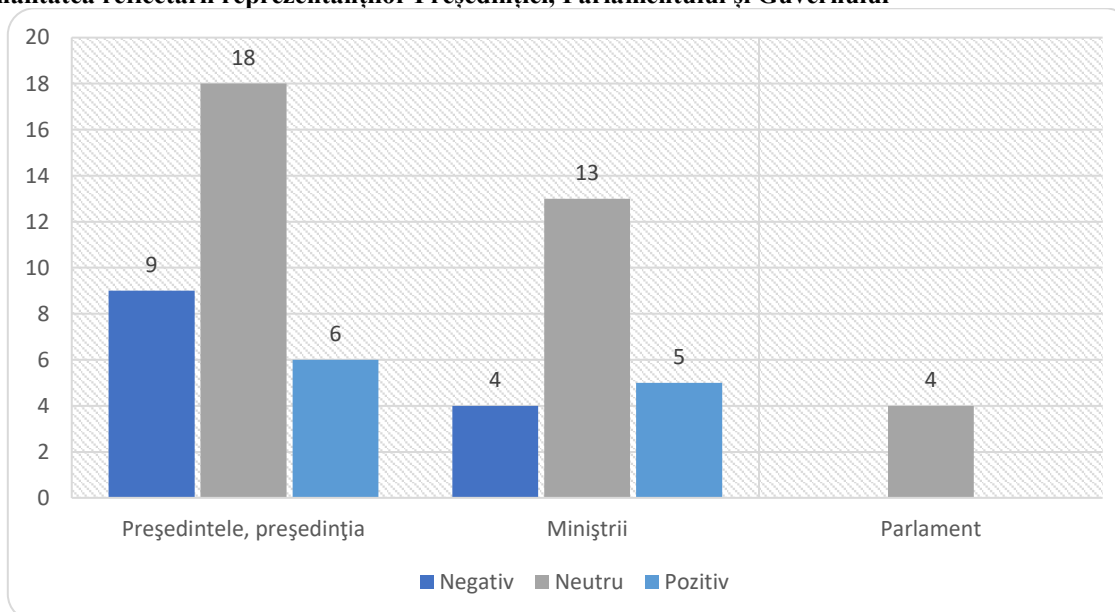
Tonalitatea reflectării partidelor politice/Circumscripția națională



Tonalitatea reflectării concurenților electorali/Circumscripție uninominală



Tonalitatea reflectării reprezentanților Președinției, Parlamentului și Guvernului

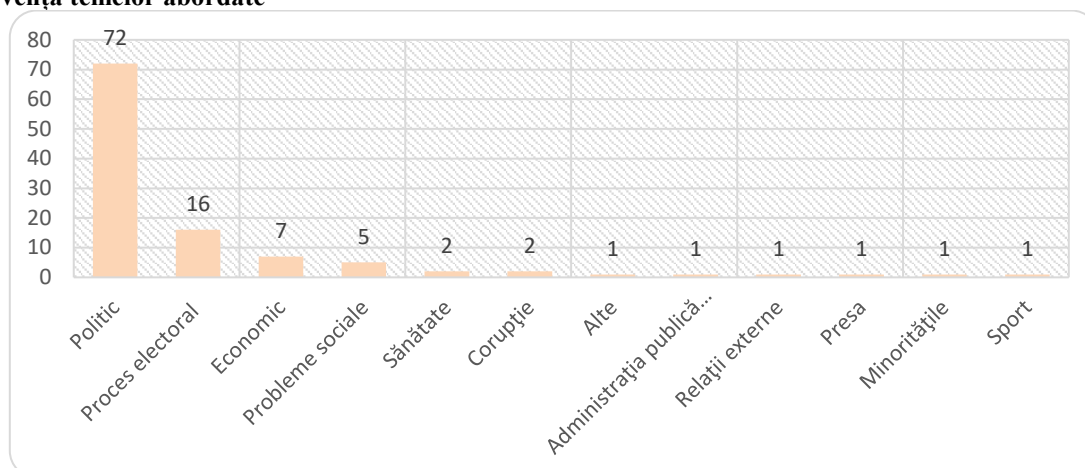


www.esp.md

Frecvența și durata materialelor cu caracter electoral direct sau indirect

| Genul materialului | Apariții | Video (sec.) | nr. semne |
|--------------------|------------|--------------|---------------|
| Știri | 109 | 59186 | 334211 |
| Editorial_opinie | 1 | 0 | 700 |
| Total | 110 | 59186 | 334911 |

Frecvența temelor abordate



Frecvența citării surselor sociale/TOP 10

| Surse și protagoniști | Frecvența, nr. |
|--|----------------|
| Mass-media | 101 |
| Cetățeni | 62 |
| Comisia Electorală Centrală | 23 |
| Societate civilă – ONG-uri | 12 |
| Diplomați, oficiali și observatori străini | 10 |
| Oficiali din guvern | 9 |
| Administrația publică locală | 7 |
| Judecători, avocați | 5 |
| Experți (străini și locali) | 4 |
| Poliția/armata | 3 |

Frecvența și durata apariției reprezentanților partidelor politice, concurenți în circumscripția națională/TOP 10

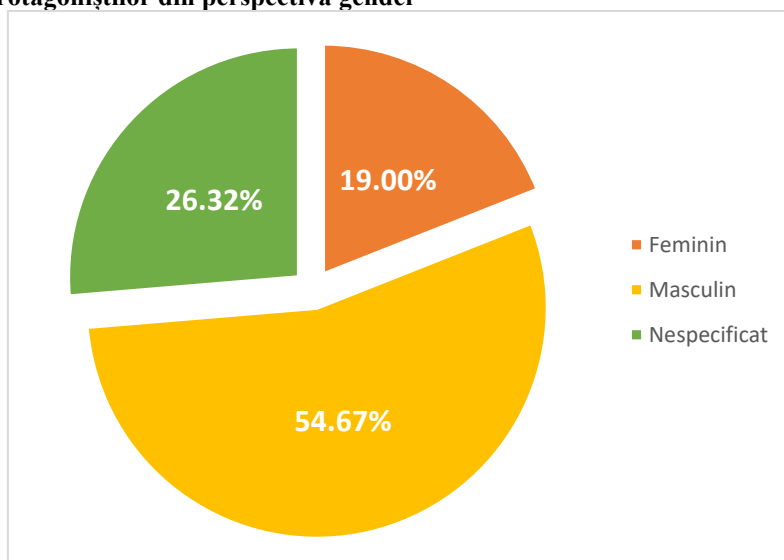
| Surse și protagoniști | Frecvența, nr. | Durata apariției, semne | Durata vorbirii directe, semne |
|--|----------------|-------------------------|--------------------------------|
| Partidul Democrat din Moldova | 90 | 42969 | 4860 |
| Partidul Socialiștilor din Republica Moldova | 51 | 31200 | 3940 |
| Blocul electoral ACUM | 56 | 19920 | 7965 |
| Partidul Politic Șor | 26 | 12855 | 665 |
| Partidul Nostru | 28 | 7855 | 990 |
| Partidul Comuniștilor din Republica Moldova | 20 | 6768 | 3810 |
| Partidul Regiunilor din Moldova | 7 | 3765 | 65 |
| Partidul politic Voința Poporului PVP | 7 | 1600 | 0 |
| Partidul „Democrația Acasă” | 5 | 1435 | 0 |
| Mișcarea Populară Antimafie | 4 | 1530 | 0 |

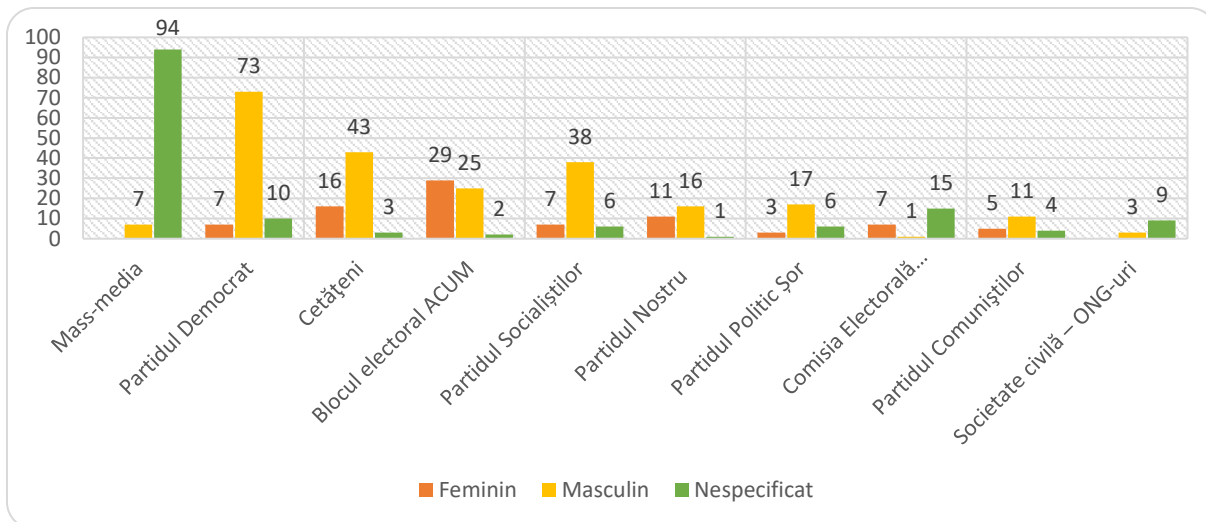
Frecvența și durata apariției reprezentanților Președinției, Parlamentului și Guvernului

| Surse și protagoniști | Frecvența, nr. | Durata apariției, semne | Durata vorbirii directe, semne |
|---------------------------|----------------|-------------------------|--------------------------------|
| Președintele, președinția | 10 | 7110 | 1160 |
| Parlament | 5 | 1245 | 300 |
| Miniștrii | 5 | 580 | 200 |

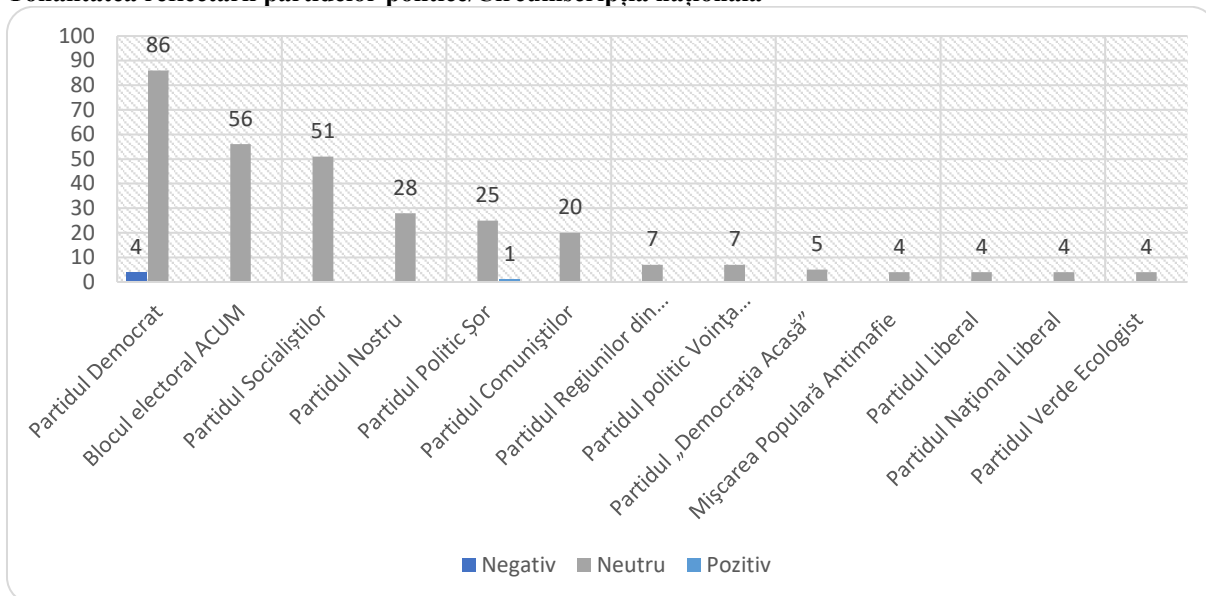
Frecvența și durata apariției concurenților electorali în circumscripții uninominale/TOP 20

| Surse și protagoniști | Afilierea politică | Frecvența, nr. | Durata apariției, semne | Durata vorbirii directe, semne |
|-----------------------|--------------------|----------------|-------------------------|--------------------------------|
| Grițco Elena | PN | 9 | 7955 | 3155 |
| Nesterovschi Alexandr | PSRM | 8 | 7300 | 2090 |
| Verejanu Pavel | Șor | 7 | 6510 | 3630 |
| Spătaru Arina | ACUM | 5 | 3890 | 3285 |
| Himici Igor | Șor | 3 | 4830 | 3290 |
| Grosu Diana | Independent | 4 | 4025 | 2400 |
| Usatîi Alexandr | PSRM | 4 | 3385 | 2940 |
| Osoianu Ivan | PN | 4 | 2115 | 265 |
| Grădinaru Renata | Independent | 4 | 1510 | 0 |
| Amaev Said-Muhmat | PCRM | 4 | 1315 | 0 |
| Iordan Serghei | PDM | 4 | 1225 | 0 |
| Buzurnîi Serghei | PDM | 3 | 1965 | 0 |
| Repeșciuc Grigorie | PDM | 1 | 1655 | 0 |
| Cebotarescu Dumitru | Independent | 1 | 1400 | 0 |
| Bînzari Iraidă | PDM | 1 | 1080 | 145 |
| Rubțov Serghei | PCRM | 3 | 240 | 0 |
| Bordianu Elena | ACUM | 3 | 240 | 0 |
| Său Victor | PDM | 1 | 670 | 0 |
| Graur Eleonora | PDM | 1 | 635 | 0 |
| Botnari Alexandru | PDM | 1 | 600 | 0 |

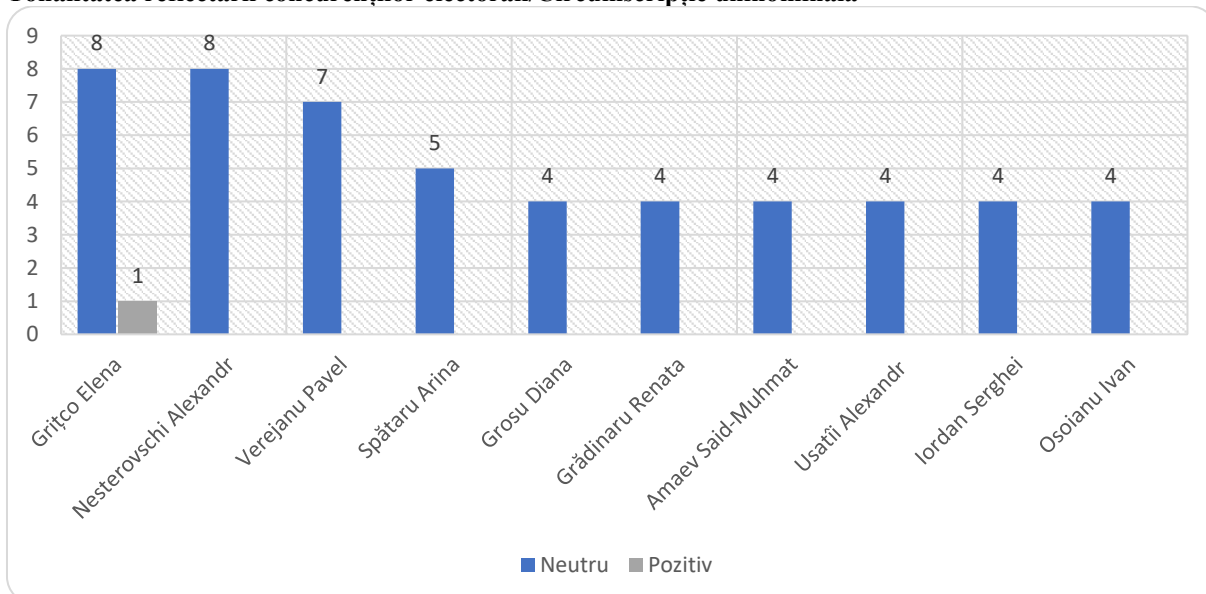
Rata surselor și protagoniștilor din perspectiva gender



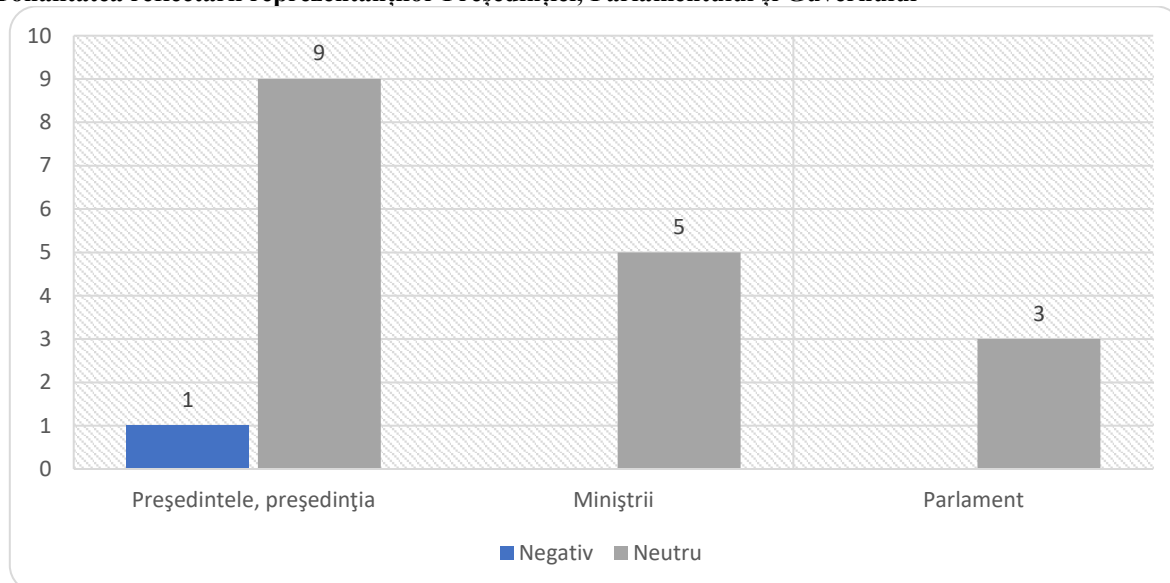
Tonalitatea reflectării partidelor politice/Circumscripția națională



Tonalitatea reflectării concurenților electorali/Circumscripție uninominală



Tonalitatea reflectării reprezentanților Președinției, Parlamentului și Guvernului



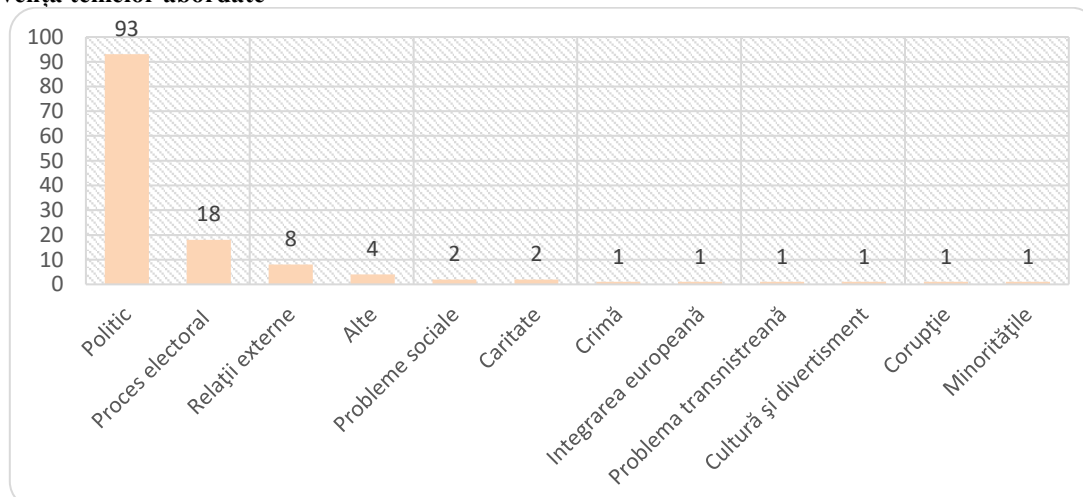
Gagauzinfo.MD

www.Gagauzinfo.md

Frecvența și durata materialelor cu caracter electoral direct sau indirect

| Genul materialului | Apariții | Video (sec.) | nr. semne |
|--------------------|------------|--------------|---------------|
| Știri | 132 | 20175 | 196451 |
| Interviu | 1 | 0 | 1557 |
| Total | 133 | 20175 | 198008 |

Frecvența temelor abordate



Frecvența citării surselor sociale

| Surse și protagoniști | Frecvența, nr. |
|------------------------------|----------------|
| Comisia Electorală Centrală | 20 |
| Administrația publică locală | 20 |

| | |
|-----------------------------|----|
| Mass-media | 12 |
| Grupuri de inițiativă | 8 |
| Cetățeni | 6 |
| Societate civilă – ONG-uri | 6 |
| Experți (străini și locali) | 4 |
| Judecători, avocați | 1 |

Frecvența și durata apariției reprezentanților partidelor politice, concurenți în circumscripția națională

| Surse și protagoniști | Frecvența, nr. | Durata apariției, semne | Durata vorbirii directe, semne |
|--|----------------|-------------------------|--------------------------------|
| Partidul Democrat din Moldova | 43 | 19263 | 404 |
| Partidul Socialiștilor din Republica Moldova | 32 | 32417 | 5114 |
| Partidul Politic Șor | 13 | 2698 | 0 |
| Blocul electoral ACUM | 11 | 5670 | 1036 |
| Partidul Nostru | 4 | 703 | 0 |
| Partidul Liberal | 4 | 669 | 0 |
| Partidul Comuniștilor din Republica Moldova | 4 | 570 | 0 |

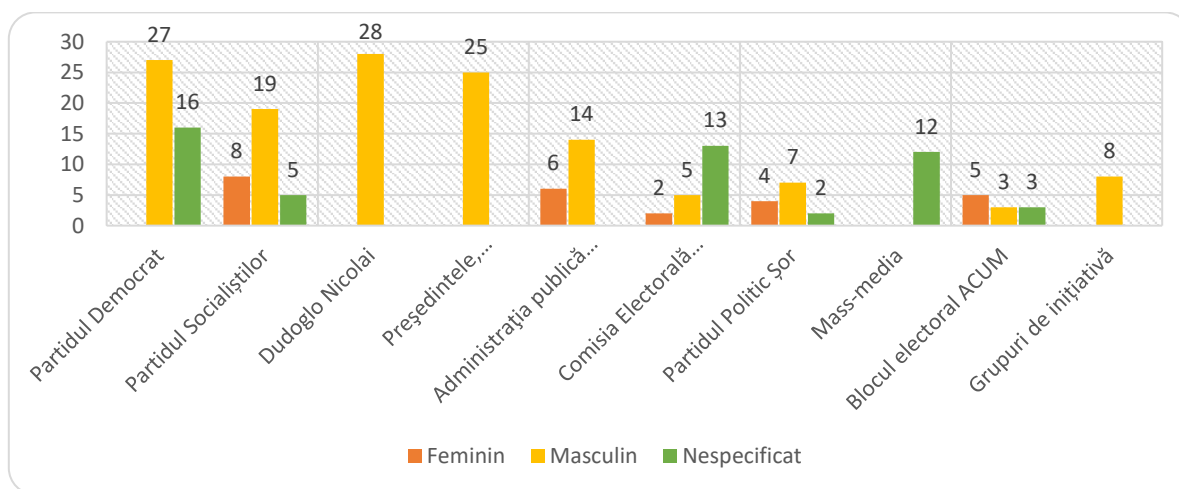
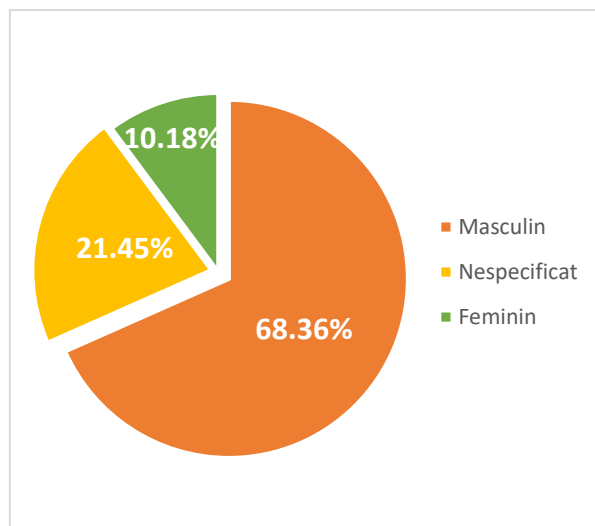
Frecvența și durata apariției reprezentanților Președinției, Parlamentului și Guvernului

| Surse și protagoniști | Frecvența, nr. | Durata apariției, semne | Durata vorbirii directe, semne |
|---------------------------|----------------|-------------------------|--------------------------------|
| Președintele, președinția | 25 | 26304 | 5239 |
| Parlament | 2 | 1588 | 287 |

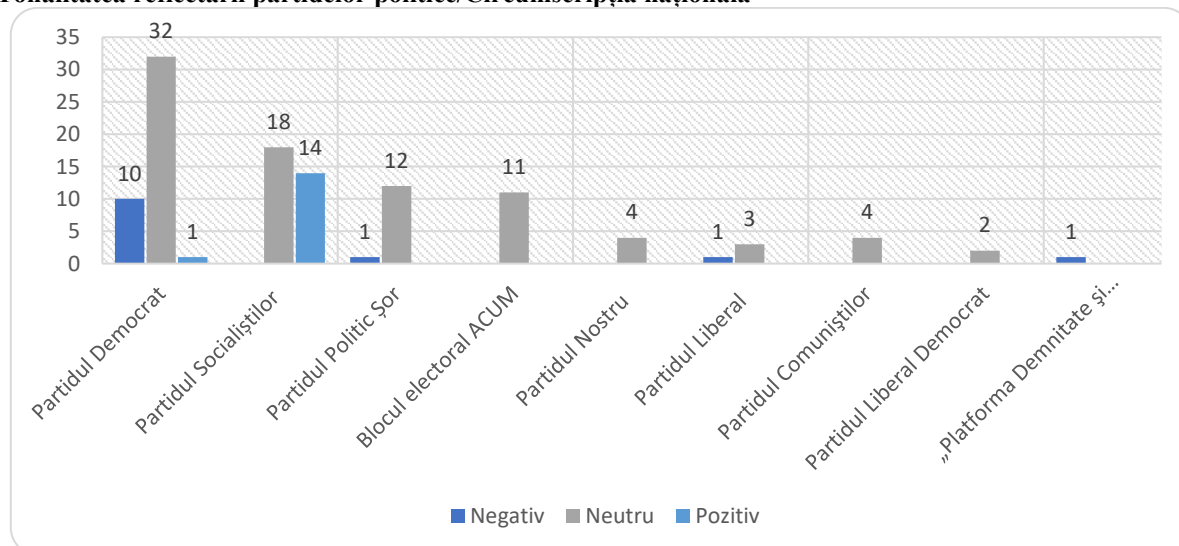
Frecvența și durata apariției concurenților electorali în circumscripții uninominale

| Surse și protagoniști | Afilierea politică | Frecvența, nr. | Durata apariției, semne | Durata vorbirii directe, semne |
|-----------------------|--------------------|----------------|-------------------------|--------------------------------|
| Dudoglo Nicolai | Independent | 28 | 21787 | 601 |
| Leiciu Gheorghii | Independent | 6 | 4769 | 374 |
| Cadîn Grigorii | Independent | 6 | 3673 | 0 |
| Secăreanu Ștefan | PL | 2 | 2157 | 980 |
| Suhodolski Alexandr | PSRM | 2 | 1942 | 757 |
| Delibatov Vadim | PDM | 2 | 1439 | 256 |
| Para Gheorghii | PSRM | 2 | 283 | 0 |
| Gagauz Fiodor | PSRM | 2 | 1025 | 224 |
| Munteanu Valeriu | ACUM | 1 | 699 | 191 |
| Cebotarescu Dumitru | Independent | 1 | 512 | 66 |
| Levintii Dmitrii | PN | 1 | 393 | 186 |
| Frăsîneanu Dorin | ACUM | 1 | 178 | 0 |
| Țipovici Nicolae | PN | 1 | 178 | 0 |
| Sîrbu Ina | PDM | 1 | 178 | 0 |
| Mincu Fiodor | PDM | 1 | 170 | 0 |

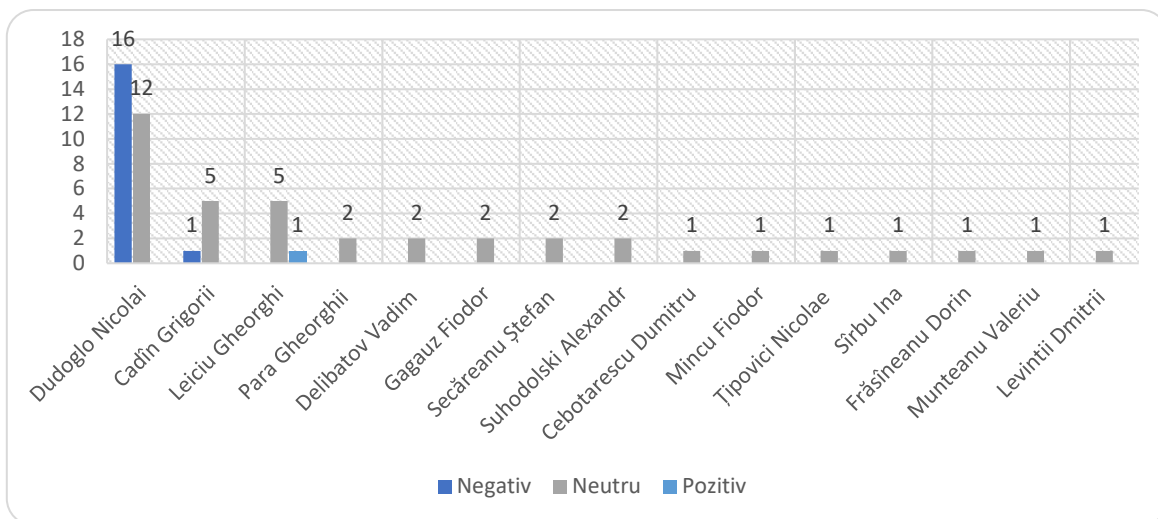
Rata surselor și protagoniștilor din perspectiva gender



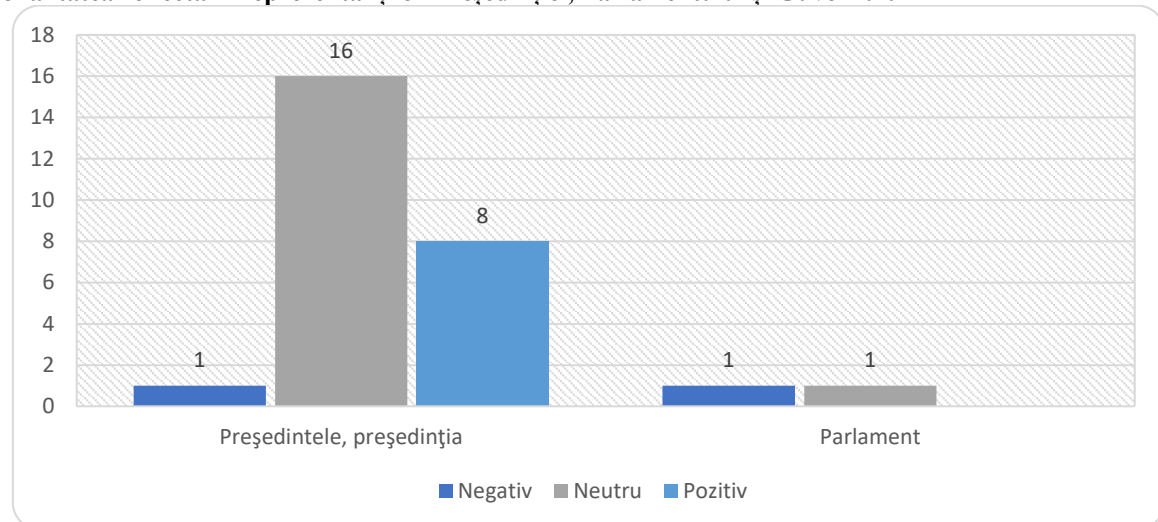
Tonalitatea reflectării partidelor politice/Circumscripția națională



Tonalitatea reflectării concurenților electorali/Circumscripție uninominală



Tonalitatea reflectării reprezentanților Președinției, Parlamentului și Guvernului



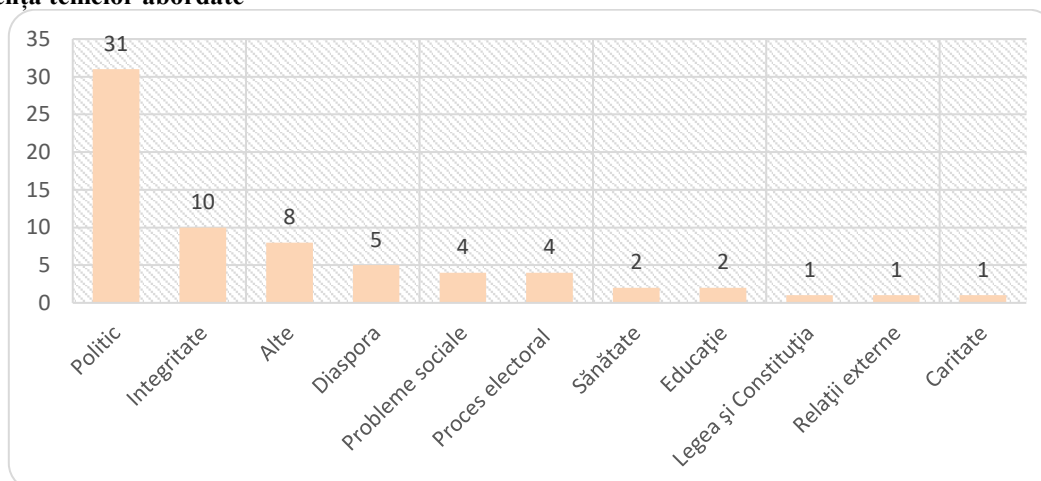
JURNAL DE CHIȘINĂU

Ziarul „Jurnal de Chișinău”

Frecvența și durata materialelor cu caracter electoral direct sau indirect

| Genul materialului | Apariții | cm. p. |
|--------------------|-----------|--------------|
| Știri | 58 | 20987 |
| Editorial_opinie | 10 | 3346 |
| Interviu | 1 | 910 |
| Total | 69 | 25243 |

Frecvența temelor abordate



Frecvența citării surselor sociale

| Surse și protagoniști | Frecvența, nr. |
|--|----------------|
| Cetățeni | 24 |
| Mass-media | 20 |
| Experți (străini și locali) | 14 |
| Comisia Electorală Centrală | 11 |
| Oficiali din guvern | 8 |
| Administrația publică locală | 8 |
| Judecători, avocați | 6 |
| Societate civilă – ONG-uri | 3 |
| Diplomați, oficiali și observatori străini | 3 |
| Biserica | 1 |

Frecvența și durata apariției reprezentanților partidelor politice, concurenți în circumscripția națională

| Surse și protagoniști | Frecvența, nr. | Durata apariției, cm.p. | Durata vorbirii directe, cm.p. |
|--|----------------|-------------------------|--------------------------------|
| Partidul Democrat din Moldova | 23 | 2577 | 50 |
| Partidul Socialiștilor din Republica Moldova | 19 | 2641 | 5 |
| Blocul electoral ACUM | 12 | 1222 | 125 |
| Partidul Politic Șor | 9 | 1011 | 0 |
| Partidul Liberal | 3 | 117 | 0 |
| Partidul Nostru | 2 | 96 | 0 |
| Partidul „Casa Noastră – Moldova” | 1 | 55 | 0 |
| Partidul Comuniștilor din Republica Moldova | 2 | 5 | 0 |

Frecvența și durata apariției reprezentanților Președinției, Parlamentului și Guvernului

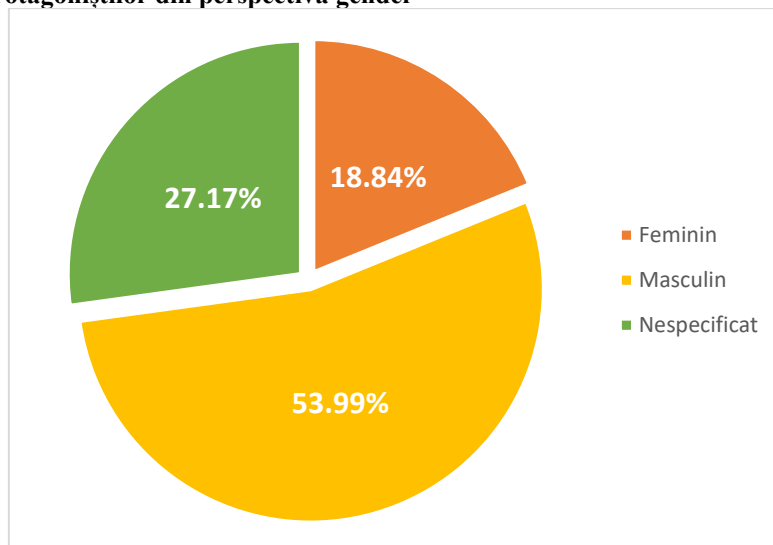
| Surse și protagoniști | Frecvența, nr. | Durata apariției, cm.p. | Durata vorbirii directe, cm.p. |
|---------------------------|----------------|-------------------------|--------------------------------|
| Președintele, președinția | 9 | 2289 | 652 |
| Parlament | 1 | 90 | 0 |
| Miniștrii | 3 | 60 | 0 |

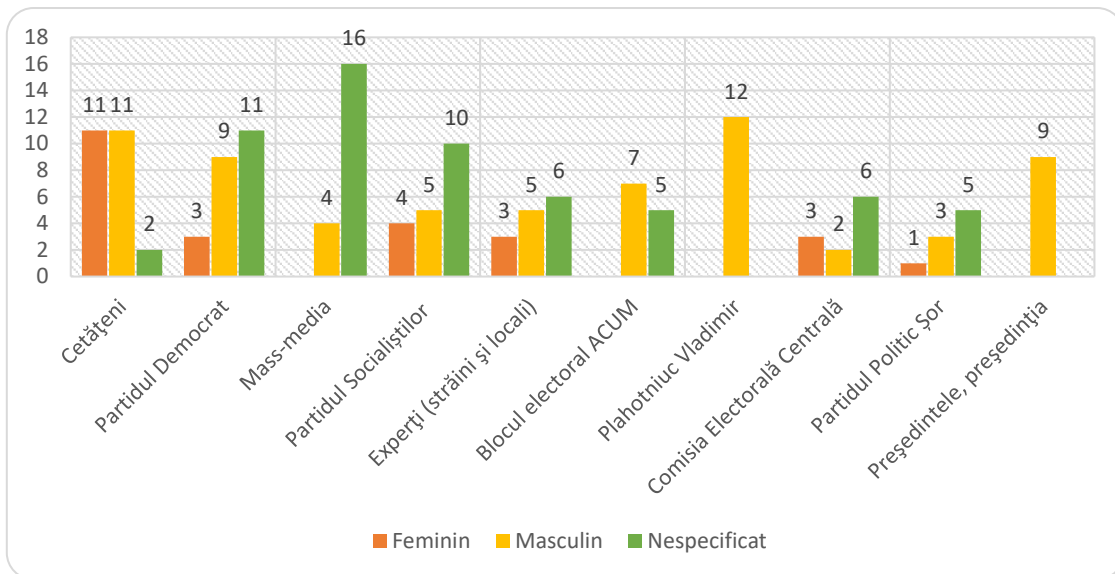
Frecvența și durata apariției concurenților electorali în circumscripții uninominale/TOP 20

| Surse și protagoniști | Afilieră politică | Frecvența, nr. | Durata apariției, cm.p. | Durata vorbirii directe, cm.p. |
|-----------------------|-------------------|----------------|-------------------------|--------------------------------|
|-----------------------|-------------------|----------------|-------------------------|--------------------------------|

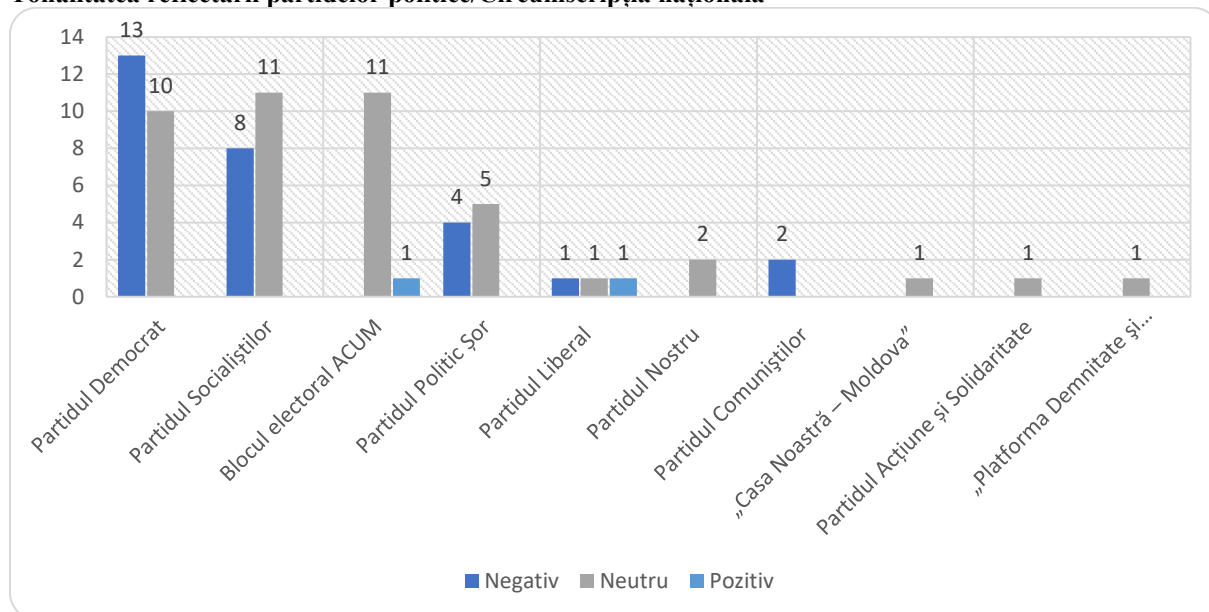
| | | | | |
|---------------------|-------------|----|------|-----|
| Plahotniuc Vladimir | PDM | 12 | 4050 | 28 |
| Șor Ilan | Șor | 8 | 882 | 12 |
| Filip Pavel | PDM | 5 | 2095 | 0 |
| Sandu Maia | ACUM | 4 | 728 | 138 |
| Năstase Andrei | ACUM | 3 | 688 | 95 |
| Tauber Marina | Șor | 3 | 266 | 0 |
| Munteanu Valeriu | ACUM | 3 | 148 | 12 |
| Botgros Nicolae | Independent | 2 | 639 | 81 |
| Terguță Ion | ACUM | 1 | 589 | 58 |
| Greceanii Zinaida | PSRM | 2 | 273 | 0 |
| Pîngău Dinu | ACUM | 2 | 130 | 20 |
| Perciun Dan | ACUM | 2 | 120 | 0 |
| Volosatii Boris | Independent | 2 | 165 | 105 |
| Iovcev Ion | Independent | 1 | 130 | 110 |
| Cercavschi Eleonora | ACUM | 1 | 130 | 110 |
| Botnari Alexandru | PDM | 1 | 110 | 0 |
| Bînzari Iraida | PDM | 1 | 120 | 0 |
| Repeșciuc Grigorie | PDM | 1 | 120 | 0 |
| Graur Eleonora | PDM | 1 | 120 | 0 |
| Gaburici Chiril | PDM | 1 | 110 | 5 |

Rata surselor și protagoniștilor din perspectiva gender

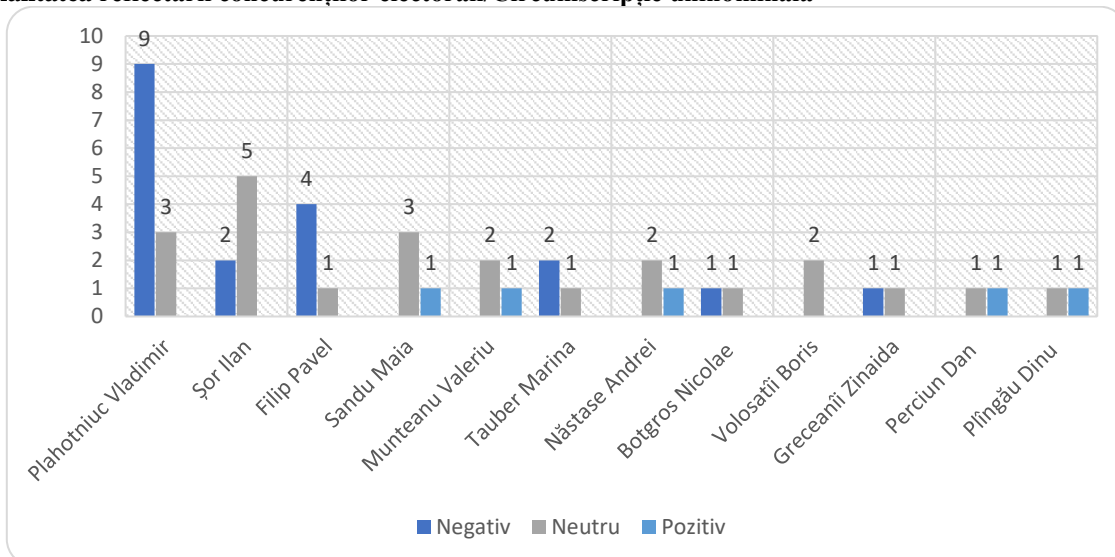




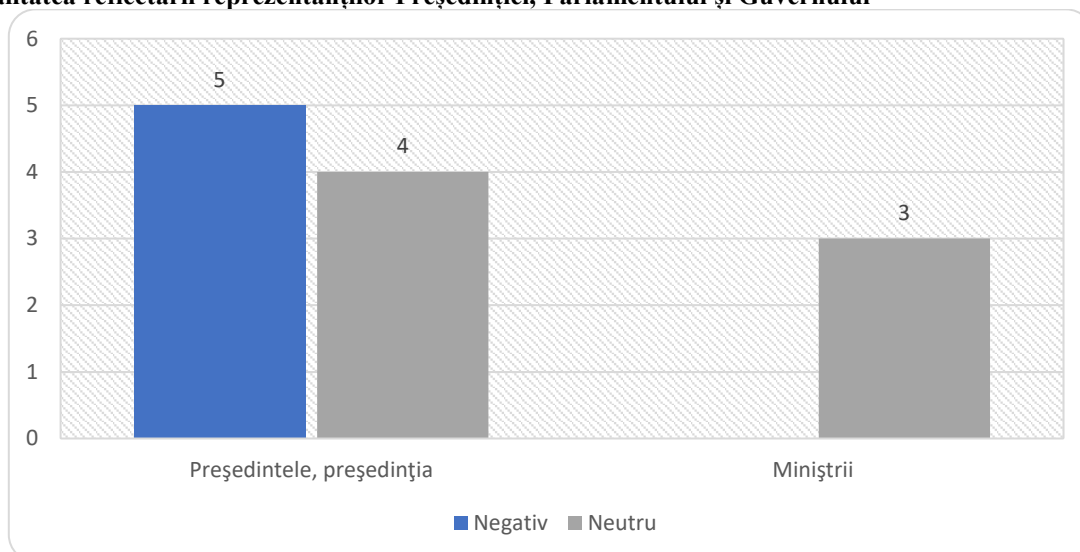
Tonalitatea reflectării partidelor politice/Circumscripția națională



Tonalitatea reflectării concurenților electorali/Circumscripție uninominală



Tonalitatea reflectării reprezentanților Președinției, Parlamentului și Guvernului

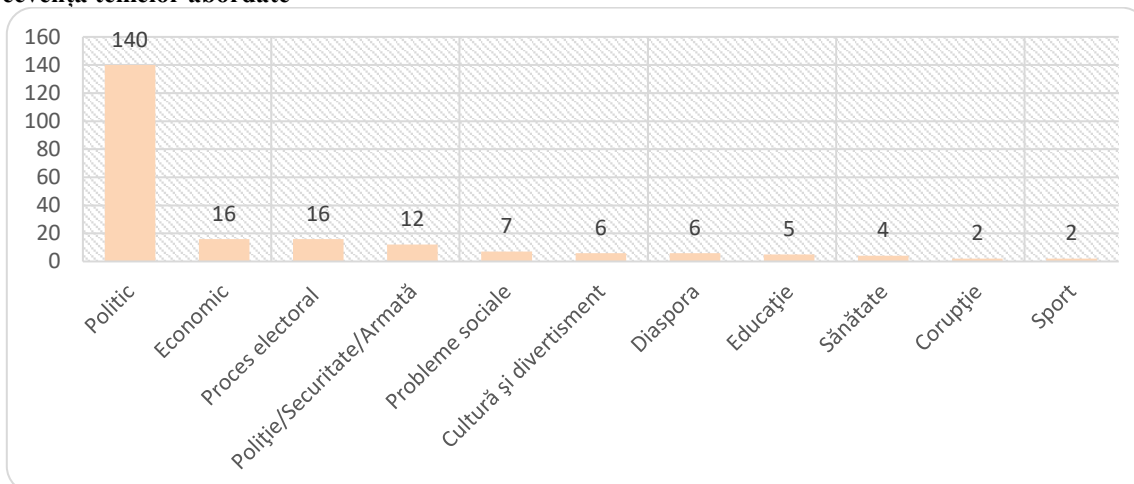


www.Kp.md

Frecvența și durata materialelor cu caracter electoral direct sau indirect

| Genul materialului | Apariții | Video (sec.) | nr. semne |
|--------------------|------------|--------------|---------------|
| Știri | 195 | 3899 | 366693 |
| Editorial_opinie | 26 | 455 | 73228 |
| Interviu | 2 | 139 | 10673 |
| Total | 223 | 4493 | 450594 |

Frecvența temelor abordate



Frecvența citării surselor sociale/TOP 10

| Surse și protagoniști | Frecvența, nr. |
|--|----------------|
| Mass-media | 98 |
| Cetățeni | 51 |
| Diplomați, oficiali și observatori străini | 28 |
| Comisia Electorală Centrală | 26 |
| Experți (străini și locali) | 24 |
| Business | 24 |
| Societate civilă – ONG-uri | 17 |
| Oficiali din guvern | 15 |
| Poliția/armata | 11 |
| Judecători, avocați | 11 |

Frecvența și durata apariției reprezentanților partidelor politice, concurenți în circumscripția națională

| Surse și protagoniști | Frecvența, nr. | Durata apariției, semne | Durata vorbirii directe, semne |
|--|----------------|-------------------------|--------------------------------|
| Partidul Democrat din Moldova | 82 | 41975 | 11014 |
| Partidul Socialiștilor din Republica Moldova | 64 | 44303 | 15965 |
| Blocul electoral ACUM | 78 | 31908 | 1728 |
| Partidul Comuniștilor din Republica Moldova | 25 | 9215 | 1650 |
| Partidul Liberal | 18 | 6279 | 348 |
| Partidul Politic Șor | 16 | 4123 | 352 |
| Partidul Nostru | 9 | 1777 | 477 |
| Mișcarea Populară Antimafie | 2 | 285 | 0 |
| Partidul Național Liberal | 1 | 20 | 0 |

Frecvența și durata apariției reprezentanților Președinției, Parlamentului și Guvernului

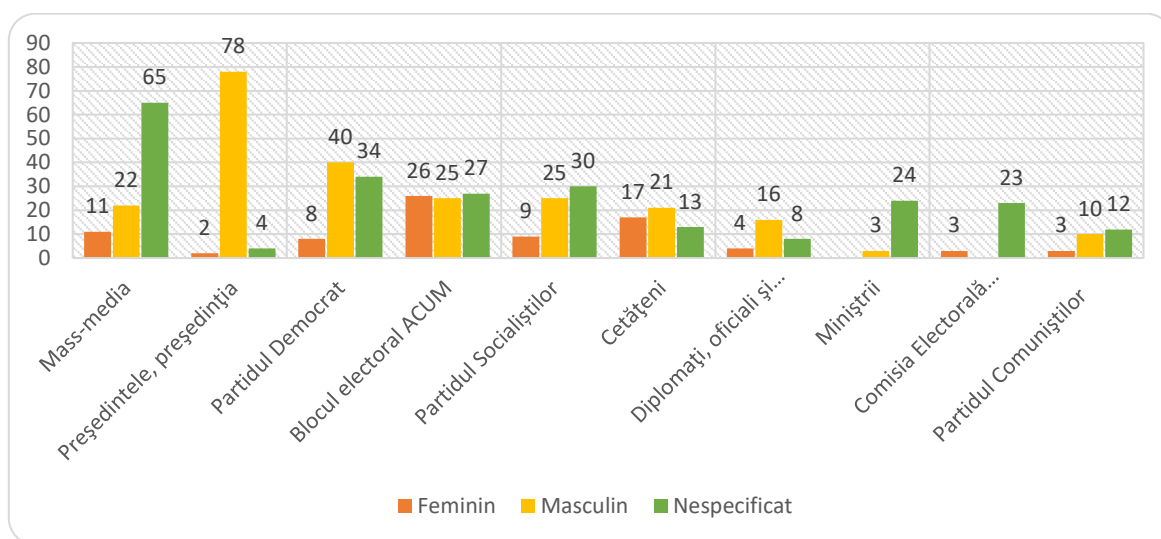
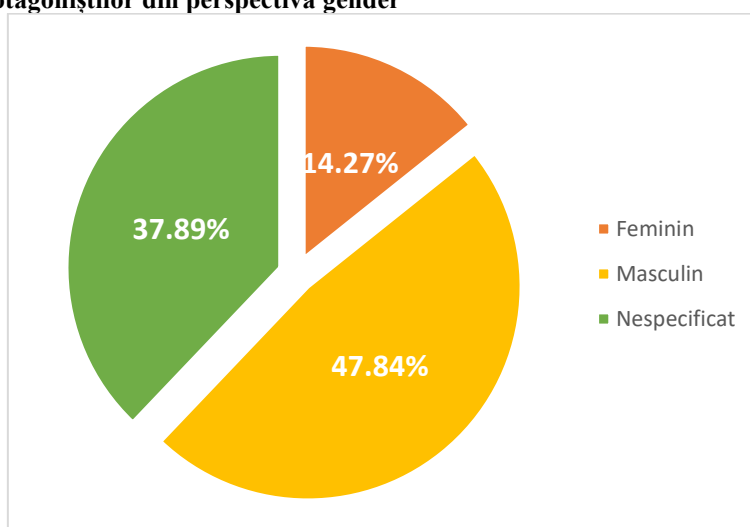
| Surse și protagoniști | Frecvența, nr. | Durata apariției, semne | Durata vorbirii directe, semne |
|---------------------------|----------------|-------------------------|--------------------------------|
| Președintele, președinția | 84 | 78138 | 33266 |
| Miniștrii | 27 | 10870 | 280 |
| Parlament | 6 | 1199 | 0 |

Frecvența și durata apariției concurenților electorali în circumscripții uninominale/TOP 20

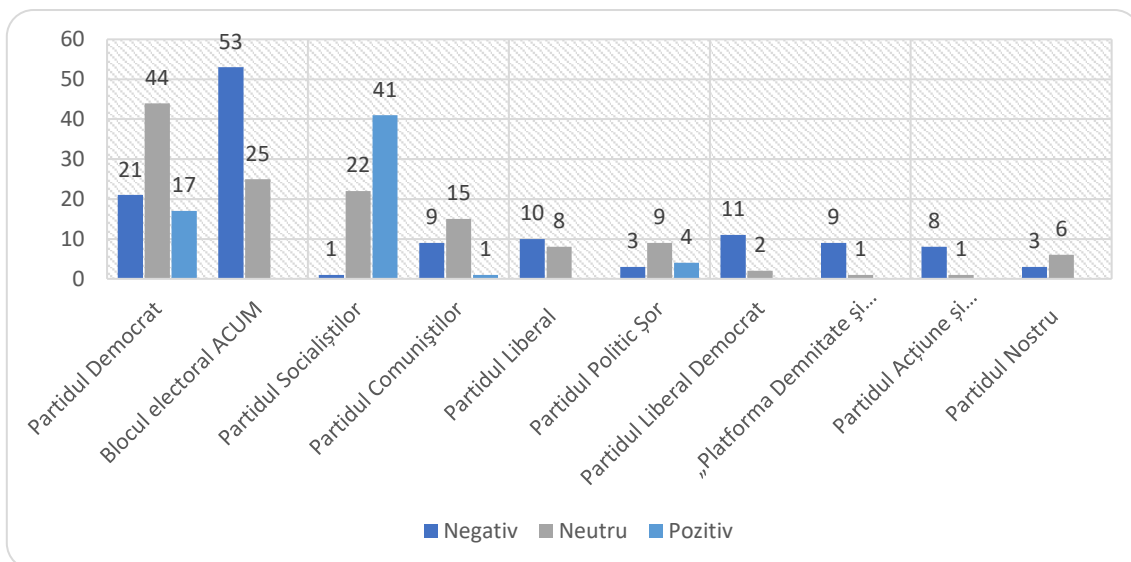
| Surse și protagoniști | Afilieră politică | Frecvența, nr. | Durata apariției, semne | Durata vorbirii directe, semne |
|-----------------------|-------------------|----------------|-------------------------|--------------------------------|
| Șor Ilan | Șor | 8 | 7064 | 1617 |
| Sandu Maia | ACUM | 6 | 4785 | 90 |
| Munteanu Valeriu | ACUM | 4 | 2527 | 369 |
| Vieru Călin | Independent | 2 | 2337 | 835 |
| Bătrânca Vlad | PSRM | 2 | 1973 | 859 |
| Chirinciuc Iurie | PL | 1 | 1515 | 63 |
| Cojocaru Dinari | PSRM | 1 | 1007 | 573 |
| Platon Tatiana | Șor | 1 | 1099 | 0 |
| Cebotarescu Dumitru | Independent | 2 | 983 | 0 |
| Balaur Nicolae | PDM | 1 | 706 | 0 |
| Slusari Alexandru | ACUM | 1 | 699 | 0 |
| Plahotniuc Vladimir | PDM | 3 | 388 | 0 |
| Filip Pavel | PDM | 3 | 269 | 0 |

| | | | | |
|--------------------|-------------|---|-----|-----|
| Greceanii Zinaida | PSRM | 2 | 209 | 0 |
| Apostolova Reghina | Şor | 1 | 644 | 0 |
| Ciubaşenco Dumitru | PN | 1 | 555 | 0 |
| Dudoglo Nicolai | Independent | 1 | 555 | 0 |
| Terguţa Ion | ACUM | 2 | 533 | 0 |
| Odintov Alexandru | PSRM | 1 | 467 | 258 |
| Cebanu Ion | PSRM | 1 | 458 | 0 |

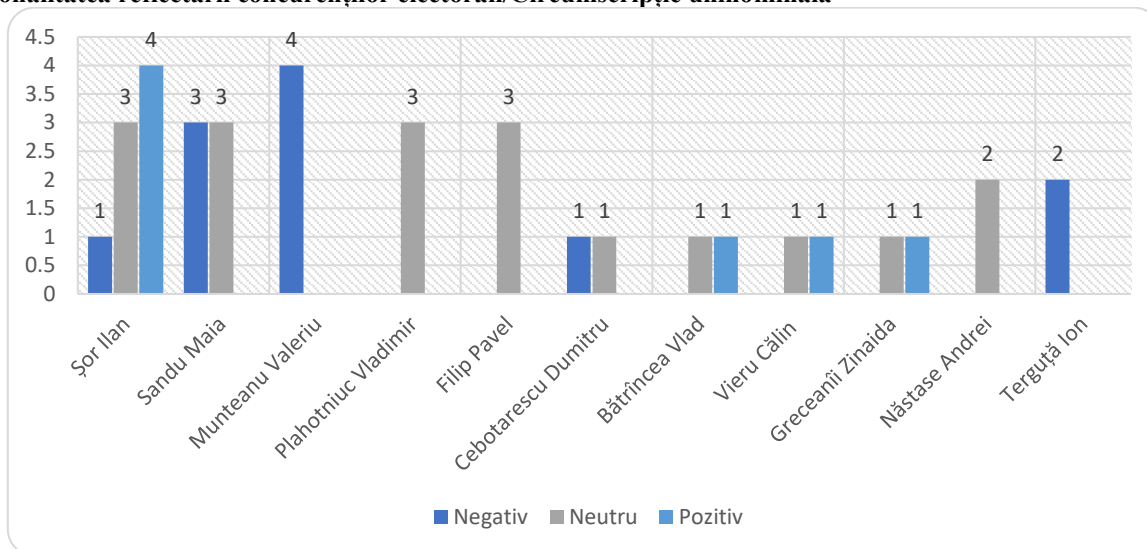
Rata surselor și protagoniștilor din perspectiva gender



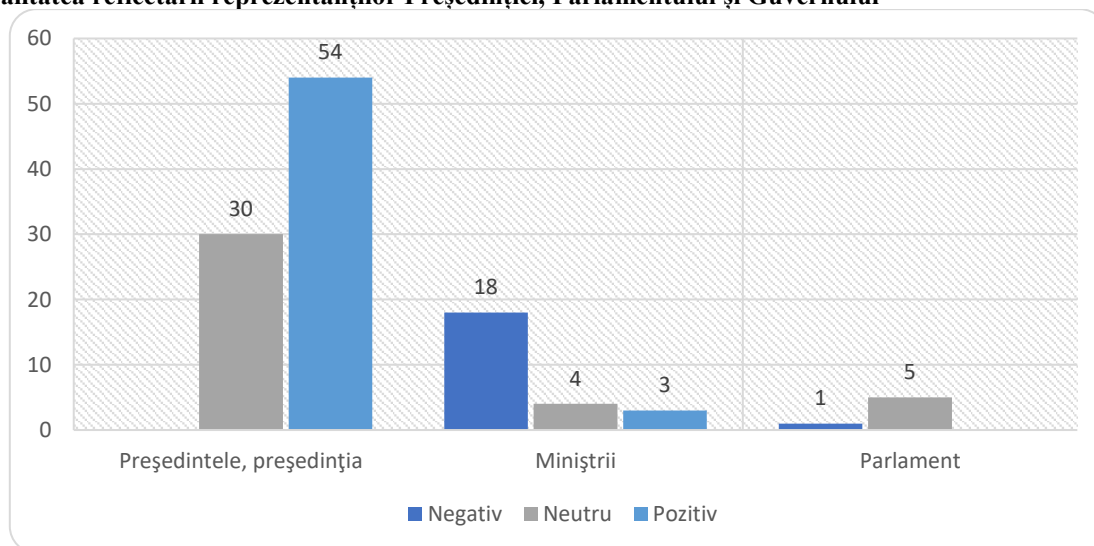
Tonalitatea reflectării partidelor politice/Circumscripția națională



Tonalitatea reflectării concurenților electorali/Circumscripție uninominală

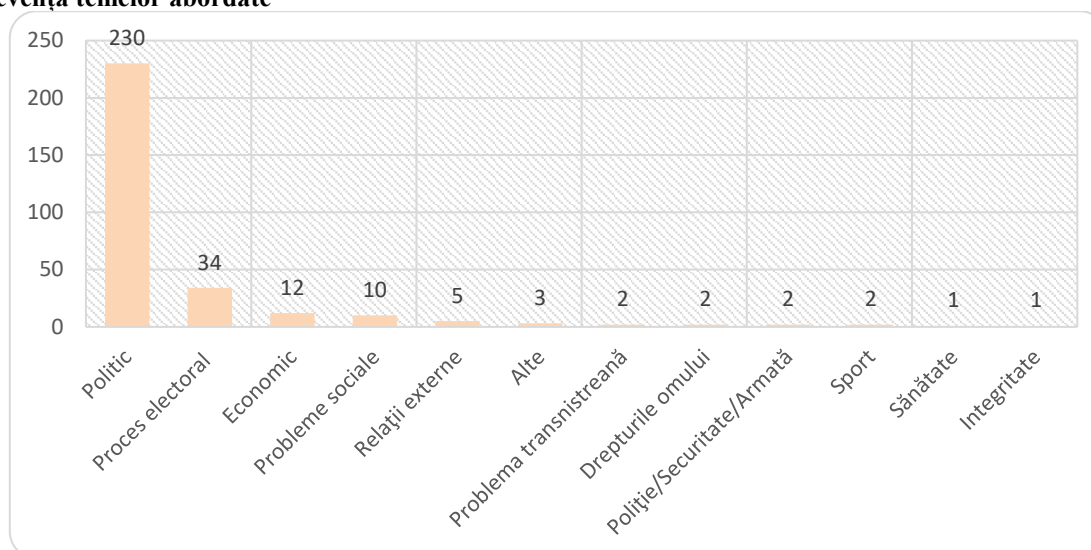


Tonalitatea reflectării reprezentanților Președinției, Parlamentului și Guvernului



Frecvența și durata materialelor cu caracter electoral direct sau indirect

| Genul materialului | Apariții | Video (sec.) | nr. semne |
|--------------------|------------|---------------|---------------|
| Știri | 300 | 122297 | 689460 |
| Interviu | 2 | 1620 | 1460 |
| Editorial_opinie | 2 | 0 | 14260 |
| Total | 304 | 123917 | 705180 |

Frecvența temelor abordate

Frecvența citării surselor sociale/TOP 10

| Surse și protagoniști | Frecvența, nr. |
|--|----------------|
| Comisia Electorală Centrală | 92 |
| Cetățeni | 81 |
| Grupuri de inițiativă | 66 |
| Diplomați, oficiali și observatori străini | 64 |
| Business | 27 |
| Mass-media | 26 |
| Societate civilă – ONG-uri | 24 |
| Oficiali din guvern | 17 |
| Judecători, avocați | 14 |
| Poliția/armata | 10 |

Frecvența și durata apariției reprezentanților partidelor politice, concurenți în circumscripția națională/TOP 10

| Surse și protagoniști | Frecvența, nr. | Durata apariției, semne | Durata vorbirii directe, semne |
|--|----------------|-------------------------|--------------------------------|
| Partidul Democrat din Moldova | 129 | 64005 | 12410 |
| Blocul electoral ACUM | 87 | 30810 | 6035 |
| Partidul Socialiștilor din Republica Moldova | 78 | 32930 | 4120 |
| Partidul Politic Șor | 59 | 10537 | 300 |

| | | | |
|---|----|-------|------|
| Partidul Liberal | 47 | 12310 | 4960 |
| Partidul Comuniștilor din Republica Moldova | 46 | 13435 | 3510 |
| Partidul Nostru | 39 | 3967 | 140 |
| Partidul Național Liberal | 10 | 500 | 0 |
| Mișcarea Populară Antimafie | 6 | 2900 | 2400 |
| Partidul „Democrația Acasă” | 7 | 2255 | 370 |

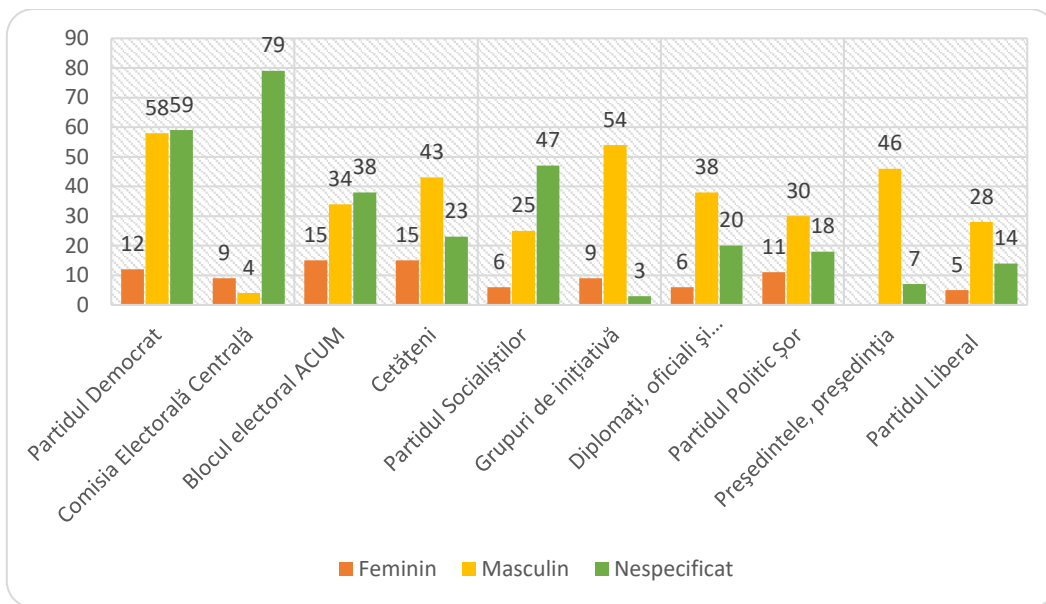
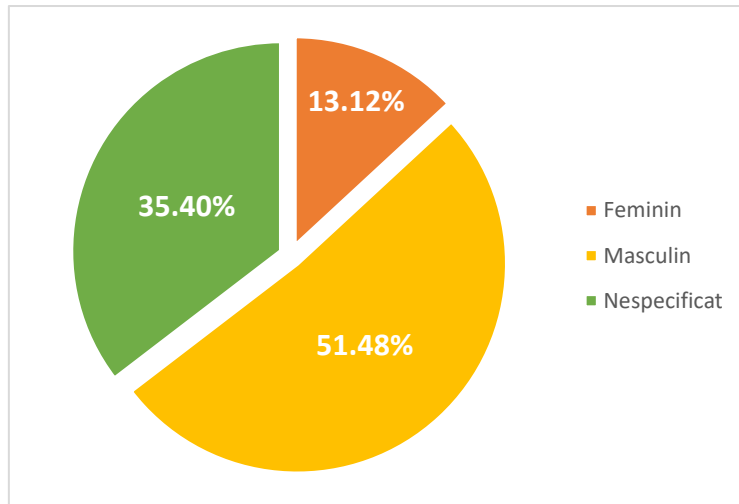
Frecvența și durata apariției reprezentanților Președinției, Parlamentului și Guvernului

| Surse și protagoniști | Frecvența, nr. | Durata apariției, semne | Durata vorbirii directe, semne |
|---------------------------|----------------|-------------------------|--------------------------------|
| Președintele, președinția | 53 | 34395 | 5935 |
| Miniștrii | 33 | 11390 | 2745 |
| Parlament | 13 | 1740 | 390 |

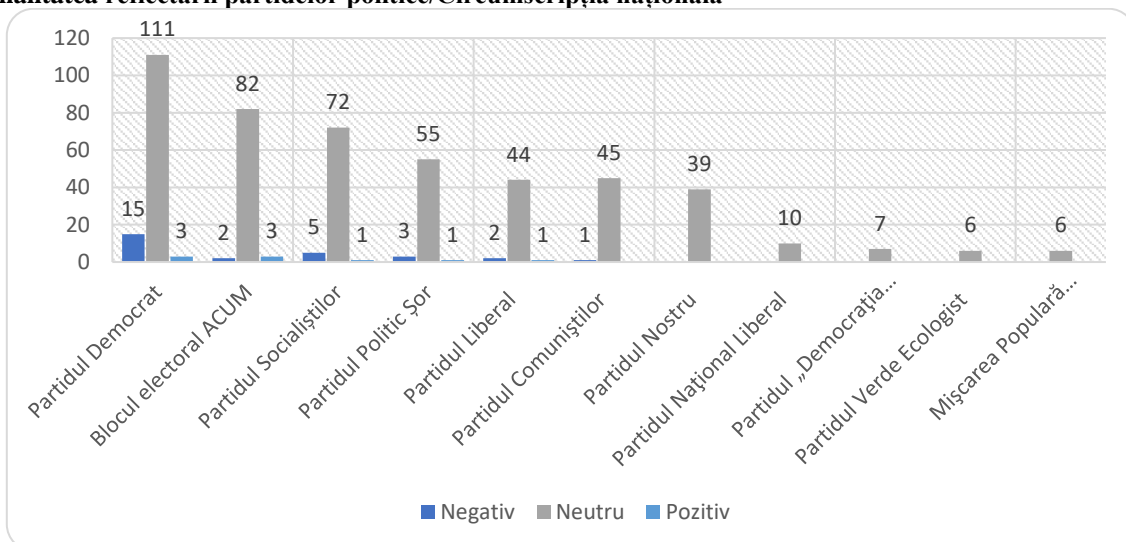
Frecvența și durata apariției concurenților electorali în circumscripții uninominale/TOP 20

| Surse și protagoniști | Afilieră politică | Frecvența, nr. | Durata apariției, semne | Durata vorbirii directe, semne |
|-----------------------|-------------------|----------------|-------------------------|--------------------------------|
| Plahotniuc Vladimir | PDM | 31 | 16110 | 1055 |
| Sandu Maia | ACUM | 25 | 21630 | 5945 |
| Năstase Andrei | ACUM | 17 | 11365 | 2810 |
| Șor Ilan | Șor | 17 | 11655 | 1790 |
| Filip Pavel | PDM | 10 | 5830 | 1570 |
| Greceanii Zinaida | PSRM | 9 | 5280 | 1310 |
| Chirtoacă Dorin | PL | 8 | 6370 | 2550 |
| Țuțu Constantin | PDM | 7 | 7580 | 480 |
| Bătrîncea Vlad | PSRM | 7 | 2550 | 1220 |
| Terguță Ion | ACUM | 6 | 8240 | 2150 |
| Botgros Nicolae | Independent | 4 | 3510 | 1030 |
| Munteanu Igor | ACUM | 4 | 1800 | 540 |
| Savva Viorel | Independent | 2 | 2940 | 1270 |
| Gaburici Chiril | PDM | 2 | 2700 | 260 |
| Munteanu Valeriu | ACUM | 3 | 2610 | 410 |
| Popșoi Mihail | ACUM | 3 | 1070 | 720 |
| Cebotarescu Dumitru | Independent | 3 | 1080 | 0 |
| Său Victor | PDM | 2 | 2400 | 0 |
| Repeșciuc Grigorie | PDM | 2 | 2140 | 70 |
| Ciorici Valeriu | PSRM | 2 | 1730 | 0 |

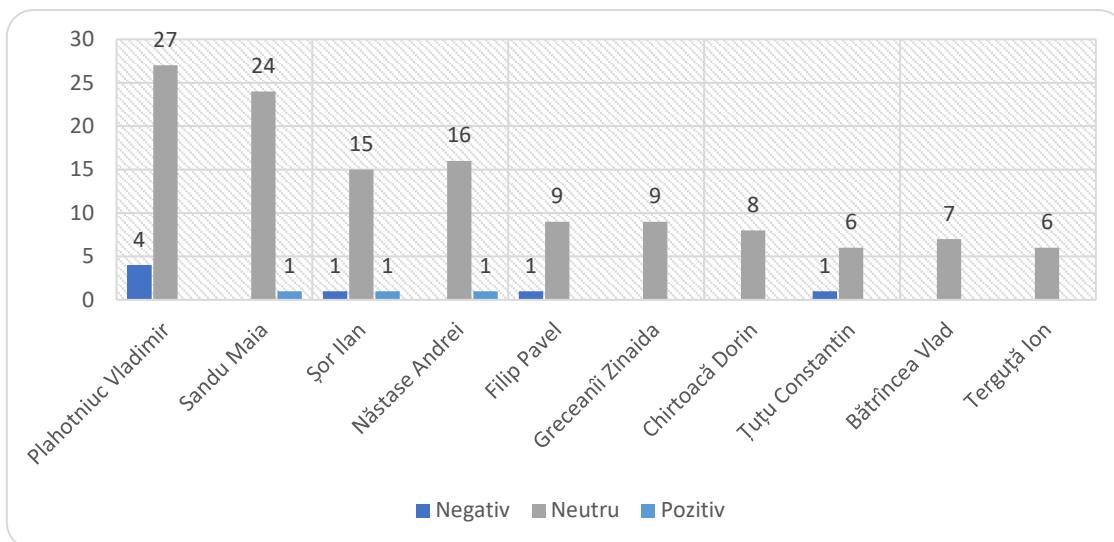
Rata surselor și protagoniștilor din perspectiva gender



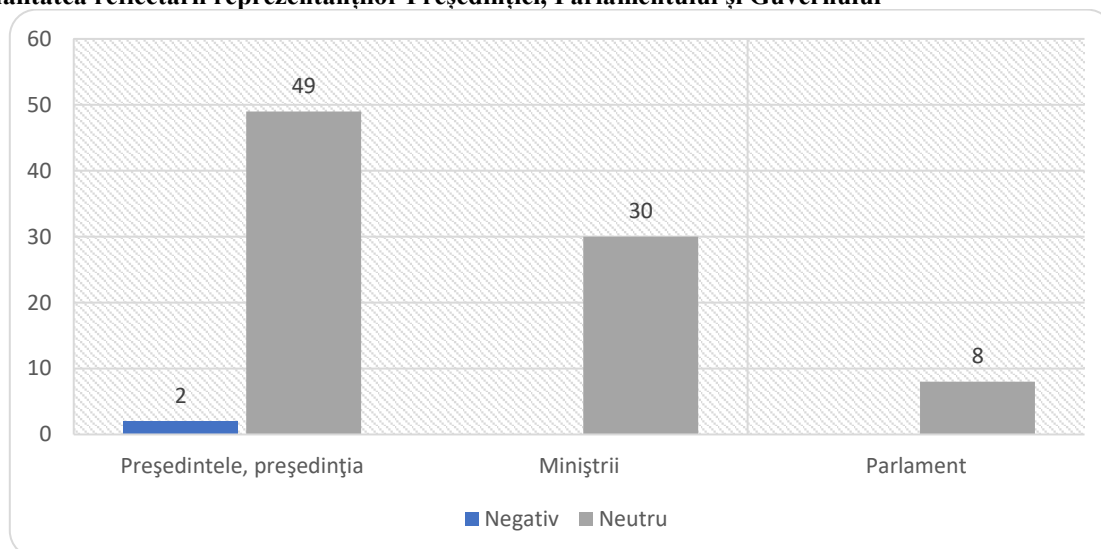
Tonalitatea reflectării partidelor politice/Circumscripția națională



Tonalitatea reflectării concurenților electorali/Circumscripție uninominală



Tonalitatea reflectării reprezentanților Președinției, Parlamentului și Guvernului



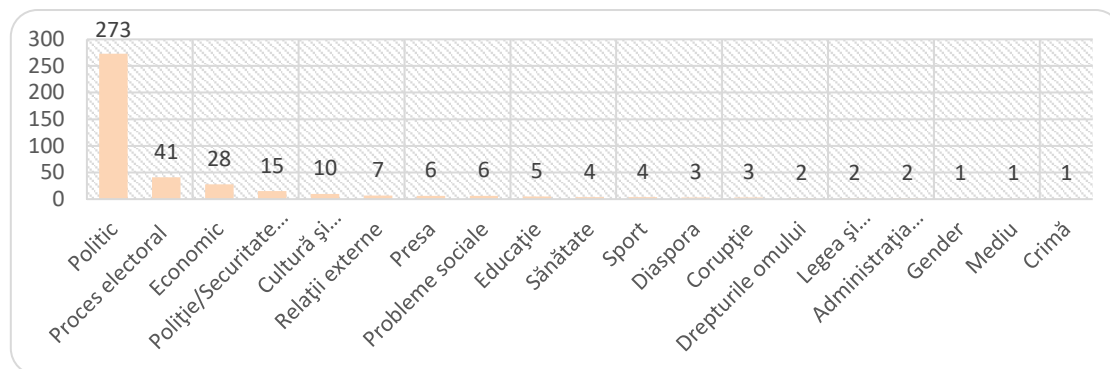
NewsMaker

www.Newsmaker.md

Frecvența și durata materialelor cu caracter electoral direct sau indirect

| Genul materialului | Apariții | Video (sec.) | nr. semne |
|--------------------|------------|--------------|----------------|
| Știri | 409 | 30036 | 1152331 |
| Editorial_opinie | 3 | 122 | 11679 |
| Interviu | 2 | 0 | 19345 |
| Total | 414 | 30158 | 1183355 |

Frecvența temelor abordate



Frecvența citării surselor sociale/TOP 10

| Surse și protagoniști | Frecvența, nr. |
|--|----------------|
| Comisia Electorală Centrală | 128 |
| Mass-media | 114 |
| Cetățeni | 78 |
| Business | 72 |
| Experți (străini și locali) | 71 |
| Societate civilă – ONG-uri | 69 |
| Judecători, avocați | 66 |
| Oficiali din guvern | 58 |
| Diplomați, oficiali și observatori străini | 55 |
| Grupuri de inițiativă | 40 |

Frecvența și durata apariției reprezentanților partidelor politice, concurenți în circumscripția națională/TOP 10

| Surse și protagoniști | Frecvența, nr. | Durata apariției, semne | Durata vorbirii directe, semne |
|--|----------------|-------------------------|--------------------------------|
| Partidul Democrat din Moldova | 373 | 183280 | 33989 |
| Partidul Politic Șor | 134 | 63753 | 7137 |
| Partidul Socialiștilor din Republica Moldova | 137 | 54135 | 4132 |
| Blocul electoral ACUM | 134 | 53512 | 6895 |
| Partidul Liberal | 59 | 28544 | 11312 |
| Partidul Nostru | 62 | 25452 | 4279 |
| Partidul Comuniștilor din Republica Moldova | 61 | 18850 | 1498 |
| Partidul „Casa Noastră – Moldova” | 17 | 12855 | 4109 |
| Partidul Regiunilor din Moldova | 14 | 11743 | 1173 |
| Mișcarea Populară Antimafie | 8 | 1022 | 224 |

Frecvența și durata apariției reprezentanților Președinției, Parlamentului și Guvernului

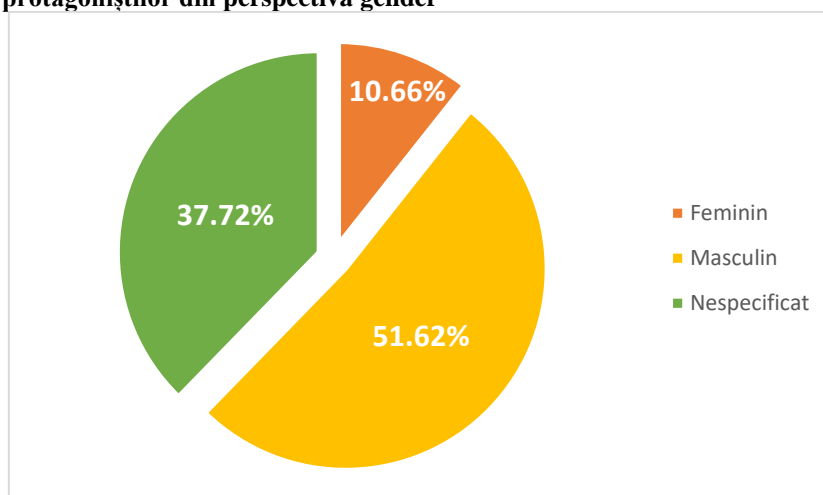
| Surse și protagoniști | Frecvența, nr. | Durata apariției, semne | Durata vorbirii directe, semne |
|---------------------------|----------------|-------------------------|--------------------------------|
| Președintele, președinția | 133 | 101804 | 21296 |
| Miniștrii | 64 | 33705 | 2299 |
| Parlament | 21 | 6901 | 0 |

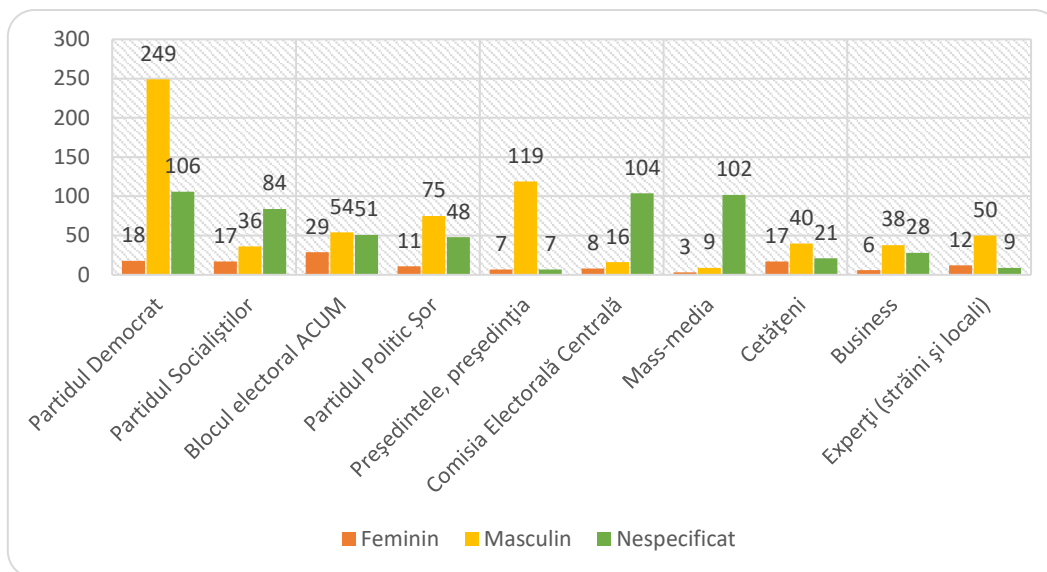
Frecvența și durata apariției concurenților electorali în circumscripții uninominale/TOP 20

| Surse și protagoniști | Afilieră politică | Frecvența, nr. | Durata apariției, semne | Durata vorbirii directe, semne |
|-----------------------|-------------------|----------------|-------------------------|--------------------------------|
| Șor Ilan | Șor | 25 | 14087 | 735 |

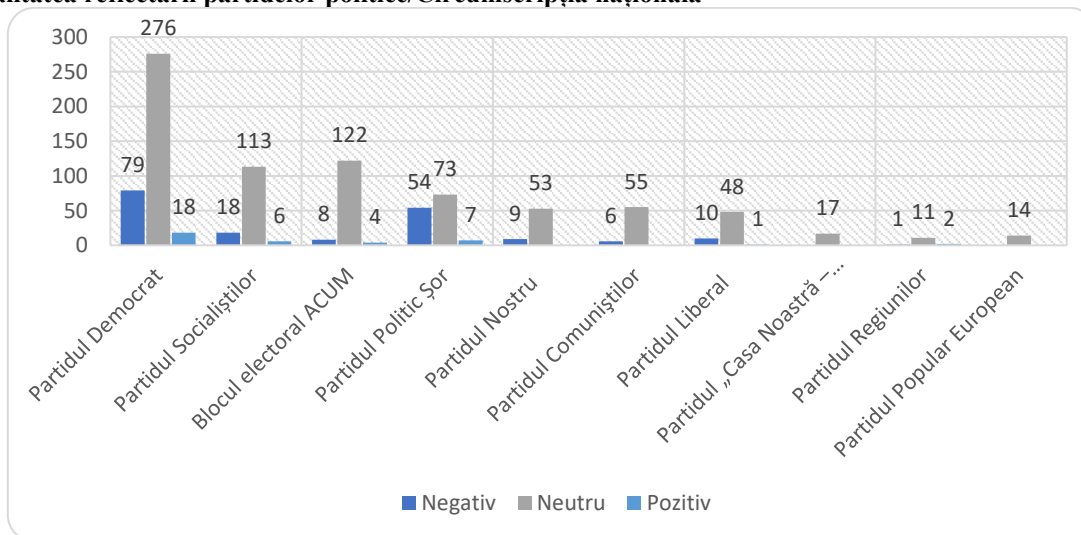
| | | | | |
|---------------------|-------------|----|-------|------|
| Plahotniuc Vladimir | PDM | 21 | 10275 | 71 |
| Munteanu Valeriu | ACUM | 12 | 9824 | 1834 |
| Sandu Maia | ACUM | 9 | 6299 | 2280 |
| Năstase Andrei | ACUM | 8 | 4764 | 948 |
| Terguță Ion | ACUM | 7 | 5280 | 749 |
| Cunev Veaceslav | Independent | 2 | 6838 | 2532 |
| Ghilețchi Valeriu | Independent | 2 | 5049 | 1304 |
| Țicu Octavian | ACUM | 6 | 3646 | 365 |
| Gaburici Chiril | PDM | 7 | 3530 | 70 |
| Chirtoacă Dorin | PL | 4 | 2761 | 1077 |
| Filip Pavel | PDM | 5 | 2290 | 232 |
| Țuțu Constantin | PDM | 4 | 2248 | 0 |
| Lupov Veaceslav | Șor | 3 | 2674 | 0 |
| Chirinciuc Iurie | PL | 2 | 2403 | 234 |
| Botgros Nicolae | Independent | 3 | 2214 | 278 |
| Creciun Oleg | PDM | 3 | 2137 | 488 |
| Burlac Veaceslav | PDM | 1 | 2486 | 98 |
| Gagauz Fiodor | PSRM | 3 | 1930 | 0 |
| Bodnarenco Elena | PCRM | 3 | 1544 | 194 |

Rata surselor și protagoniștilor din perspectiva gender

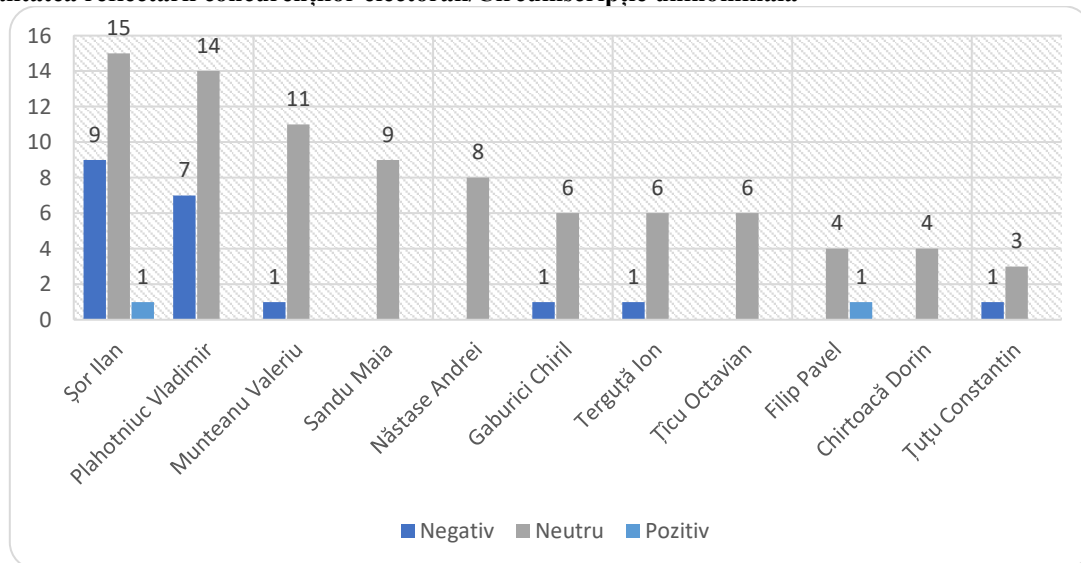




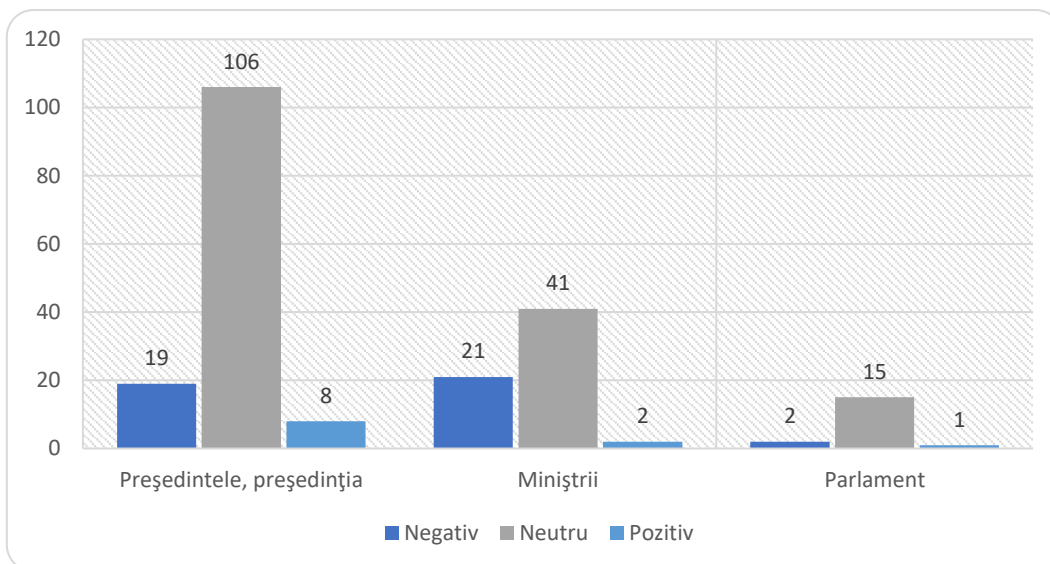
Tonalitatea reflectării partidelor politice/Circumscripția națională



Tonalitatea reflectării concurenților electorali/Circumscripție uninominală



Tonalitatea reflectării reprezentanților Președinției, Parlamentului și Guvernului

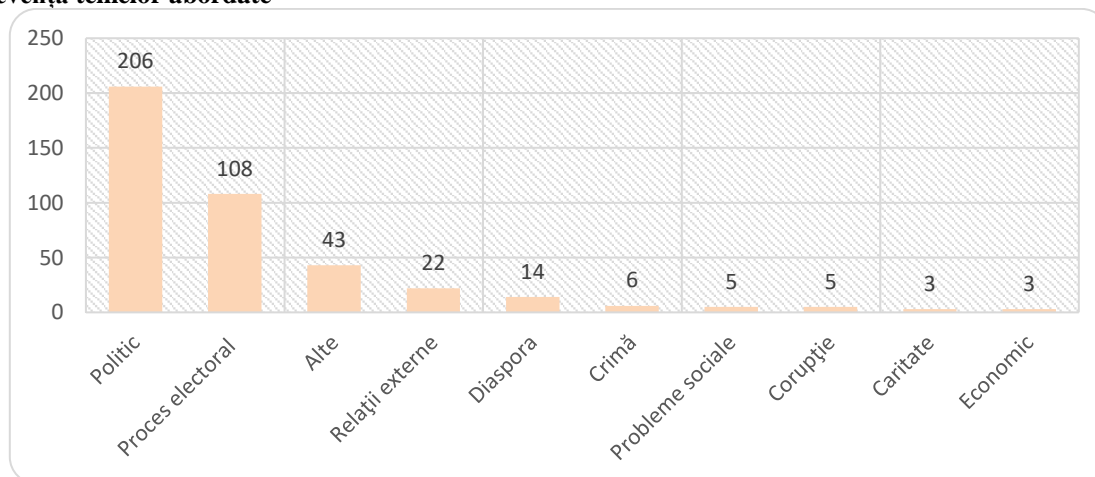


www.Noim.md

Frecvența și durata materialelor cu caracter electoral direct sau indirect

| Genul materialului | Apariții | Video (sec.) | nr. semne |
|--------------------|------------|--------------|---------------|
| Știri | 423 | 19167 | 695644 |
| Total | 423 | 19167 | 695644 |

Frecvența temelor abordate



Frecvența citării surselor sociale/TOP 10

| Surse și protagoniști | Frecvența, nr. |
|-----------------------------|----------------|
| Comisia Electorală Centrală | 104 |
| Mass-media | 30 |
| Experți (străini și locali) | 19 |
| Poliția/armata | 16 |

| | |
|--|----|
| Societate civilă – ONG-uri | 12 |
| Oficiali din guvern | 12 |
| Grupuri de inițiativă | 11 |
| Cetățeni | 10 |
| Diplomați, oficiali și observatori străini | 8 |
| Judecători, avocați | 8 |

Frecvența și durata apariției reprezentanților partidelor politice, concurenți în circumscripția națională/TOP 10

| Surse și protagoniști | Frecvența, nr. | Durata apariției, semne | Durata vorbirii directe, semne |
|--|----------------|-------------------------|--------------------------------|
| Blocul electoral ACUM | 76 | 57177 | 6007 |
| Partidul Democrat din Moldova | 74 | 51173 | 12636 |
| Partidul Socialiștilor din Republica Moldova | 69 | 35894 | 7828 |
| Partidul Politic Șor | 51 | 46882 | 1378 |
| Partidul Comuniștilor din Republica Moldova | 21 | 12659 | 1388 |
| Partidul Nostru | 14 | 8052 | 166 |
| Partidul Liberal | 8 | 6005 | 417 |
| Partidul politic Voința Poporului PVP | 5 | 4325 | 248 |
| Mișcarea profesioniștilor „Speranța - Надежда” | 3 | 2410 | 0 |
| Partidul „Democrația Acasă” | 3 | 1544 | 0 |

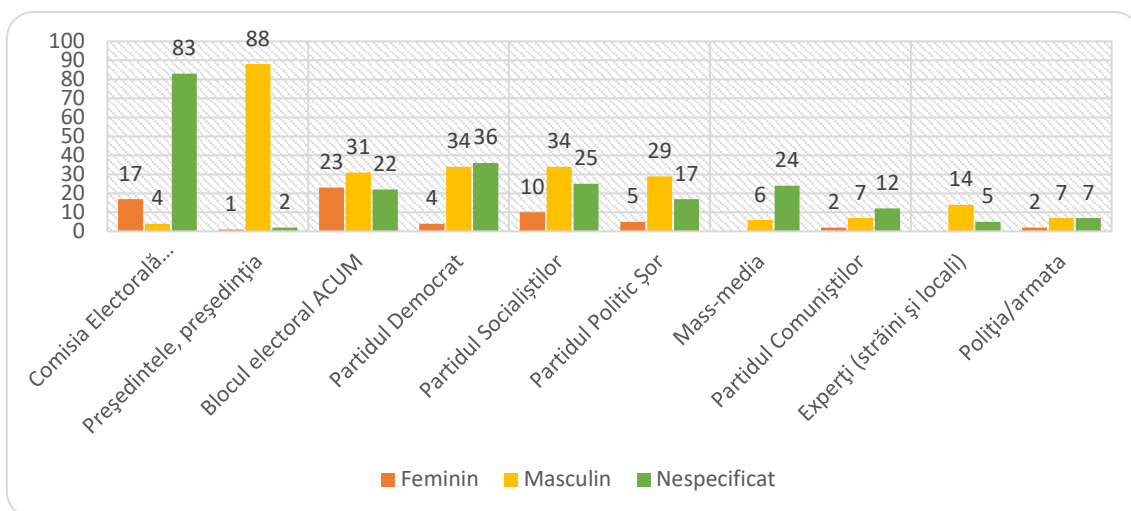
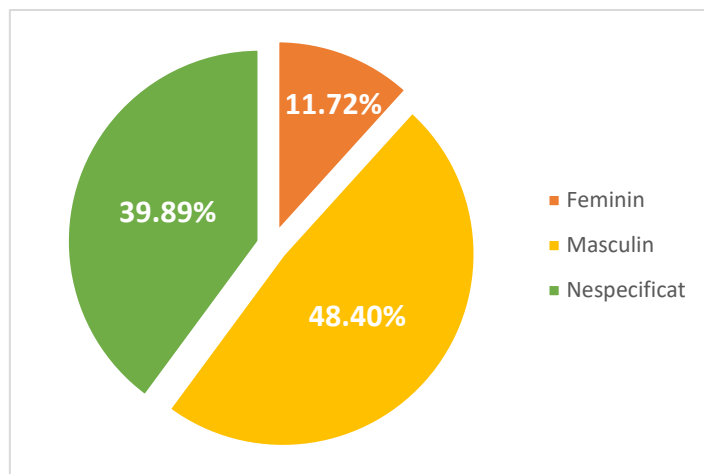
Frecvența și durata apariției reprezentanților Președinției, Parlamentului și Guvernului

| Surse și protagoniști | Frecvența, nr. | Durata apariției, semne | Durata vorbirii directe, semne |
|---------------------------|----------------|-------------------------|--------------------------------|
| Președintele, președinția | 91 | 136393 | 43609 |
| Parlament | 12 | 8633 | 4158 |
| Miniștrii | 10 | 5982 | 1995 |

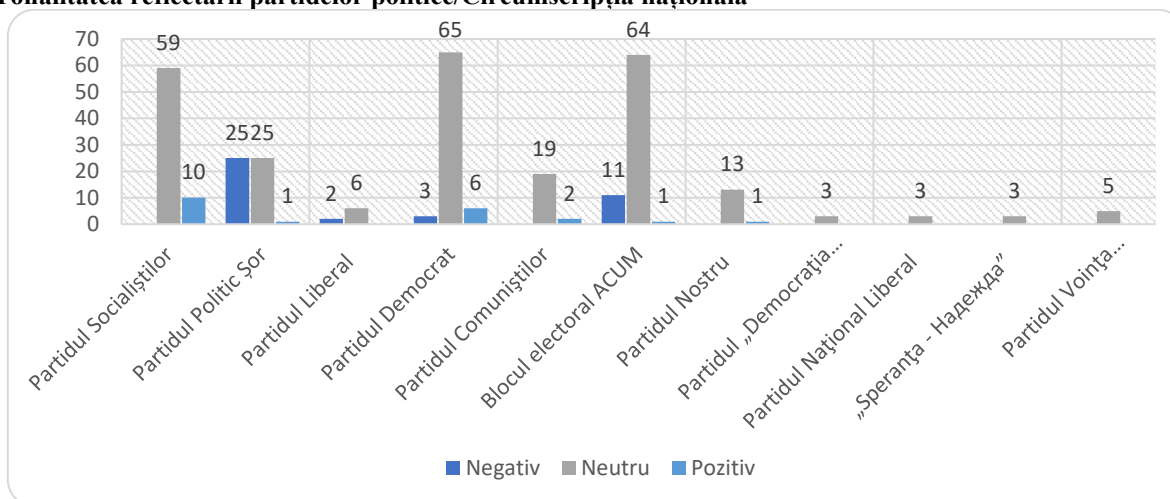
Frecvența și durata apariției concurenților electorali în circumscripții uninominale/TOP 10

| Surse și protagoniști | Afilierea politică | Frecvența, nr. | Durata apariției, semne | Durata vorbirii directe, semne |
|-----------------------|--------------------|----------------|-------------------------|--------------------------------|
| Șor Ilan | Șor | 4 | 4096 | 96 |
| Plahotniuc Vladimir | PDM | 3 | 3101 | 1334 |
| Savva Viorel | Independent | 3 | 2794 | 793 |
| Năstase Andrei | ACUM | 2 | 2190 | 464 |
| Sandu Maia | ACUM | 2 | 1126 | 111 |
| Țuțu Constantin | PDM | 2 | 2111 | 196 |
| Chirinciuc Iurie | PL | 1 | 2000 | 0 |
| Creciun Oleg | PDM | 1 | 1720 | 894 |
| Bodnarenco Elena | PCRM | 2 | 1050 | 131 |
| Brega Oleg | Independent | 1 | 1357 | 442 |

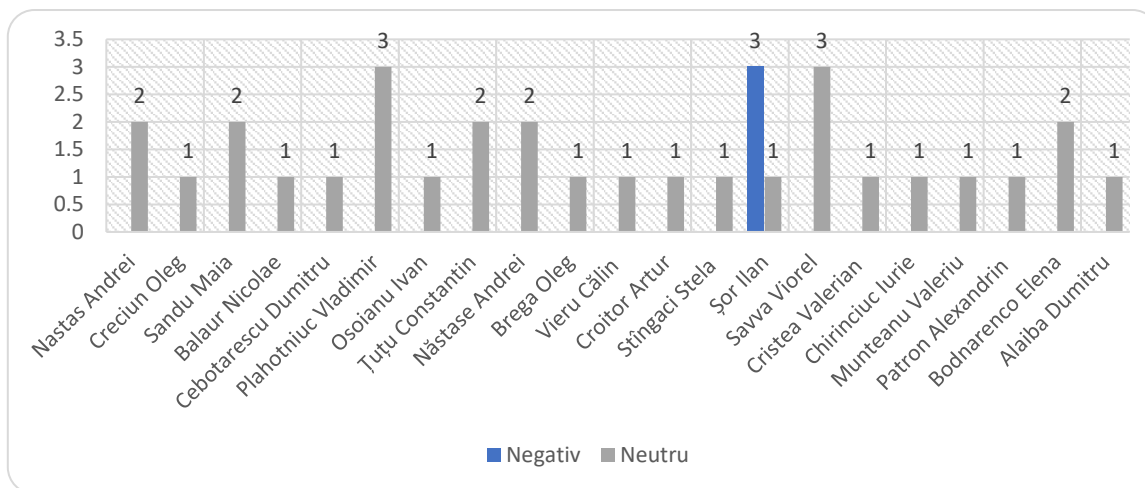
Rata surselor și protagoniștilor din perspectiva gender



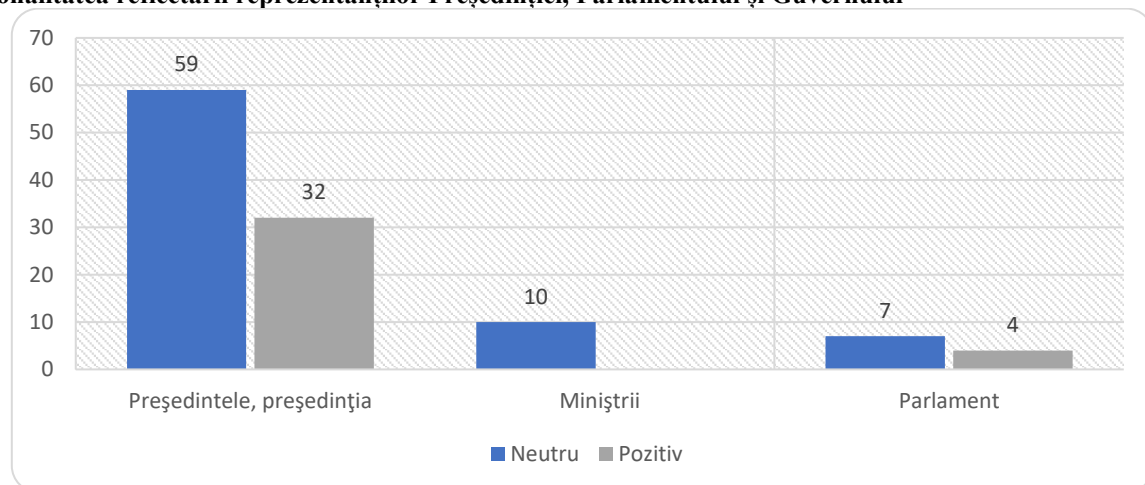
Tonalitatea reflectării partidelor politice/Circumscripția națională



Tonalitatea reflectării concurenților electorali/Circumscripție uninominală



Tonalitatea reflectării reprezentanților Președinției, Parlamentului și Guvernului

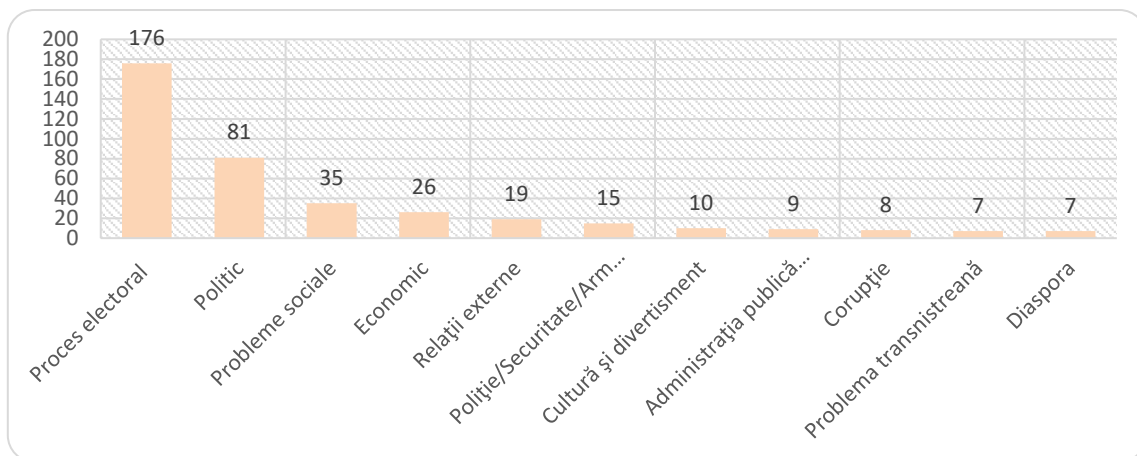


www.Realitatea.md

Frecvența și durata materialelor cu caracter electoral direct sau indirect

| Genul materialului | Apariții | Video (sec.) | nr. semne |
|--------------------|------------|---------------|---------------|
| Știri | 424 | 104829 | 817472 |
| Total | 424 | 104829 | 817472 |

Frecvența temelor abordate



Frecvența citării surselor sociale/TOP 10

| Surse și protagoniști | Frecvența, nr. |
|--|----------------|
| Mass-media | 82 |
| Comisia Electorală Centrală | 68 |
| Diplomați, oficiali și observatori străini | 35 |
| Oficiali din guvern | 27 |
| Poliția/armata | 22 |
| Cetățeni | 22 |
| Grupuri de initiativa | 21 |
| Societate civilă – ONG-uri | 14 |
| Judecători, avocați | 12 |
| Experți (străini și locali) | 6 |

Frecvența și durata apariției reprezentanților partidelor politice, concurenți în circumscripția națională/TOP 10

| Surse și protagoniști | Frecvența, nr. | Durata apariției, semne | Durata vorbirii directe, semne |
|--|----------------|-------------------------|--------------------------------|
| Partidul Democrat din Moldova | 168 | 87464 | 10072 |
| Partidul Socialiștilor din Republica Moldova | 63 | 36637 | 3484 |
| Blocul electoral ACUM | 53 | 25338 | 882 |
| Partidul Politic Șor | 41 | 26615 | 1597 |
| Partidul Liberal | 27 | 18417 | 4086 |
| Partidul Nostru | 28 | 7908 | 634 |
| Partidul „Democrația Acasă” | 16 | 12954 | 0 |
| Partidul Comuniștilor din Republica Moldova | 24 | 5578 | 643 |
| Partidul Național Liberal | 15 | 8758 | 80 |
| Mișcarea Populară Antimafie | 12 | 2828 | 0 |

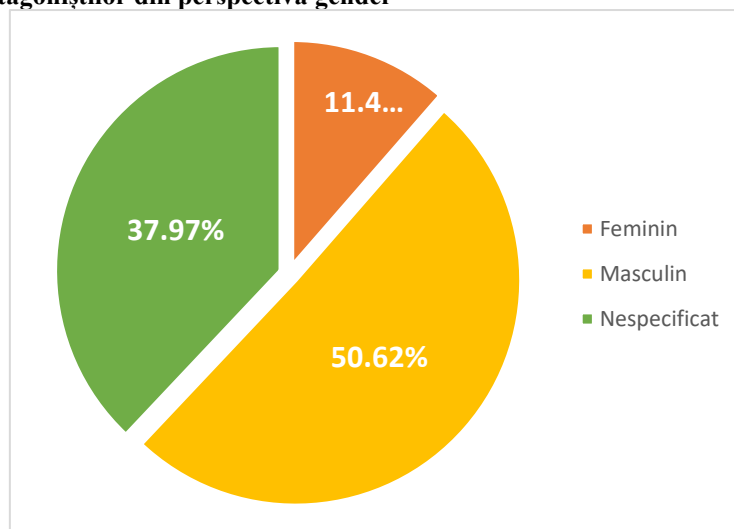
Frecvența și durata apariției reprezentanților Președinției, Parlamentului și Guvernului

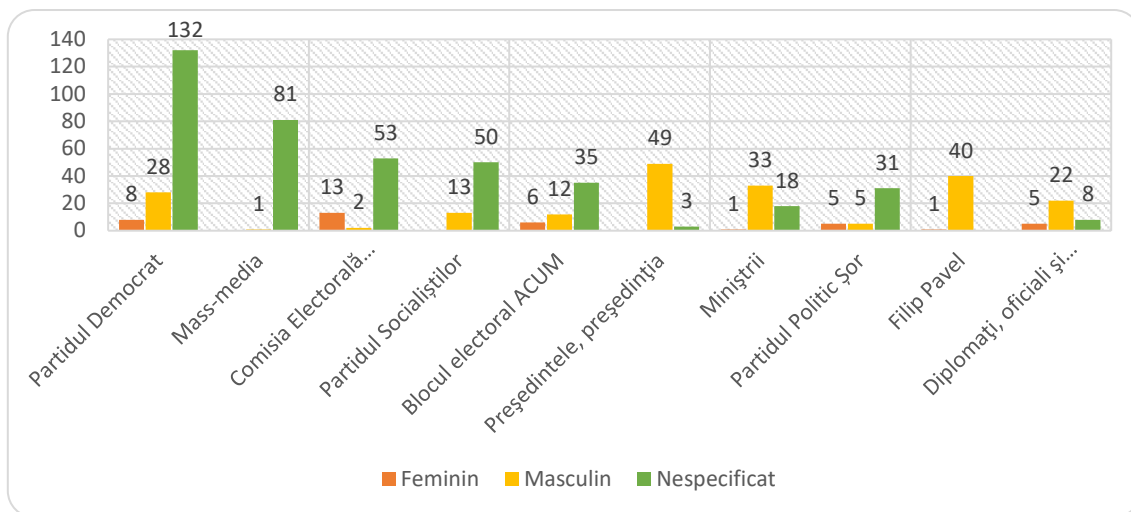
| Surse și protagoniști | Frecvența, nr. | Durata apariției, semne | Durata vorbirii directe, semne |
|---------------------------|----------------|-------------------------|--------------------------------|
| Președintele, președinția | 52 | 59357 | 17411 |
| Miniștrii | 52 | 50131 | 14014 |
| Parlament | 34 | 31209 | 7094 |

Frecvența și durata apariției concurenților electorali în circumscripții uninominale/TOP 20

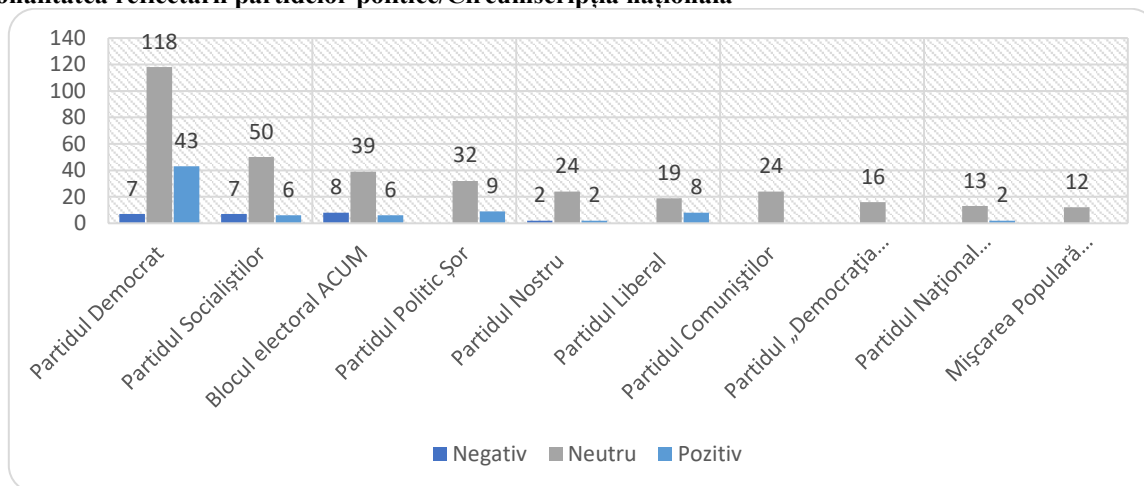
| Surse și protagoniști | Afilierea politică | Frecvența, nr. | Durata apariției, semne | Durata vorbirii directe, semne |
|-----------------------|--------------------|----------------|-------------------------|--------------------------------|
| Filip Pavel | PDM | 41 | 58303 | 24831 |
| Șor Ilan | Șor | 25 | 24046 | 3236 |
| Plahotniuc Vladimir | PDM | 21 | 21707 | 5927 |
| Năstase Andrei | ACUM | 24 | 11830 | 1887 |
| Sandu Maia | ACUM | 16 | 10614 | 1020 |
| Jizdan Alexandru | PDM | 3 | 6278 | 897 |
| Ghilețchi Valeriu | Independent | 6 | 4956 | 517 |
| Chirtoacă Dorin | PL | 6 | 4514 | 318 |
| Apostolova Reghina | Șor | 3 | 3894 | 612 |
| Volosatii Boris | Independent | 3 | 3936 | 552 |
| Iordan Serghei | PDM | 4 | 3522 | 377 |
| Stratulat Mihail | Independent | 3 | 3065 | 0 |
| Bilețchi Vlad | PL | 5 | 2958 | 763 |
| Graur Eleonora | PDM | 4 | 2119 | 490 |
| Bătrîncea Vlad | PSRM | 3 | 2303 | 0 |
| Greceanii Zinaida | PDM | 6 | 1835 | 477 |
| Țuțu Constantin | PDM | 5 | 1962 | 289 |
| Vieru Călin | Independent | 3 | 1828 | 589 |
| Nastas Andrei | Independent | 4 | 1544 | 0 |
| Cebotarescu Dumitru | Independent | 3 | 1320 | 0 |

Rata surselor și protagoniștilor din perspectiva gender

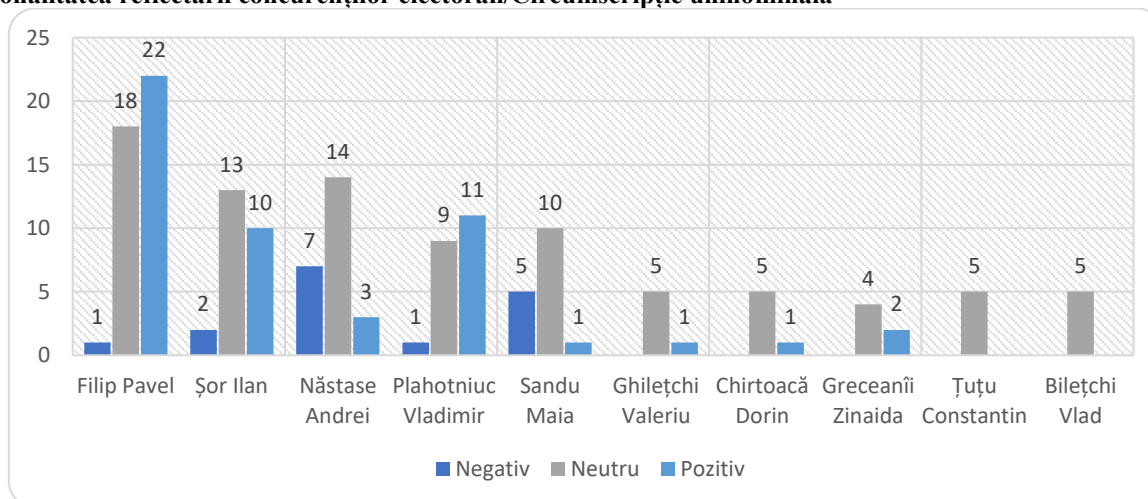




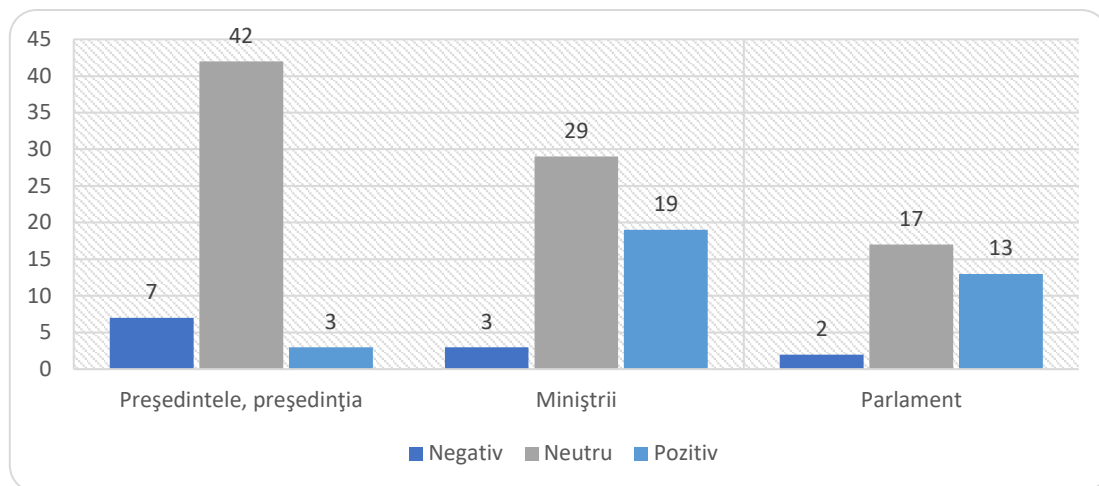
Tonalitatea reflectării partidelor politice/Circumscripția națională



Tonalitatea reflectării concurenților electorali/Circumscripție uninominală



Tonalitatea reflectării reprezentanților Președinției, Parlamentului și Guvernului

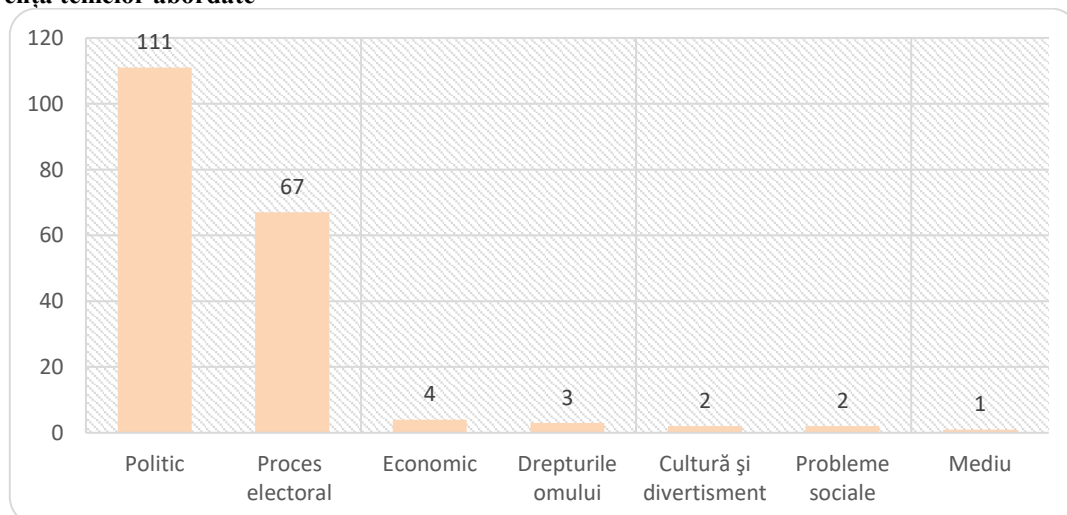


www.Sputnik.md

Frecvența și durata materialelor cu caracter electoral direct sau indirect

| Genul materialului | Apariții | Video (sec.) | nr. semne |
|--------------------|------------|--------------|---------------|
| Știri | 181 | 4891 | 503153 |
| Interviu | 6 | 6713 | 22680 |
| Editorial_opinie | 3 | 0 | 20590 |
| Total | 190 | 11604 | 546423 |

Frecvența temelor abordate



Frecvența citării surselor sociale/TOP 10

| Surse și protagoniști | Frecvența, nr. |
|--|----------------|
| Comisia Electorală Centrală | 83 |
| Diplomați, oficiali și observatori străini | 41 |

| | |
|-----------------------------|----|
| Oficiali din guvern | 20 |
| Cetățeni | 18 |
| Experți (străini și locali) | 16 |
| Mass media | 13 |
| Judecători, avocați | 6 |
| Societate civilă – ONG-uri | 5 |
| Poliția/armata | 4 |
| Biserica | 4 |

Frecvența și durata apariției reprezentanților partidelor politice, concurenți în circumscripția națională/TOP 10

| Surse și protagoniști | Frecvența, nr. | Durata apariției, semne | Durata vorbirii directe, semne |
|--|----------------|-------------------------|--------------------------------|
| Partidul Democrat din Moldova | 40 | 4953 | 1880 |
| Partidul Socialiștilor din Republica Moldova | 14 | 1147 | 0 |
| Blocul electoral ACUM | 11 | 225 | 0 |
| Partidul Comuniștilor din Republica Moldova | 10 | 301 | 0 |
| Partidul Politic Șor | 9 | 1715 | 0 |
| Partidul „Democrația Acasă” | 7 | 215 | 0 |
| Partidul Național Liberal | 7 | 195 | 0 |
| Partidul Verde Ecologist | 8 | 190 | 0 |
| Partidul Liberal | 7 | 100 | 0 |
| Partidul Nostru | 7 | 95 | 0 |

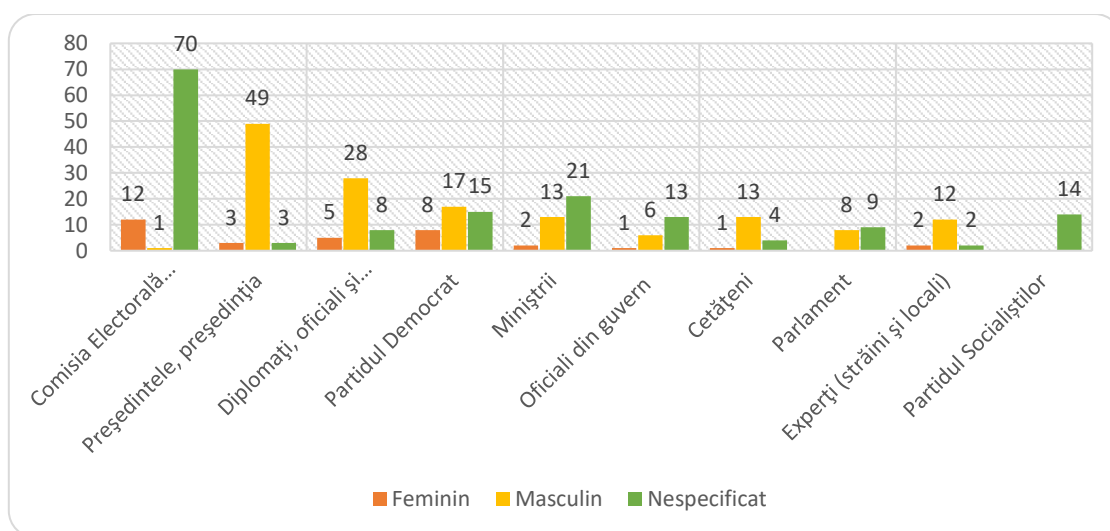
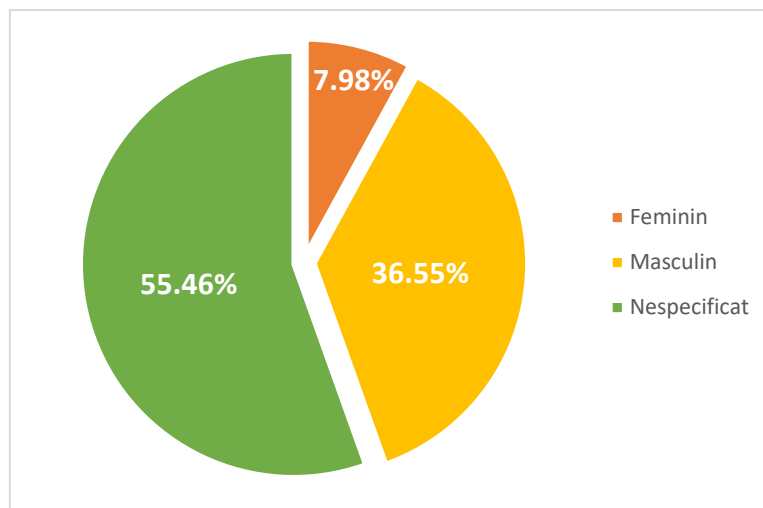
Frecvența și durata apariției reprezentanților Președinției, Parlamentului și Guvernului

| Surse și protagoniști | Frecvența, nr. | Durata apariției, semne | Durata vorbirii directe, semne |
|---------------------------|----------------|-------------------------|--------------------------------|
| Președintele, președinția | 55 | 56450 | 35000 |
| Miniștrii | 36 | 13910 | 2781 |
| Parlament | 17 | 5565 | 1825 |

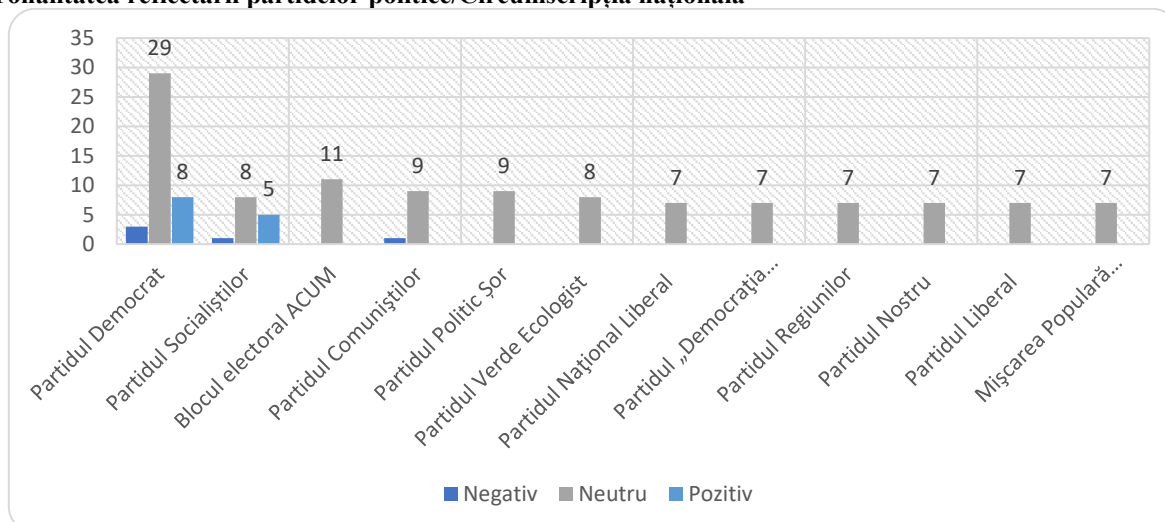
Frecvența și durata apariției concurenților electorali în circumscripții uninominale

| Surse și protagoniști | Afilieră politică | Frecvența, nr. | Durata apariției, semne | Durata vorbirii directe, semne |
|-----------------------|-------------------|----------------|-------------------------|--------------------------------|
| Botgros Nicolae | Independent | 1 | 1100 | 520 |
| Filip Pavel | PDM | 1 | 290 | 270 |
| Bolea Vasile | PSRM | 1 | 280 | 255 |
| Chirtoacă Dorin | PL | 1 | 210 | 165 |
| Morcov Ghenadie | PCRM | 1 | 10 | 0 |

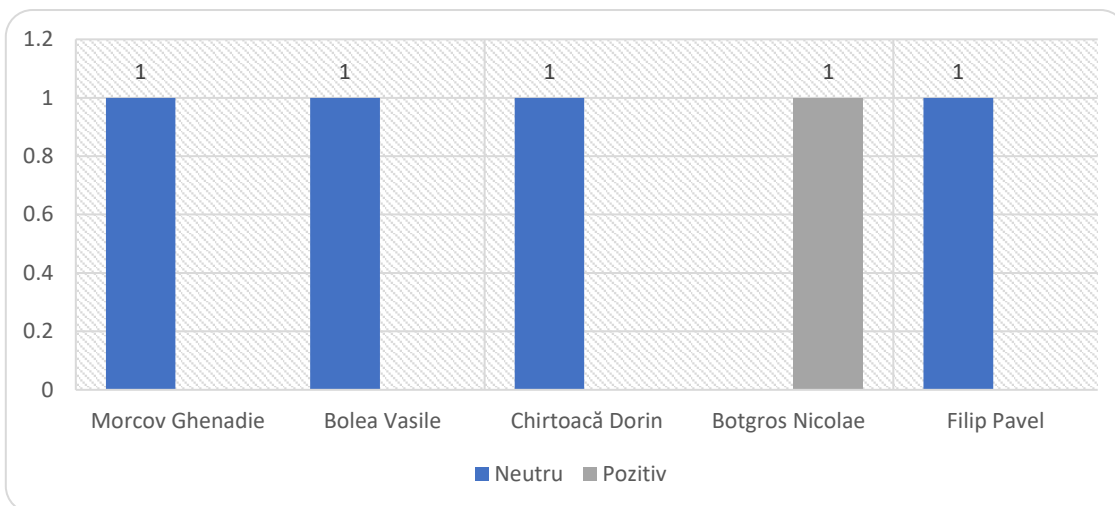
Rata surselor și protagoniștilor din perspectiva gender



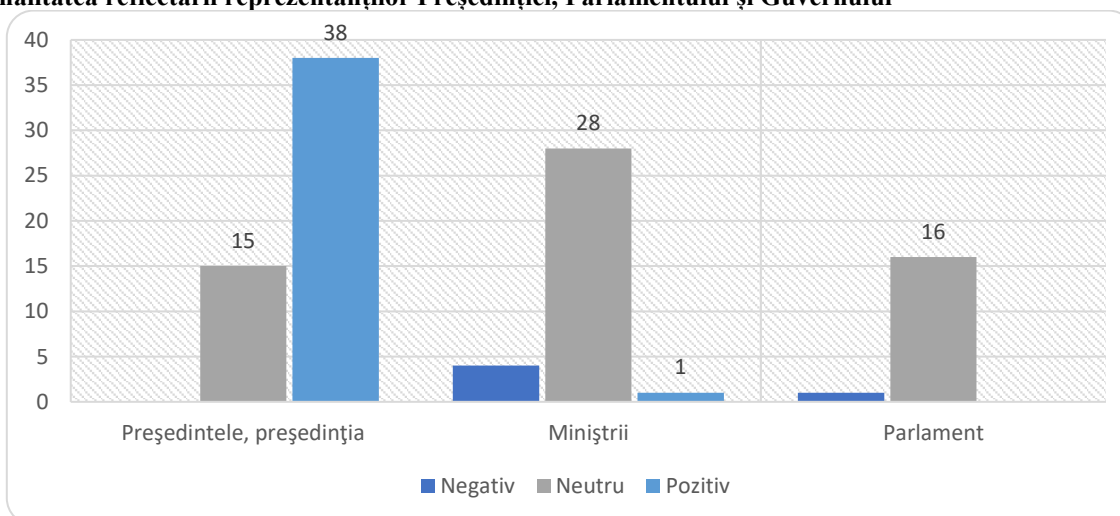
Tonalitatea reflectării partidelor politice/Circumscripția națională



Tonalitatea reflectării concurenților electorali/Circumscripție uninominală



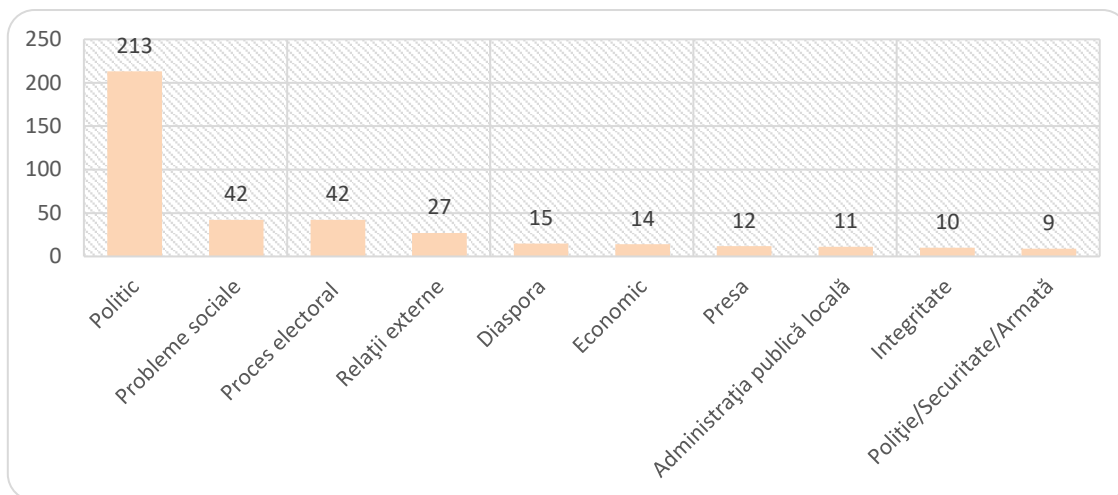
Tonalitatea reflectării reprezentanților Președinției, Parlamentului și Guvernului



Frecvența și durata materialelor cu caracter electoral direct sau indirect

| Genul materialului | Apariții | Video (sec.) | nr. semne |
|--------------------|------------|--------------|---------------|
| Știri | 408 | 26429 | 836177 |
| Interviu | 3 | 0 | 37108 |
| Editorial_opinie | 18 | 0 | 55401 |
| Total | 429 | 26429 | 928686 |

Frecvența temelor abordate



Frecvența citării surselor sociale/TOP 10

| Surse și protagoniști | Frecvența, nr. |
|--|----------------|
| Mass-media | 293 |
| Cetățeni | 108 |
| Grupuri de inițiativă | 30 |
| Diplomați, oficiali și observatori străini | 25 |
| Experți (străini și locali) | 22 |
| Societate civilă – ONG-uri | 21 |
| Business | 19 |
| Administrația publică locală | 17 |
| Comisia Electorală Centrală | 16 |
| Poliția/armata | 10 |

Frecvența și durata apariției reprezentanților partidelor politice, concurenți în circumscripția națională/TOP 10

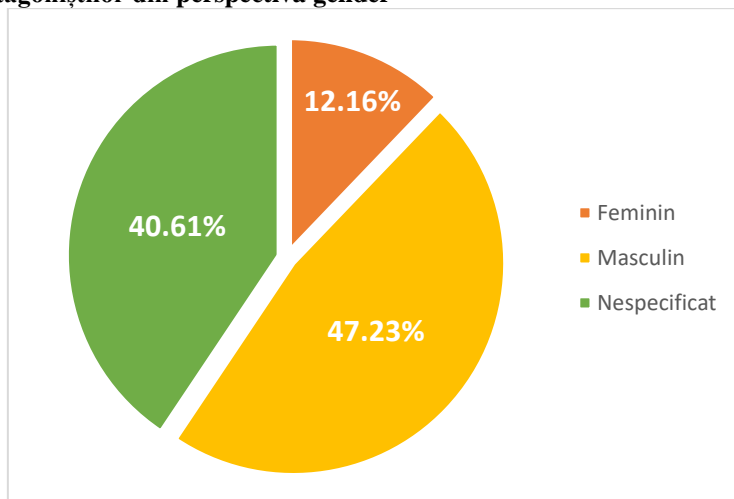
| Surse și protagoniști | Frecvența, nr. | Durata apariției, semne | Durata vorbirii directe, semne |
|--|----------------|-------------------------|--------------------------------|
| Partidul Democrat din Moldova | 193 | 184909 | 19188 |
| Partidul Socialiștilor din Republica Moldova | 107 | 89964 | 840 |
| Blocul electoral ACUM | 107 | 85633 | 722 |
| Partidul Politic Șor | 49 | 58463 | 2966 |
| Partidul Liberal | 23 | 21023 | 5643 |
| Partidul Nostru | 17 | 14712 | 5757 |
| Partidul Comuniștilor din Republica Moldova | 21 | 13890 | 1967 |
| Partidul Regiunilor din Moldova | 10 | 14891 | 3079 |
| Mișcarea Populară Antimafie | 5 | 3584 | 2134 |
| Partidul politic Voința Poporului PVP | 3 | 3332 | 1493 |

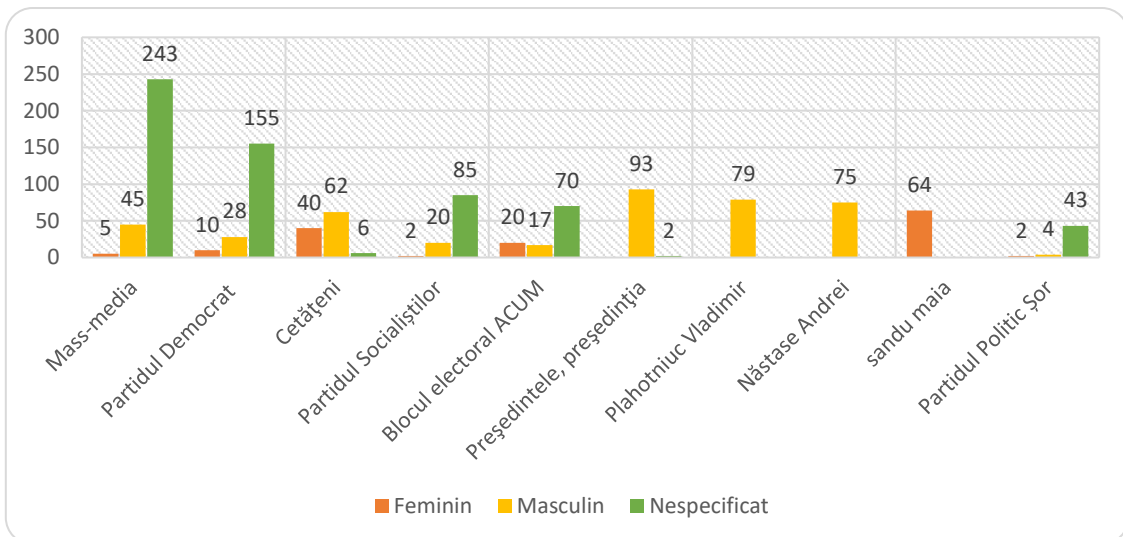
Frecvența și durata apariției reprezentanților Președinției, Parlamentului și Guvernului

| Surse și protagoniști | Frecvența, nr. | Durata apariției, semne | Durata vorbirii directe, semne |
|---------------------------|----------------|-------------------------|--------------------------------|
| Președintele, președinția | 95 | 124413 | 3858 |
| Parlament | 37 | 43465 | 18442 |
| Miniștrii | 33 | 40288 | 7620 |

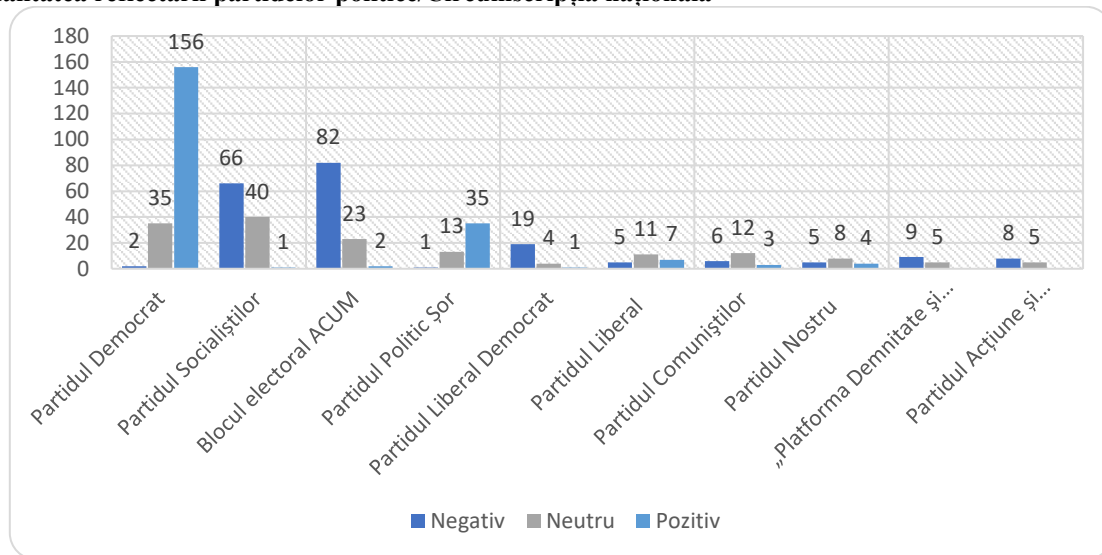
Frecvența și durata apariției concurenților electorali în circumscripții uninominale/TOP 20

| Surse și protagoniști | Afilierea politică | Frecvența, nr. | Durata apariției, semne | Durata vorbirii directe, semne |
|-----------------------|--------------------|----------------|-------------------------|--------------------------------|
| Plahotniuc Vladimir | PDM | 79 | 79716 | 24323 |
| Năstase Andrei | ACUM | 75 | 79937 | 1541 |
| Sandu Maia | ACUM | 64 | 70131 | 558 |
| Șor Ilan | Șor | 40 | 59408 | 19178 |
| Filip Pavel | PDM | 32 | 29222 | 9056 |
| Cerba Valeriu | Independent | 3 | 12683 | 11388 |
| Chirtoacă Dorin | PL | 8 | 8496 | 3804 |
| Greceanii Zinaida | PSRM | 10 | 3045 | 0 |
| Nedelea Veaceslav | PDM | 2 | 9488 | 7601 |
| Platon Tatiana | Șor | 2 | 6555 | 1969 |
| Popșoi Mihail | ACUM | 6 | 5696 | 1027 |
| Lebedinschi Adrian | PSRM | 6 | 5407 | 76 |
| Vieru Călin | Independent | 3 | 5149 | 2404 |
| Mitriuc Ghenadii | PSRM | 4 | 4724 | 476 |
| Tauber Marina | Șor | 5 | 3964 | 0 |
| Volosatii Boris | Independent | 3 | 3208 | 2022 |
| Răileanu Gheorghe | Independent | 2 | 2992 | 2412 |
| Munteanu Valeriu | ACUM | 3 | 2846 | 361 |
| Sîrbu Oleg | PDM | 2 | 2592 | 336 |
| Iordan Serghei | PDM | 3 | 2101 | 370 |

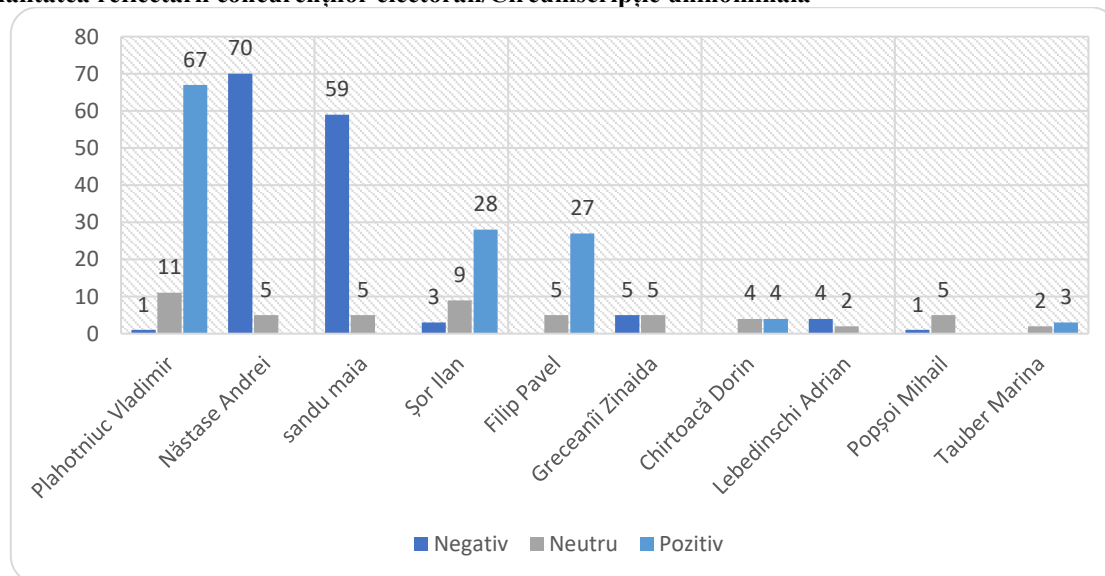
Rata surselor și protagoniștilor din perspectiva gender



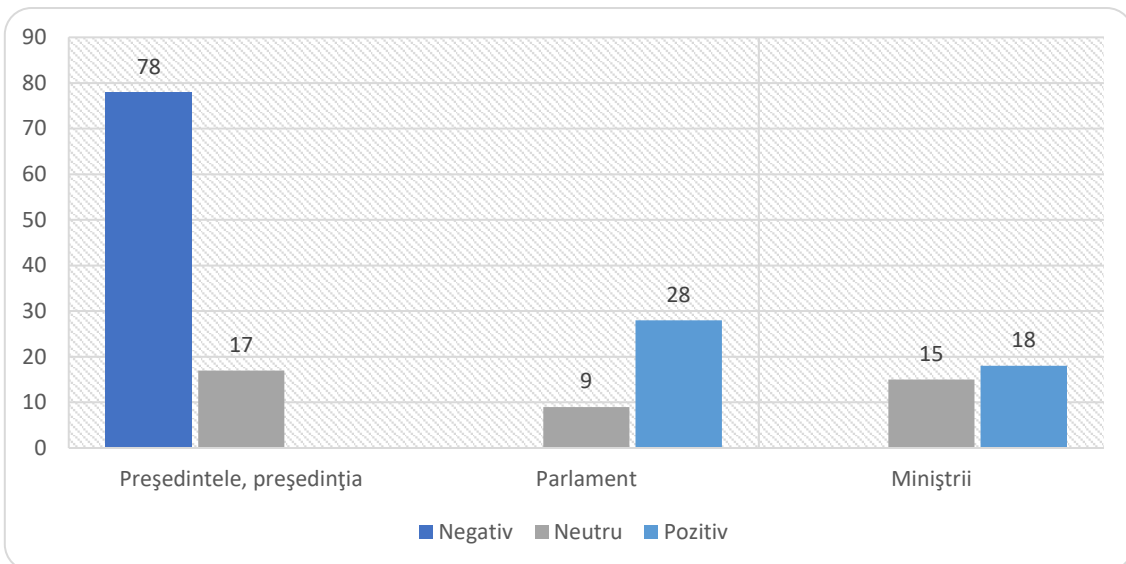
Tonalitatea reflectării partidelor politice/Circumscripția națională



Tonalitatea reflectării concurenților electorali/Circumscripție uninominală



Tonalitatea reflectării reprezentanților Președinției, Parlamentului și Guvernului

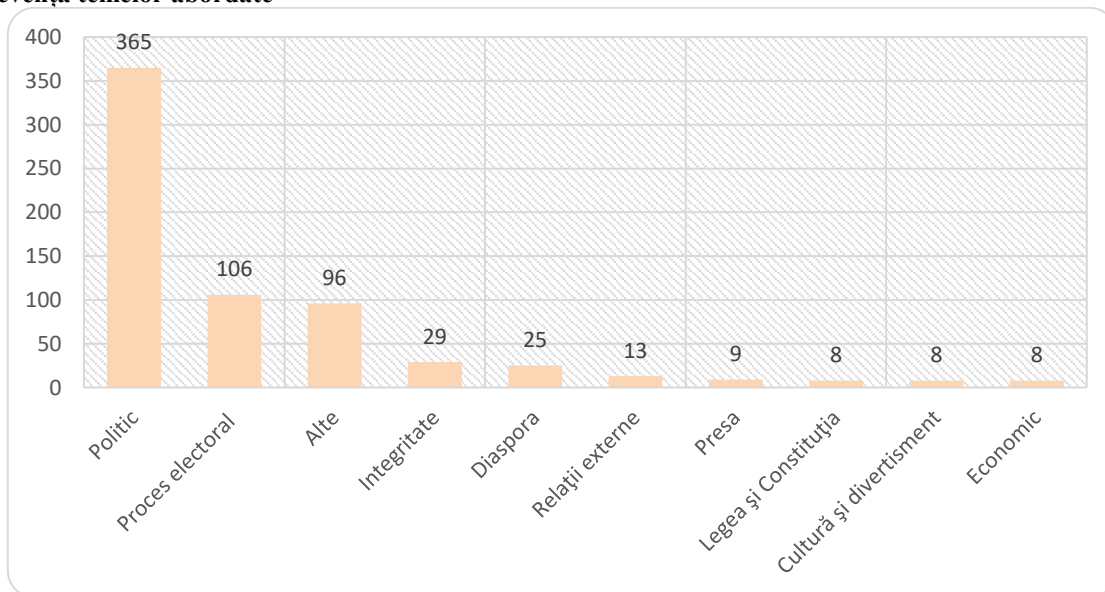


www.Unimedia.info

Frecvența și durata materialelor cu caracter electoral direct sau indirect

| Genul materialului | Apariții | Video (sec.) | nr. semne |
|--------------------|------------|---------------|----------------|
| Știri | 691 | 902493 | 1166488 |
| Interviu | 3 | 69 | 20225 |
| Editorial_opinie | 1 | 0 | 3694 |
| Total | 695 | 902562 | 1190407 |

Frecvența temelor abordate



Frecvența citării surselor sociale/TOP 10

| Surse și protagoniști | Frecvența, nr. |
|--|----------------|
| Comisia Electorală Centrală | 160 |
| Mass-media | 153 |
| Cetățeni | 68 |
| Grupuri de inițiativă | 53 |
| Experți (străini și locali) | 37 |
| Diplomați, oficiali și observatori străini | 27 |
| Judecători, avocați | 26 |
| Societate civilă – ONG-uri | 26 |
| Poliția/armata | 23 |
| Administrația publică locală | 14 |

Frecvența și durata apariției reprezentanților partidelor politice, concurenți în circumscripția națională/TOP 10

| Surse și protagoniști | Frecvența, nr. | Durata apariției, semne | Durata vorbirii directe, semne |
|--|----------------|-------------------------|--------------------------------|
| Partidul Democrat din Moldova | 188 | 201577 | 25555 |
| Blocul electoral ACUM | 122 | 159236 | 38344 |
| Partidul Socialiștilor din Republica Moldova | 106 | 127886 | 14857 |
| Partidul Politic Șor | 43 | 51678 | 3614 |
| Partidul Comuniștilor din Republica Moldova | 34 | 32873 | 7550 |
| Partidul Liberal | 30 | 33927 | 4643 |
| Partidul Nostru | 29 | 27669 | 3818 |
| Mișcarea Populară Antimafie | 8 | 12419 | 5399 |
| Partidul politic Voința Poporului PVP | 7 | 11365 | 3211 |
| Partidul Național Liberal | 9 | 10876 | 1162 |

Frecvența și durata apariției reprezentanților Președinției, Parlamentului și Guvernului

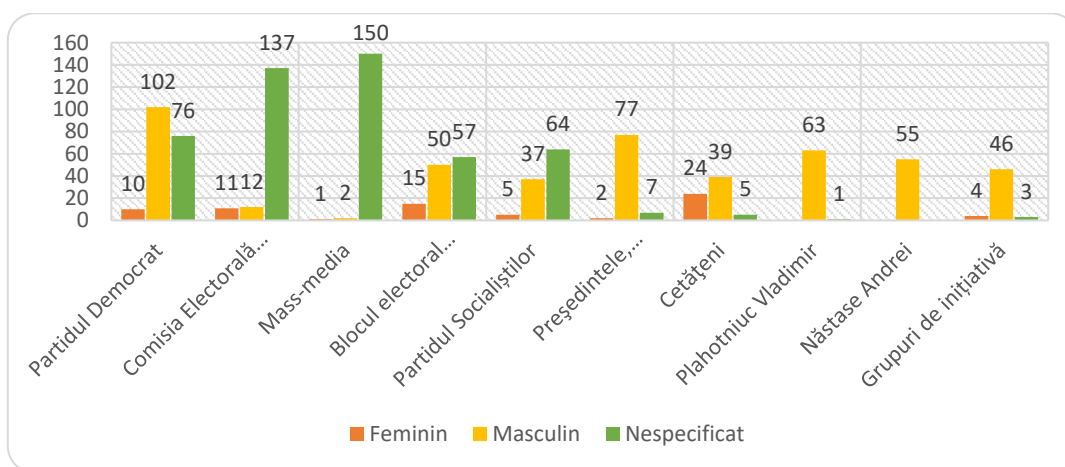
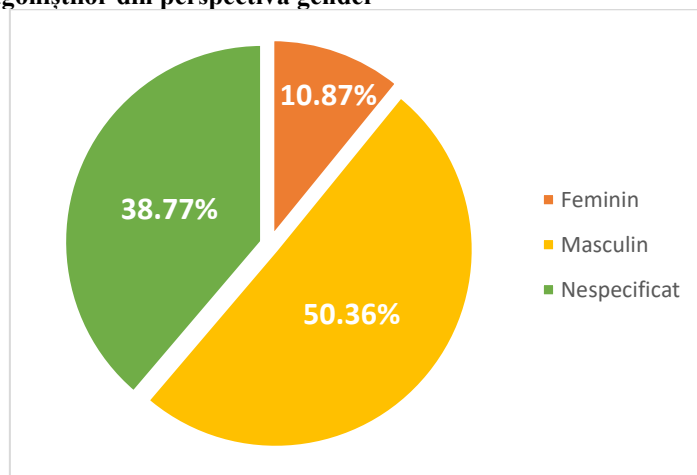
| Surse și protagoniști | Frecvența, nr. | Durata apariției, semne | Durata vorbirii directe, semne |
|---------------------------|----------------|-------------------------|--------------------------------|
| Președintele, președinția | 86 | 113411 | 15578 |
| Miniștrii | 22 | 22646 | 1869 |
| Parlament | 13 | 17571 | 1676 |

Frecvența și durata apariției concurenților electorali în circumscripții uninominale/TOP 20

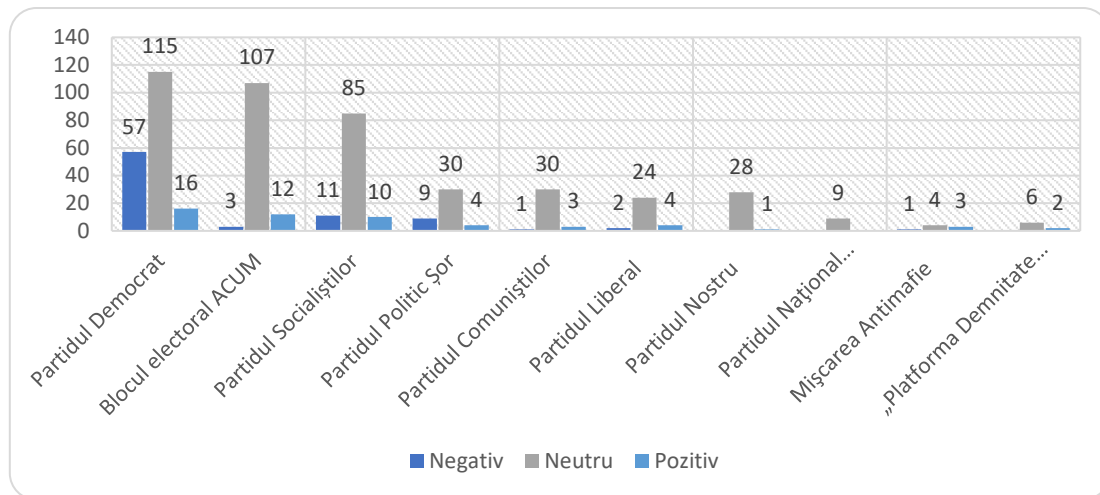
| Surse și protagoniști | Afilieră politică | Frecvența, nr. | Durata apariției, semne | Durata vorbirii directe, semne |
|-----------------------|-------------------|----------------|-------------------------|--------------------------------|
| Plahotniuc Vladimir | PDM | 64 | 71760 | 2490 |
| Șor Ilan | Șor | 41 | 78218 | 9810 |
| Năstase Andrei | ACUM | 55 | 62477 | 13069 |
| Sandu Maia | ACUM | 47 | 53488 | 11517 |
| Ghilețchi Valeriu | Independent | 11 | 31668 | 13649 |
| Chirtoacă Dorin | PL | 17 | 23731 | 5871 |
| Filip Pavel | PDM | 17 | 18311 | 1778 |
| Bătrîncea Vlad | PSRM | 9 | 17289 | 3110 |
| Țuțu Constantin | PDM | 11 | 12189 | 98 |
| Terguță Ion | ACUM | 11 | 11422 | 1385 |
| Munteanu Valeriu | ACUM | 12 | 10529 | 1459 |

| | | | | |
|---------------------|-------------|----|-------|------|
| Greceanii Zinaida | PSRM | 11 | 10875 | 1279 |
| Gaburici Chiril | PDM | 5 | 13084 | 1979 |
| Patron Alexandrin | Independent | 2 | 15535 | 2672 |
| Vieru Calin | Independent | 5 | 7146 | 3683 |
| Lebedinski Adrian | PSRM | 4 | 6870 | 993 |
| Popsoi Mihail | ACUM | 4 | 6530 | 695 |
| Ticu Octavian | ACUM | 6 | 6118 | 1596 |
| Cebotarescu Dumitru | Independent | 6 | 5370 | 503 |
| Cașu Ilian | PN | 4 | 5464 | 1871 |

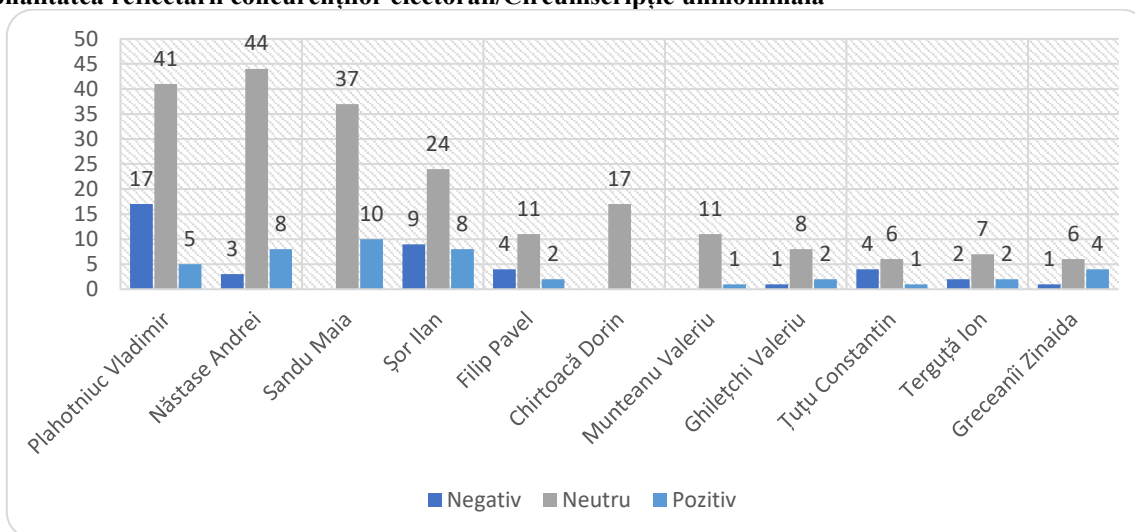
Rata surselor și protagoniștilor din perspectiva gender



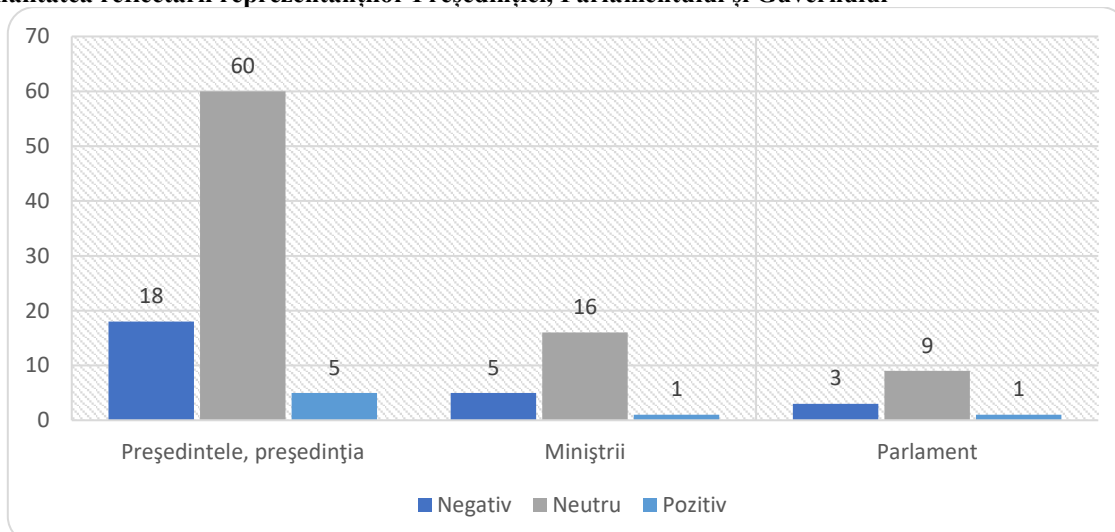
Tonalitatea reflectării partidelor politice/Circumscripția națională



Tonalitatea reflectării concurenților electorali/Circumscripție uninominală



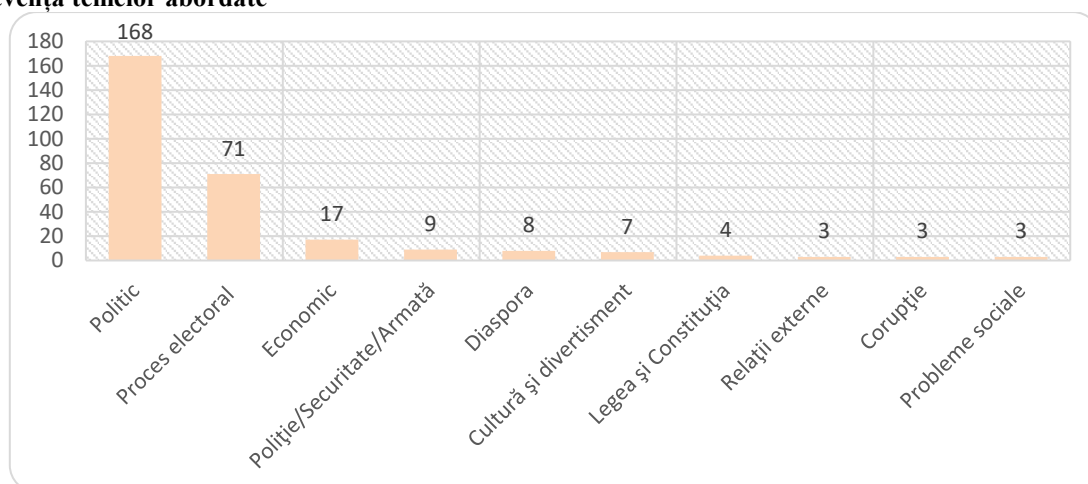
Tonalitatea reflectării reprezentanților Președinției, Parlamentului și Guvernului



Frecvența și durata materialelor cu caracter electoral direct sau indirect

| Genul materialului | Apariții | Video (sec.) | nr. semne |
|--------------------|------------|--------------|----------------|
| Știri | 289 | 26217 | 1224339 |
| Editorial_opinie | 15 | 0 | 67741 |
| Interviu | 3 | 146 | 46855 |
| Total | 307 | 26363 | 1338935 |

Frecvența temelor abordate



Frecvența citării surselor sociale/TOP 10

| Surse și protagoniști | Frecvența, nr. |
|--|----------------|
| Mass-media | 129 |
| Comisia Electorală Centrală | 126 |
| Judecători, avocați | 90 |
| Cetățeni | 89 |
| Business | 86 |
| Societate civilă – ONG-uri | 81 |
| Experți (străini și locali) | 41 |
| Oficiali din guvern | 33 |
| Diplomați, oficiali și observatori străini | 27 |
| Poliția/armata | 22 |

Frecvența și durata apariției reprezentanților partidelor politice, concurenți în circumscripția națională/TOP 10

| Surse și protagoniști | Frecvența, nr. | Durata apariției, semne | Durata vorbirii directe, semne |
|--|----------------|-------------------------|--------------------------------|
| Partidul Democrat din Moldova | 177 | 72114 | 8384 |
| Partidul Socialiștilor din Republica Moldova | 98 | 77451 | 2887 |
| Blocul electoral ACUM | 79 | 53824 | 4455 |
| Partidul Politic Șor | 72 | 43311 | 2242 |
| Partidul Comuniștilor din Republica Moldova | 46 | 8297 | 915 |
| Partidul Liberal | 24 | 8534 | 1446 |
| Partidul Nostru | 24 | 2922 | 0 |
| Partidul Național Liberal | 7 | 1347 | 890 |
| Mișcarea Populară Antimafie | 5 | 202 | 0 |

| | | | |
|---------------------------------------|---|-----|---|
| Partidul politic Voința Poporului PVP | 5 | 201 | 0 |
|---------------------------------------|---|-----|---|

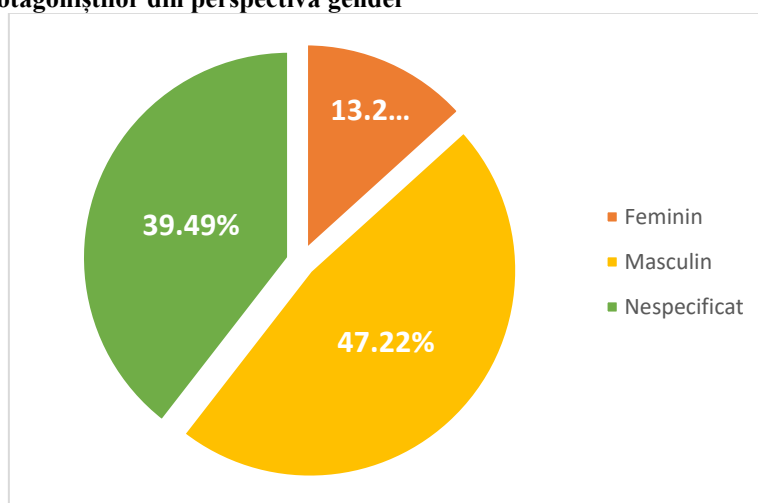
Frecvența și durata apariției reprezentanților Președinției, Parlamentului și Guvernului

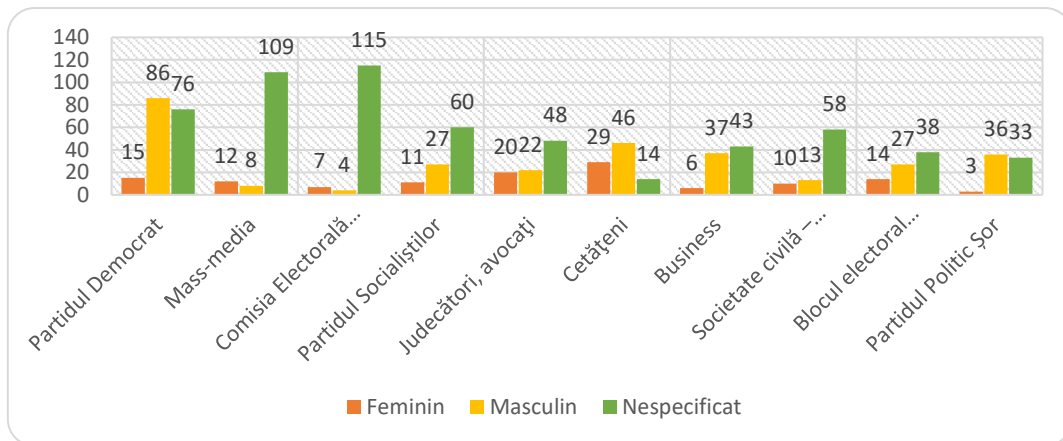
| Surse și protagoniști | Frecvența, nr. | Durata apariției, semne | Durata vorbirii directe, semne |
|---------------------------|----------------|-------------------------|--------------------------------|
| Președintele, președinția | 70 | 53251 | 8413 |
| Miniștrii | 35 | 15873 | 2197 |
| Parlament | 17 | 5327 | 210 |

Frecvența și durata apariției concurenților electorali în circumscripții uninominale/TOP 20

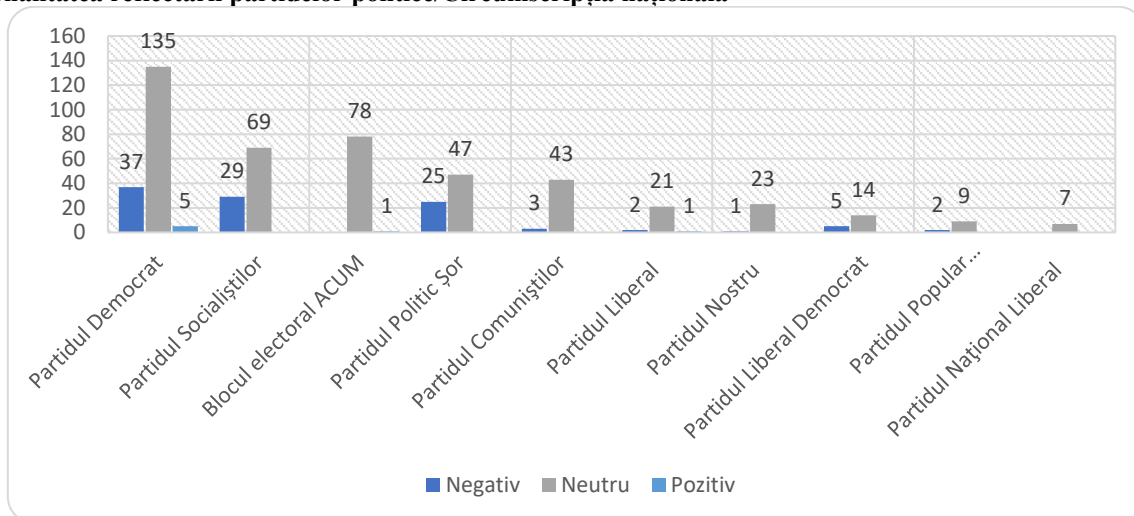
| Surse și protagoniști | Afilierea Politică | Frecvența, nr. | Durata apariției, semne | Durata vorbirii directe, semne |
|-----------------------|--------------------|----------------|-------------------------|--------------------------------|
| Șor Ilan | Șor | 18 | 24286 | 973 |
| Plahotniuc Vladimir | PDM | 20 | 23427 | 529 |
| Năstase Andrei | ACUM | 14 | 11753 | 2470 |
| Sandu Maia | ACUM | 15 | 10896 | 2569 |
| Țuțu Constantin | PDM | 4 | 8212 | 20 |
| Graur Eleonora | PDM | 5 | 7196 | 0 |
| Repeșciuc Grigorie | PDM | 3 | 7950 | 70 |
| Sîrbu Oleg | PDM | 2 | 7656 | 0 |
| Klimenco Valerii | MR | 2 | 7703 | 230 |
| Gaburici Chiril | PDM | 6 | 6977 | 129 |
| Nastas Andrei | Independent | 4 | 6708 | 173 |
| Munteanu Valeriu | ACUM | 6 | 5628 | 1074 |
| Bînzari Iraida | PDM | 4 | 5504 | 210 |
| Chirinciuc Iurie | PL | 2 | 5330 | 0 |
| Apostolova Reghina | Șor | 2 | 4894 | 166 |
| Greceanîi Zinaida | PSRM | 2 | 4415 | 230 |
| Filip Pavel | PDM | 7 | 3963 | 498 |
| Ghilețchi Valeriu | Independent | 5 | 3924 | 172 |
| Tauber Marina | Șor | 2 | 3259 | 456 |
| Creciun Oleg | PDM | 2 | 3235 | 894 |

Rata surselor și protagoniștilor din perspectiva gender

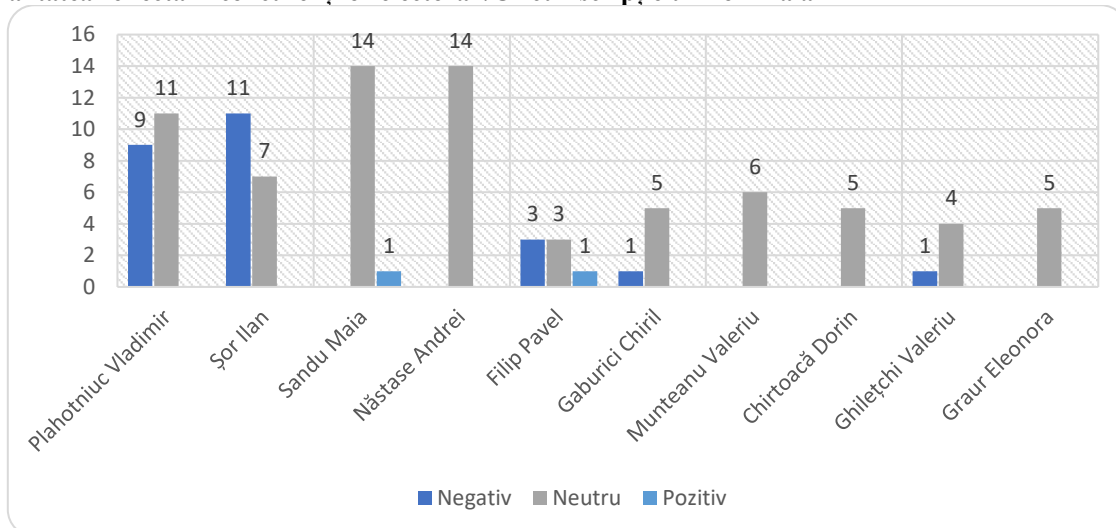




Tonalitatea reflectării partidelor politice/Circumscripția națională



Tonalitatea reflectării concurenților electorali/Circumscripție uninominală



Tonalitatea reflectării reprezentanților Președinției, Parlamentului și Guvernului

